



## ÅRSREGNSKAPET FOR REGNSKAPSÅRET 2020 - GENERELL INFORMASJON

### Enheten

Organisasjonsnummer: 912 110 737  
Organisasjonsform: Aksjeselskap  
Foretaksnavn: UNDELAND MISJONSGÅRD AS  
Forretningsadresse: 4588 KVÅS

### Regnskapsår

Årsregnskapets periode: 01.01.2020 - 31.12.2020

### Konsern

Morselskap i konsern: Nei

### Regnskapsregler

Regler for små foretak benyttet: Ja  
Benyttet ved utarbeidelsen av årsregnskapet til selskapet: Regnskapslovens alminnelige regler

### Årsregnskapet fastsatt av kompetent organ

Bekreftet av representant for selskapet: Ole Eidhamar  
Dato for fastsettelse av årsregnskapet: 06.06.2021

### Grunnlag for avgivelse

År 2020: Årsregnskapet er elektronisk innlevert  
År 2019: Tall er hentet fra elektronisk innlevert årsregnskap fra 2020

*Det er ikke krav til at årsregnskapet m.v. som sendes til Regnskapsregisteret er undertegnet. Kontrollen på at dette er utført ligger hos revisor/enhetens øverste organ. Sikkerheten ivaretas ved at innsender har rolle/rettighet for innsending av årsregnskapet via Altinn, og ved at det bekreftes at årsregnskapet er fastsatt av kompetent organ.*

Brønnøysundregistrene, 21.06.2022



## Resultatregnskap

Beløp i: NOK	Note	2020	2019
<b>RESULTATREGNSKAP</b>			
<b>Inntekter</b>			
Salgsinntekt		255 203	691 232
Annen driftsinntekt		2 091 195	651 109
<b>Sum inntekter</b>	7	<b>2 346 398</b>	<b>1 342 341</b>
<b>Kostnader</b>			
Varekostnad		33 984	129 975
Lønnskostnad	6, 11	303 753	396 985
Avskrivning på varige driftsmidler og immaterielle eiendeler	2	288 722	310 530
Annen driftskostnad	6	581 091	667 955
<b>Sum kostnader</b>		<b>1 207 550</b>	<b>1 505 445</b>
<b>Driftsresultat</b>		<b>1 138 848</b>	<b>-163 104</b>
<b>Finansinntekter og finanskostnader</b>			
Annen renteinntekt		870	755
Annen finansinntekt			598
<b>Sum finansinntekter</b>		<b>870</b>	<b>1 353</b>
Rentekostnad til foretak i samme konsern		12 736	39 448
Annen rentekostnad			10
Annen finanskostnad			144
<b>Sum finanskostnader</b>		<b>12 736</b>	<b>39 602</b>
<b>Netto finans</b>		<b>-11 866</b>	<b>-38 249</b>
<b>Ordinært resultat før skattekostnad</b>		<b>1 126 982</b>	<b>-201 353</b>
<b>Ordinært resultat etter skattekostnad</b>		<b>1 126 982</b>	<b>-201 353</b>
<b>Årsresultat</b>		<b>1 126 982</b>	<b>-201 353</b>
<b>Overføringer og disponeringer</b>			
Overføringer til/fra annen egenkapital	10	1 126 981	201 354
<b>Sum overføringer og disponeringer</b>		<b>1 126 981</b>	<b>201 354</b>



### Balanse

Beløp i: NOK	Note	2020	2019
<b>BALANSE - EIENDELER</b>			
<b>Anleggsmidler</b>			
<b>Immaterielle eiendeler</b>			
<b>Sum immaterielle eiendeler</b>		<b>0</b>	<b>0</b>
<b>Varige driftsmidler</b>			
Tomter, bygninger og annen fast eiendom	2	4 282 612	4 525 057
Driftsløsøre, inventar, verktøy, kontormaskiner og lignende	2	76 724	123 003
<b>Sum varige driftsmidler</b>		<b>4 359 336</b>	<b>4 648 060</b>
<b>Finansielle anleggsmidler</b>			
<b>Sum finansielle anleggsmidler</b>		<b>0</b>	<b>0</b>
<b>Sum anleggsmidler</b>		<b>4 359 336</b>	<b>4 648 060</b>
<b>Omløpsmidler</b>			
<b>Varer</b>			
<b>Sum varer</b>		<b>0</b>	<b>0</b>
<b>Fordringer</b>			
Kundefordringer	4	40 700	40 806
Andre fordringer		152 954	124 938
<b>Sum fordringer</b>		<b>193 654</b>	<b>165 744</b>
<b>Investeringer</b>			
<b>Sum investeringer</b>		<b>0</b>	<b>0</b>
<b>Bankinnskudd, kontanter og lignende</b>			
Bankinnskudd, kontanter og lignende	5	75 297	554 119
<b>Sum bankinnskudd, kontanter og lignende</b>		<b>75 297</b>	<b>554 119</b>
<b>Sum omløpsmidler</b>		<b>268 951</b>	<b>719 863</b>
<b>SUM EIENDELER</b>		<b>4 628 287</b>	<b>5 367 923</b>



## Balanse

Beløp i: NOK	Note	2020	2019
<b>BALANSE - EGENKAPITAL OG GJELD</b>			
<b>Egenkapital</b>			
<b>Innskutt egenkapital</b>			
Selskapskapital	9, 10	50 000	50 000
Overkurs	10	560 044	560 044
Annen innskutt egenkapital		0	0
<b>Sum innskutt egenkapital</b>		<b>610 044</b>	<b>610 044</b>
<b>Opptjent egenkapital</b>			
Annen egenkapital	10	3 510 775	2 383 794
<b>Sum opptjent egenkapital</b>		<b>3 510 775</b>	<b>2 383 794</b>
<b>Sum egenkapital</b>		<b>4 120 819</b>	<b>2 993 838</b>
<b>Gjeld</b>			
<b>Langsiktig gjeld</b>			
<b>Sum avsetninger for forpliktelser</b>		<b>0</b>	<b>0</b>
<b>Annen langsiktig gjeld</b>			
Langsiktig konserngjeld	3, 4	135 067	1 168 831
Øvrig langsiktig gjeld		250 000	900 000
<b>Sum annen langsiktig gjeld</b>		<b>385 067</b>	<b>2 068 831</b>
<b>Sum langsiktig gjeld</b>		<b>385 067</b>	<b>2 068 831</b>
<b>Kortsiktig gjeld</b>			
Leverandørgjeld		73 348	245 598
Skyldige offentlige avgifter	5	16 416	18 457
Annen kortsiktig gjeld		32 636	41 197
<b>Sum kortsiktig gjeld</b>		<b>122 400</b>	<b>305 252</b>
<b>Sum gjeld</b>		<b>507 467</b>	<b>2 374 083</b>
<b>SUM EGENKAPITAL OG GJELD</b>		<b>4 628 286</b>	<b>5 367 921</b>



## Brønnøysundregistrene

### ÅRSREGNSKAP FOR REGNSKAPSÅRET 2020 - GENERELL INFORMASJON

Journalnummer: 2021 554165

#### Enheten

Organisasjonsnummer: 912 110 737  
Organisasjonsform: Aksjeselskap  
Foretaksnavn: UNDELAND MISJONSGÅRD AS  
4588 KVÅS

#### Regnskapsår

Årsregnskapets periode: 01.01.2020 - 31.12.2020

#### Konsern

Morselskap i konsern: Nei

#### Regnskapsregler

Regler for små foretak benyttet: Ja  
Benyttet ved utarbeidelsen av  
årsregnskapet til selskapet: Regnskapslovens alminnelige regler

#### Årsregnskapet fastsatt av kompetent organ

Bekreftet av representant for selskapet: Ole Eidhamar  
Dato for fastsettelse av årsregnskapet: 06.06.2021

#### Revisjon

Selskapet har besluttet at årsregnskapet  
ikke skal revideres: Ja  
Årsregnskapet er utarbeidet av ekstern  
autorisert regnskapsfører: Ja  
Ekstern autorisert regnskapsfører har i  
løpet av regnskapsåret bistått ved den  
løpende regnskapsføringen eller utført  
andre tjenester for selskapet enn å  
utarbeide årsregnskapet: Ja

#### Grunnlag for avgivelse

År 2020: Årsregnskap er elektronisk innlevert.  
År 2019: Tall er hentet fra elektronisk innlevert årsregnskap fra 2020.

*Det er ikke krav til at årsregnskapet m.v. som sendes til Regnskapsregisteret er undertegnet. Kontrollen på at dette er utført ligger hos revisor/enhetens øverste organ. Sikkerheten ivaretas ved at innsender har rolle/rettighet for innsending av årsregnskapet via Altinn, og ved at det bekreftes at årsregnskapet er fastsatt av kompetent organ.*

Brønnøysundregistrene, 10.07.2021

---

Brønnøysundregistrene  
Postadresse: Postboks 900, 8910 Brønnøysund  
Telefon: 75 00 75 00  
E-post: firmapost@brreg.no Internett: www.brreg.no  
Organisasjonsnummer: 974 760 673



Organisasjonsnr: 912 110 737  
UNDELAND MISJONSGÅRD AS

## RESULTATREGNSKAP

<b>Beløp i: NOK</b>	<b>Note</b>	<b>2020</b>	<b>2019</b>
<b>RESULTATREGNSKAP</b>			
<b>Inntekter</b>			
Salgsinntekt		255 203	691 232
Annen driftsinntekt		2 091 195	651 109
<b>Sum inntekter</b>	<b>7</b>	<b>2 346 398</b>	<b>1 342 341</b>
<b>Kostnader</b>			
Varekostnad		33 984	129 975
Lønnskostnad	6, 11	303 753	396 985
Avskrivning på varige driftsmidler og immaterielle eiendeler	2	288 722	310 530
Annen driftskostnad	6	581 091	667 955
<b>Sum kostnader</b>		<b>1 207 550</b>	<b>1 505 445</b>
<b>Driftsresultat</b>		<b>1 138 848</b>	<b>-163 104</b>
<b>Finansinntekter og finanskostnader</b>			
Annen renteinntekt		870	755
Annen finansinntekt			598
<b>Sum finansinntekter</b>		<b>870</b>	<b>1 353</b>
Rentekostnad til foretak i samme konsern		12 736	39 448
Annen rentekostnad			10
Annen finanskostnad			144
<b>Sum finanskostnader</b>		<b>12 736</b>	<b>39 602</b>
<b>Netto finans</b>		<b>-11 866</b>	<b>-38 249</b>
<b>Ordinært resultat før skattekostnad</b>		<b>1 126 982</b>	<b>-201 353</b>
<b>Ordinært resultat etter skattekostnad</b>		<b>1 126 982</b>	<b>-201 353</b>
<b>Årsresultat</b>		<b>1 126 982</b>	<b>-201 353</b>
<b>Overføringer og disponeringer</b>			
Overføringer til/fra annen egenkapital	10	1 126 981	201 354
<b>Sum overføringer og disponeringer</b>		<b>1 126 981</b>	<b>201 354</b>



Organisasjonsnr: 912 110 737  
UNDELAND MISJONSGÅRD AS

## BALANSE

Beløp i: NOK	Note	2020	2019
<b>BALANSE - EIENDELER</b>			
<b>Anleggsmidler</b>			
<b>Immaterielle eiendeler</b>			
Sum immaterielle eiendeler		0	0
<b>Varige driftsmidler</b>			
Tomter, bygninger og annen fast eiendom	2	4 282 612	4 525 057
Driftsløsøre, inventar, verktøy, kontormaskiner og lignende	2	76 724	123 003
Sum varige driftsmidler		4 359 336	4 648 060
<b>Finansielle anleggsmidler</b>			
Sum finansielle anleggsmidler		0	0
Sum anleggsmidler		4 359 336	4 648 060
<b>Omløpsmidler</b>			
<b>Varer</b>			
Sum varer		0	0
<b>Fordringer</b>			
Kundefordringer	4	40 700	40 806
Andre fordringer		152 954	124 938
Sum fordringer		193 654	165 744
<b>Investeringer</b>			
Sum investeringer		0	0
<b>Bankinnskudd, kontanter og lignende</b>			
Bankinnskudd, kontanter og lignende	5	75 297	554 119
Sum bankinnskudd, kontanter og lignende		75 297	554 119
Sum omløpsmidler		268 951	719 863
<b>SUM EIENDELER</b>		<b>4 628 287</b>	<b>5 367 923</b>
<b>BALANSE - EGENKAPITAL OG GJELD</b>			
<b>Egenkapital</b>			
Innskutt egenkapital			
Selskapskapital	9, 10	50 000	50 000



Overkurs	10	560 044	560 044
Annen innskutt egenkapital		0	0
<b>Sum innskutt egenkapital</b>		<b>610 044</b>	<b>610 044</b>
<b>Opptjent egenkapital</b>			
Annen egenkapital	10	3 510 775	2 383 794
<b>Sum opptjent egenkapital</b>		<b>3 510 775</b>	<b>2 383 794</b>
<b>Sum egenkapital</b>		<b>4 120 819</b>	<b>2 993 838</b>
<b>Gjeld</b>			
<b>Langsiktig gjeld</b>			
Sum avsetninger for forpliktelseser		0	0
<b>Annen langsiktig gjeld</b>			
Langsiktig konserngjeld	3, 4	135 067	1 168 831
Øvrig langsiktig gjeld		250 000	900 000
<b>Sum annen langsiktig gjeld</b>		<b>385 067</b>	<b>2 068 831</b>
<b>Sum langsiktig gjeld</b>		<b>385 067</b>	<b>2 068 831</b>
<b>Kortsiktig gjeld</b>			
Leverandørgjeld		73 348	245 598
Skyldige offentlige avgifter	5	16 416	18 457
Annen kortsiktig gjeld		32 636	41 197
<b>Sum kortsiktig gjeld</b>		<b>122 400</b>	<b>305 252</b>
<b>Sum gjeld</b>		<b>507 467</b>	<b>2 374 083</b>
<b>SUM EGENKAPITAL OG GJELD</b>		<b>4 628 286</b>	<b>5 367 921</b>



Organisasjonsnr: 912 110 737  
UNDELAND MISJONSGÅRD AS


NOTEOPPLYSNINGER - SELSKAP - alle poster oppgitt i hele tall


Note  
6


Antall årsverk i regnskapsåret


Virksomheten har hatt følgende antall årsverk:  
0.60



 Legally signed by  
Rune Slimestad  
26.03.2021

 Legally signed by  
Knut Eivind Birkeland  
26.03.2021

 Legally signed by  
Odd Arild Eikeland  
27.03.2021

 Legally signed by  
Gunn Elise Helle  
18.04.2021

# Årsregnskap 2020

# Undeland Misjonsgård AS





**Resultat**

**Undeland Misjonsgård AS**

	Note	2020	2019
<b>Driftsinntekter og driftskostnader</b>			
Salgsinntekt innenfor avgiftsområdet		255 203	691 232
Gaver		1 631 014	371 594
Annen driftsinntekt		460 180	279 515
<b>Sum driftsinntekter</b>	<b>7</b>	<b>2 346 397</b>	<b>1 342 342</b>
<b>Varekostnad</b>			
Varekostnad		33 984	129 975
Lønnskostnad	6, 11	303 753	396 985
Avskrivning av varige driftsmidler	2	288 722	310 530
Annen driftskostnad	6	581 091	667 955
<b>Sum driftskostnader</b>		<b>1 207 550</b>	<b>1 505 445</b>
<b>Driftsresultat</b>		<b>1 138 847</b>	<b>-163 104</b>
<b>Finansinntekter og finanskostnader</b>			
Annen renteinntekt		870	755
Annen finansinntekt		0	598
Rentekostnad til foretak i samme konsern		12 736	39 448
Annen rentekostnad		0	10
Annen finanskostnad		0	144
<b>Resultat av finansposter</b>		<b>-11 866</b>	<b>-38 250</b>
<b>Ordinært resultat før skattekostnad</b>		<b>1 126 981</b>	<b>-201 354</b>
<b>Ordinært resultat</b>		<b>1 126 981</b>	<b>-201 354</b>
<b>Årsresultat</b>		<b>1 126 981</b>	<b>-201 354</b>
<b>Overføringer og disponeringer</b>			
Overføring fra annen egenkapital	10	-1 126 981	201 354
<b>Sum disponert</b>		<b>-1 126 981</b>	<b>201 354</b>



**Balanse**

**Undeland Misjonsgård AS**

	Note	2020	2019
<b>Eiendeler</b>			
<b>Anleggsmidler</b>			
<b>Varige driftsmidler</b>			
Tomter, bygninger og annen fast eiendom	2	4 282 612	4 525 057
Transportmidler, inventar, maskiner o.l.	2	76 724	123 003
<b>Sum varige driftsmidler</b>		<b>4 359 337</b>	<b>4 648 059</b>
<b>Sum anleggsmidler</b>		<b>4 359 337</b>	<b>4 648 059</b>
<b>Omløpsmidler</b>			
<b>Fordringer</b>			
Kundefordringer		28 000	40 806
Kundefordringer på foretak i samme konsern	4	12 700	0
Andre fordringer		152 954	124 938
<b>Sum fordringer</b>		<b>193 654</b>	<b>165 744</b>
<b>Bankinnskudd, kontanter o.l.</b>	5	<b>75 297</b>	<b>554 119</b>
<b>Sum omløpsmidler</b>		<b>268 951</b>	<b>719 863</b>
<b>Sum eiendeler</b>		<b>4 628 288</b>	<b>5 367 922</b>

**Balanse****Undeland Misjonsgård AS**

	Note	2020	2019
<b>Egenkapital og gjeld</b>			
<b>Egenkapital</b>			
<b>Innskutt egenkapital</b>			
Aksjekapital	9, 10	50 000	50 000
Overkurs	10	560 044	560 044
<b>Sum innskutt egenkapital</b>		<b>610 044</b>	<b>610 044</b>
<b>Opptjent egenkapital</b>			
Annen egenkapital	10	3 510 775	2 383 794
<b>Sum opptjent egenkapital</b>		<b>3 510 775</b>	<b>2 383 794</b>
<b>Sum egenkapital</b>		<b>4 120 819</b>	<b>2 993 838</b>
<b>Gjeld</b>			
<b>Annen langsiktig gjeld</b>			
Gjeld til foretak i samme konsern	3, 4	135 067	1 168 831
Øvrig langsiktig gjeld		250 000	900 000
<b>Sum langsiktig gjeld</b>		<b>385 067</b>	<b>2 068 831</b>
<b>Kortsiktig gjeld</b>			
Leverandørgjeld		73 348	245 598
Skyldige offentlige avgifter	5	16 416	18 457
Annen kortsiktig gjeld		32 636	41 197
<b>Sum kortsiktig gjeld</b>		<b>122 401</b>	<b>305 253</b>
<b>Sum gjeld</b>		<b>507 468</b>	<b>2 374 084</b>
<b>Sum egenkapital og gjeld</b>		<b>4 628 288</b>	<b>5 367 922</b>

Kvås,  
Styret for Undeland Misjonsgård AS

Odd Arild Eikeland  
Styreleder

Knut Eivind Birkeland  
Styremedlem

Gunn Elise Helle  
Styremedlem

Rune Sliestad  
Daglig leder



## Undeland Misjonsgård AS

### NOTER TIL ÅRSREGNSKAPET FOR 2020

Note	1	Regnskapsprinsipper
------	---	---------------------

- Undeland Misjonsgård AS er en del av konsernregnskapet til Norsk Luthersk Misjonssamband. Kopi av konsernregnskapet kan utleveres ved henvendelse til Norsk Luthersk Misjonssamband. Årsregnskapet er satt opp i samsvar med regnskapsloven og norsk regnskapsstandard regler for små foretak. Følgende regnskapsprinsipper er anvendt:
- Salgsinntekter resultatføres i hht opptjeningsprinsippet, når varen er levert eller tjenesten utført.
  - Driftskostnader bokføres når de påløper.
  - Eiendeler bestemt til varig eie eller bruk er klassifisert som anleggsmidler. Andre eiendeler er klassifisert som omløpsmidler. Fordringer som skal tilbakebetales innen ett år er klassifisert som omløpsmidler. Gjeld som blir tilbakebetalt innen ett år klassifiseres som kortsiktig gjeld.
  - Omløpsmidler vurderes til laveste av anskaffelseskostnad og virkelig verdi.
  - Anleggsmidler er vurdert til anskaffelseskost. Anleggsmidler med begrenset økonomisk levetid avskrives.
  - Langsiktig og kortsiktig gjeld er balanseført til nominell beløp på etableringstidspunktet.
  - Kundefordringer er oppført til pålydende. For kundefordringer som vurderes som usikre er det foretatt avsetning til forventet tap. Andre fordringer er også oppført til pålydende.
  - Skattekostnaden i resultatregnskapet omfatter både periodens betalbare skatt og endring i utsatt skatt. Utsatt skatt er beregnet med 22 % på grunnlag av de midlertidige forskjeller som eksisterer mellom regnskapsmessige og skattemessige verdier. Skatteøkende og skattereduserende midlertidige forskjeller som reverserer eller kan reversere i samme periode er utlignet. Netto utsatt skattefordel balanseføres i den grad det er sannsynlig at denne kan bli nyttegjort.

Note	2	Driftsmidler			
		Bygninger	Inventar	Traktor og utstyr	Sum
<b>Balanseført verdi pr 01.01.</b>		5 870 974	455 555	152 077	<b>6 478 606</b>
Årets tilgang					0
<b>Anskaffelseskost 31.12.</b>		<b>5 870 974</b>	<b>455 555</b>	<b>152 077</b>	<b>6 478 606</b>
Akkumulerte avskrivninger 31.12.		1 588 361	437 791	93 117	2 119 269
<b>Balanseført verdi pr 31.12.</b>		<b>4 282 613</b>	<b>17 764</b>	<b>58 960</b>	<b>4 359 337</b>
Årets avskrivninger		242 444	31 555	14 723	288 722
Årets avskrivning i %		4%	20%	10 - 20%	
Økonomisk levetid		25 år	5 år	5 - 10 år	
Avskrivningsplan		Lineær	Lineær	Lineær	

Note	3	Langsiktig gjeld - konsern
		Gjeld som forfaller mer enn 5 år etter regnskapsårets slutt
		Undeland Misjonsgård AS har ikke langsiktig gjeld som forfaller senere enn 5 år etter regnskapsårets slutt

Note	4	Mellomværende konsern - NLM institusjoner			
		Kundefordringer		Langsiktig gjeld	
		2020	2019	2020	2019
Foretak i samme konsern		12 700		135 067	1 168 831



Note	5	Bundne midler
Bundne midler		6 913
Skyldig skattetrekk		6 913

Note	6	Lønnskostnader, antall ansatte, godtgjørelse mv	
		2020	2019
Lønn		250 640	331 409
Arbeidsgiveravgift		34 905	48 878
Pensjonkostnader		16 239	15 057
Andre ytelser		1 968	1 641
<b>Sum lønnskostnader</b>		<b>303 752</b>	<b>396 985</b>
Gjennomsnittlig antall årsverk		0,6	1,0

	Daglig leder	Styre
Lønn	59 270	
Pensjonsutgifter	7 920	
Annen godtgjørelse	12	

Det har ikke vært gitt særskilte vederlag eller avtaler til ledende personer eller styre. Institusjonen har ikke gitt lån eller stilt sikkerhet til fordel for ledende personer eller styret.

Revisor er fravalgt.

Note	7	Driftsinntekter	
		2020	2019
Salgs- og leieinntekt		255 203	691 553
Gaver, bassar, lotteri osv.		1 696 079	641 485
Annen driftsinntekt		395 115	9 304
<b>Sum driftsinntekter</b>		<b>2 346 397</b>	<b>1 342 342</b>

Av andre driftsinntekter utgjør tilskudd i forbindelse med COVID - 19 kr 326.236.

Note	8	Skatt	
Beregning skattepliktig inntekt		2020	2019
Resultat før skatt		1 126 981	(201 354)
Endring midlertidige forskjeller		32 080	29 450
Permanente forskjeller		-	5 000
Justering ideell virksomhet		(1 628 884)	(455 024)
Avsatt til fremførbart underskudd		469 823	621 928
<b>Grunnlag betalbar skatt</b>		<b>-</b>	<b>-</b>

Midlertidige forskjeller:	31.12.2019	31.12.2020	Endring
Anleggsmidler	267 850	235 770	(32 080)
Skattemessig underskudd	(2 388 578)	(2 858 401)	(469 823)
Grunnlag utsatt skatt	(2 120 728)	(2 622 631)	
<b>Utsatt skattefordel 22%</b>	<b>(466 560)</b>	<b>(576 979)</b>	<b>(110 419)</b>

Alle midlertidige forskjeller kan utlignes og dette er gjennomført ved beregning av utsatt skatt. Utsatt skattefordel kan unnlates balanseført.



Note	9	Aksjonær	Aksjekapital	Antall aksjer	Pålydende pr aksje
			50 000	50	1 000

Aksjene gir lik rett til utbytte

Selskapets aksjonærer er:	Eierandel	Verv i selskapet
Norsk Luthersk Misjonssamband	100 %	

Selskapet eier ikke egne aksjer.

Note	10	Egenkapital	Aksjekap	Overkurs	Annen EK	Sum
Pr. 1.1			50 000	560 044	2 383 794	2 993 838
Årets resultat					1 126 981	1 126 981
<b>Pr 31.12.</b>			<b>50 000</b>	<b>560 044</b>	<b>3 510 775</b>	<b>4 120 819</b>

Note	11	Pensjonskostnader, midler og forpliktelser
------	----	--

Pensjonsordningen i organisasjonen er en innskuddsordning. Selskapets pensjonsordninger tilfredstiller kravene i loven om obligatorisk tjenestepensjon.