



## ÅRSREGNSKAPET FOR REGNSKAPSÅRET 2020 - GENERELL INFORMASJON

### Enheten

Organisasjonsnummer: 885 228 682  
Organisasjonsform: Aksjeselskap  
Foretaksnavn: VEGA SJØFARM AS  
Forretningsadresse: 8986 VEGA

### Regnskapsår

Årsregnskapets periode: 01.01.2020 - 31.12.2020

### Konsern

Morselskap i konsern: Ja  
Konsernregnskap lagt ved: Nei

### Regnskapsregler

Regler for små foretak benyttet: Ja  
Benyttet ved utarbeidelsen av årsregnskapet til selskapet: Regnskapslovens alminnelige regler

### Årsregnskapet fastsatt av kompetent organ

Bekreftet av representant for selskapet: Arnljot Arntsen  
Dato for fastsettelse av årsregnskapet: 15.03.2021

### Grunnlag for avgivelse

År 2020: Årsregnskapet er elektronisk innlevert  
År 2019: Tall er hentet fra elektronisk innlevert årsregnskap fra 2020

*Det er ikke krav til at årsregnskapet m.v. som sendes til Regnskapsregisteret er undertegnet. Kontrollen på at dette er utført ligger hos revisor/enhetens øverste organ. Sikkerheten ivaretas ved at innsender har rolle/rettighet for innsending av årsregnskapet via Altinn, og ved at det bekreftes at årsregnskapet er fastsatt av kompetent organ.*

Brønnøysundregistrene, 21.07.2022



## Resultatregnskap

| Beløp i: NOK   | Note   | 2020              | 2019              |
|--|--------|-------------------|-------------------|
| <b>RESULTATREGNSKAP</b>  |        |                   |                   |
| <b>Inntekter</b>   |        |                   |                   |
| Salgsinntekt   | 12, 13 | 87 068 680        | 74 296 003        |
| Annen driftsinntekt  | 12     | 1 387 048         | 1 257 422         |
| <b>Sum inntekter</b>   |        | <b>88 455 728</b> | <b>75 553 425</b> |
| <b>Kostnader</b>   |        |                   |                   |
| Endring i beholdning av varer under tilvirkning og ferdig tilvirkede varer | 4      | -531 952          | -10 860 134       |
| Varekostnad  | 13     | 37 237 738        | 38 810 911        |
| Lønnskostnad   | 9, 11  | 7 051 788         | 4 980 453         |
| Avskrivning av driftsmidler og immaterielle eiendeler                      | 2      | 6 502 704         | 6 122 495         |
| Nedskrivning av varige driftsmidler og immaterielle eiendeler              | 2      | 517 669           | 69 802            |
| Annen driftskostnad  | 11     | 8 083 274         | 6 503 768         |
| <b>Sum kostnader</b>   |        | <b>58 861 220</b> | <b>45 627 295</b> |
| <b>Driftsresultat</b>  |        | <b>29 594 508</b> | <b>29 926 131</b> |
| <b>Finansinntekter og finanskostnader</b>                                  |        |                   |                   |
| Annen renteinntekt   |        | 270 097           | 508 654           |
| Annen finansinntekt  |        | 17 904 276        | 10 238 610        |
| <b>Sum finansinntekter</b>   |        | <b>18 174 373</b> | <b>10 747 264</b> |
| Annen rentekostnad   |        | 23 380            | 45 422            |
| Annen finanskostnad  |        | 142 767           | 179 560           |
| <b>Sum finanskostnader</b>   |        | <b>166 147</b>    | <b>224 982</b>    |
| <b>Netto finans</b>  |        | <b>18 008 226</b> | <b>10 522 282</b> |
| <b>Ordinært resultat før skattekostnad</b>                                 |        | <b>47 602 734</b> | <b>40 448 412</b> |
| Skattekostnad  | 10     | 10 599 313        | 6 755 416         |
| <b>Ordinært resultat etter skattekostnad</b>                               |        | <b>37 003 421</b> | <b>33 692 996</b> |
| <b>Årsresultat</b>   | 7      | <b>37 003 421</b> | <b>33 692 996</b> |
| <b>Årsresultat etter minoritetsinteresser</b>                              |        | <b>37 003 421</b> | <b>33 692 996</b> |



## Resultatregnskap

| <b>Beløp i: NOK</b>                      | <b>Note</b> | <b>2020</b>       | <b>2019</b>       |
|--|-------------|-------------------|-------------------|
| <b>Totalresultat</b>                     |             | <b>37 003 421</b> | <b>33 692 996</b> |
| <b>Overføringer og disponeringer</b>     |             |                   |                   |
| Ordinært utbytte                         |             | 20 000 000        | 30 000 000        |
| Avsatt til annen egenkapital             |             | 17 003 421        | 3 692 996         |
| <b>Sum overføringer og disponeringer</b> |             | <b>37 003 421</b> | <b>33 692 996</b> |



## Balanse

| Beløp i: NOK                                   | Note    | 2020              | 2019              |
|--|---------|-------------------|-------------------|
| <b>BALANSE - EIENDELER</b>                     |         |                   |                   |
| <b>Anleggsmidler</b>                           |         |                   |                   |
| <b>Immaterielle eiendeler</b>                  |         |                   |                   |
| Konsesjoner, patenter o.l.                     | 1, 2, 5 | 48 206 936        | 6 920 000         |
| Utsatt skattefordel                            | 10      |                   |                   |
| <b>Sum immaterielle eiendeler</b>              |         | <b>48 206 936</b> | <b>6 920 000</b>  |
| <b>Varige driftsmidler</b>                     |         |                   |                   |
| Maskiner og anlegg                             | 2, 15   | 23 195 476        | 20 854 741        |
| Skip og flytende installasjoner                | 2       | 9 962 091         | 11 446 269        |
| Driftsløsøre, inventar o.a. utstyr             | 2       |                   |                   |
| <b>Sum varige driftsmidler</b>                 |         | <b>33 157 567</b> | <b>32 301 010</b> |
| <b>Finansielle anleggsmidler</b>               |         |                   |                   |
| Investering i datterselskap                    | 3       | 51 000            | 51 000            |
| Investeringer i tilknyttet selskap             | 3       | 887 359           | 887 359           |
| <b>Sum finansielle anleggsmidler</b>           |         | <b>938 359</b>    | <b>938 359</b>    |
| <b>Sum anleggsmidler</b>                       |         | <b>82 302 862</b> | <b>40 159 369</b> |
| <b>Omløpsmidler</b>                            |         |                   |                   |
| <b>Varer</b>                                   |         |                   |                   |
| <b>Sum varer</b>                               | 4, 5    | <b>38 037 598</b> | <b>37 505 646</b> |
| <b>Fordringer</b>                              |         |                   |                   |
| Kundefordringer                                | 5       | 14 333 155        | 28 721 239        |
| Andre kortsiktige fordringer                   | 5       | 1 851 723         | 131 886           |
| <b>Sum fordringer</b>                          |         | <b>16 184 877</b> | <b>28 853 125</b> |
| <b>Investeringer</b>                           |         |                   |                   |
| Aksjer og andeler i foretak i samme konsern    | 3       |                   |                   |
| <b>Bankinnskudd, kontanter og lignende</b>     |         |                   |                   |
| Bankinnskudd, kontanter o.l.                   | 6       | 7 226 247         | 24 737 311        |
| <b>Sum bankinnskudd, kontanter og lignende</b> |         | <b>7 226 247</b>  | <b>24 737 311</b> |



## Balanse

| Beløp i: NOK                             | Note  | 2020               | 2019               |
|--|-------|--------------------|--------------------|
| Sum omløpsmidler                         |       | 61 448 723         | 91 096 082         |
| <b>SUM EIENDELER</b>                     |       | <b>143 751 585</b> | <b>131 255 452</b> |
| <b>BALANSE - EGENKAPITAL OG GJELD</b>    |       |                    |                    |
| <b>Egenkapital</b>                       |       |                    |                    |
| <b>Innskutt egenkapital</b>              |       |                    |                    |
| Aksjekapital                             | 7, 8  | 576 000            | 576 000            |
| <b>Sum innskutt egenkapital</b>          |       | <b>576 000</b>     | <b>576 000</b>     |
| <b>Opptjent egenkapital</b>              |       |                    |                    |
| Annen egenkapital                        | 7     | 101 965 343        | 84 961 922         |
| Udekket tap                              | 7     |                    |                    |
| <b>Sum opptjent egenkapital</b>          |       | <b>101 965 343</b> | <b>84 961 922</b>  |
| <b>Sum egenkapital</b>                   |       | <b>102 541 343</b> | <b>85 537 922</b>  |
| <b>Gjeld</b>                             |       |                    |                    |
| <b>Langsiktig gjeld</b>                  |       |                    |                    |
| Utsatt skatt                             | 10    | 8 255 468          | 7 398 509          |
| <b>Sum avsetninger for forpliktelser</b> |       | <b>8 255 468</b>   | <b>7 398 509</b>   |
| <b>Annen langsiktig gjeld</b>            |       |                    |                    |
| Gjeld til kredittinstitusjoner           | 5     |                    |                    |
| Annen langsiktig gjeld                   | 5, 15 | 4 173 318          | 5 087 145          |
| <b>Sum annen langsiktig gjeld</b>        |       | <b>4 173 318</b>   | <b>5 087 145</b>   |
| <b>Sum langsiktig gjeld</b>              |       | <b>12 428 786</b>  | <b>12 485 654</b>  |
| <b>Kortsiktig gjeld</b>                  |       |                    |                    |
| Leverandørgjeld                          |       | 13 073 251         | 20 947 715         |
| Betalbar skatt                           | 10    | 9 742 354          | 5 068 653          |
| Skattetrekk og andre trekk               |       | 590 910            | 2 135 678          |
| Annen kortsiktig gjeld                   |       | 5 374 940          | 5 079 829          |
| <b>Sum kortsiktig gjeld</b>              |       | <b>28 781 456</b>  | <b>33 231 875</b>  |
| <b>Sum gjeld</b>                         |       | <b>41 210 242</b>  | <b>45 717 529</b>  |



## Balanse

| <b>Beløp i: NOK</b>             | <b>Note</b> | <b>2020</b>        | <b>2019</b>        |
|---------------------------------|-------------|--------------------|--------------------|
| <b>SUM EGENKAPITAL OG GJELD</b> |             | <b>143 751 585</b> | <b>131 255 452</b> |



## Brønnøysundregistrene

### ÅRSREGNSKAP FOR REGNSKAPSÅRET 2020 - GENERELL INFORMASJON

Journalnummer: 2021 633698

#### Enheten

Organisasjonsnummer: 885 228 682  
Organisasjonsform: Aksjeselskap  
Foretaksnavn: VEGA SJØFARM AS  
8986 VEGA

#### Regnskapsår

Årsregnskapets periode: 01.01.2020 - 31.12.2020

#### Konsern

Morselskap i konsern: Ja  
Konsernregnskap lagt ved: Nei

#### Regnskapsregler

Regler for små foretak benyttet: Ja  
Benyttet ved utarbeidelsen av  
årsregnskapet til selskapet: Regnskapslovens alminnelige regler

#### Årsregnskapet fastsatt av kompetent organ

Bekreftet av representant for selskapet: Arnljot Arntsen  
Dato for fastsettelse av årsregnskapet: 15.03.2021

#### Grunnlag for avgivelse

År 2020: Årsregnskap er elektronisk innlevert.  
År 2019: Tall er hentet fra elektronisk innlevert årsregnskap fra 2020.

*Det er ikke krav til at årsregnskapet m.v. som sendes til Regnskapsregisteret er undertegnet. Kontrollen på at dette er utført ligger hos revisor/enhetens øverste organ. Sikkerheten ivaretas ved at innsender har rolle/rettighet for innsending av årsregnskapet via Altinn, og ved at det bekreftes at årsregnskapet er fastsatt av kompetent organ.*

Brønnøysundregistrene, 21.08.2021



Organisasjonsnr: 885 228 682  
VEGA SJØFARM AS

## RESULTATREGNSKAP

| Beløp i: NOK   | Note   | 2020              | 2019              |
|--|--------|-------------------|-------------------|
| <b>RESULTATREGNSKAP</b>  |        |                   |                   |
| <b>Inntekter</b>   |        |                   |                   |
| Salgsinntekt   | 12, 13 | 87 068 680        | 74 296 003        |
| Annen driftsinntekt  | 12     | 1 387 048         | 1 257 422         |
| <b>Sum inntekter</b>   |        | <b>88 455 728</b> | <b>75 553 425</b> |
| <b>Kostnader</b>   |        |                   |                   |
| Endring i beholdning av varer under tilvirkning og ferdig tilvirkede varer | 4      | -531 952          | -10 860 134       |
| Varekostnad  | 13     | 37 237 738        | 38 810 911        |
| Lønnskostnad   | 9, 11  | 7 051 788         | 4 980 453         |
| Avskrivning av driftsmidler og immaterielle eiendeler                      | 2      | 6 502 704         | 6 122 495         |
| Nedskrivning av varige driftsmidler og immaterielle eiendeler              | 2      | 517 669           | 69 802            |
| Annen driftskostnad  | 11     | 8 083 274         | 6 503 768         |
| <b>Sum kostnader</b>   |        | <b>58 861 220</b> | <b>45 627 295</b> |
| <b>Driftsresultat</b>  |        | <b>29 594 508</b> | <b>29 926 131</b> |
| <b>Finansinntekter og finanskostnader</b>                                  |        |                   |                   |
| Annen renteinntekt   |        | 270 097           | 508 654           |
| Annen finansinntekt  |        | 17 904 276        | 10 238 610        |
| <b>Sum finansinntekter</b>   |        | <b>18 174 373</b> | <b>10 747 264</b> |
| Annen rentekostnad   |        | 23 380            | 45 422            |
| Annen finanskostnad  |        | 142 767           | 179 560           |
| <b>Sum finanskostnader</b>   |        | <b>166 147</b>    | <b>224 982</b>    |
| <b>Netto finans</b>  |        | <b>18 008 226</b> | <b>10 522 282</b> |
| <b>Ordinært resultat før skattekostnad</b>                                 |        |                   |                   |
| Skattekostnad  | 10     | 47 602 734        | 40 448 412        |
| <b>Ordinært resultat etter skattekostnad</b>                               |        | <b>10 599 313</b> | <b>6 755 416</b>  |
| <b>Årsresultat</b>   | 7      | <b>37 003 421</b> | <b>33 692 996</b> |
| <b>Årsresultat etter minoritetsinteresser</b>                              |        | <b>37 003 421</b> | <b>33 692 996</b> |
| <b>Totalresultat</b>   |        | <b>37 003 421</b> | <b>33 692 996</b> |
| <b>Overføringer og disponeringer</b>                                       |        |                   |                   |



|  |                   |                   |
|--|-------------------|-------------------|
| Ordinært utbytte                         | 20 000 000        | 30 000 000        |
| Avsatt til annen egenkapital             | 17 003 421        | 3 692 996         |
| <b>Sum overføringer og disponeringer</b> | <b>37 003 421</b> | <b>33 692 996</b> |



Organisasjonsnr: 885 228 682  
VEGA SJØFARM AS

## BALANSE

| Beløp i: NOK                                   | Note    | 2020               | 2019               |
|--|---------|--------------------|--------------------|
| <b>BALANSE - EIENDELER</b>                     |         |                    |                    |
| <b>Anleggsmidler</b>                           |         |                    |                    |
| <b>Immaterielle eiendeler</b>                  |         |                    |                    |
| Konsesjoner, patenter o.l.                     | 1, 2, 5 | 48 206 936         | 6 920 000          |
| Utsatt skattefordel                            | 10      |                    |                    |
| <b>Sum immaterielle eiendeler</b>              |         | <b>48 206 936</b>  | <b>6 920 000</b>   |
| <b>Varige driftsmidler</b>                     |         |                    |                    |
| Maskiner og anlegg                             | 2, 15   | 23 195 476         | 20 854 741         |
| Skip og flytende installasjoner                | 2       | 9 962 091          | 11 446 269         |
| Driftsløsøre, inventar o. a. utstyr            | 2       |                    |                    |
| <b>Sum varige driftsmidler</b>                 |         | <b>33 157 567</b>  | <b>32 301 010</b>  |
| <b>Finansielle anleggsmidler</b>               |         |                    |                    |
| Investering i datterselskap                    | 3       | 51 000             | 51 000             |
| Investeringer i tilknyttet selskap             | 3       | 887 359            | 887 359            |
| <b>Sum finansielle anleggsmidler</b>           |         | <b>938 359</b>     | <b>938 359</b>     |
| <b>Sum anleggsmidler</b>                       |         | <b>82 302 862</b>  | <b>40 159 369</b>  |
| <b>Omløpsmidler</b>                            |         |                    |                    |
| <b>Varer</b>                                   |         |                    |                    |
| <b>Sum varer</b>                               | 4, 5    | <b>38 037 598</b>  | <b>37 505 646</b>  |
| <b>Fordringer</b>                              |         |                    |                    |
| Kundefordringer                                | 5       | 14 333 155         | 28 721 239         |
| Andre kortsiktige fordringer                   | 5       | 1 851 723          | 131 886            |
| <b>Sum fordringer</b>                          |         | <b>16 184 877</b>  | <b>28 853 125</b>  |
| <b>Investeringer</b>                           |         |                    |                    |
| Aksjer og andeler i foretak i samme konsern    | 3       |                    |                    |
| <b>Bankinnskudd, kontanter og lignende</b>     |         |                    |                    |
| Bankinnskudd, kontanter o. l.                  | 6       | 7 226 247          | 24 737 311         |
| <b>Sum bankinnskudd, kontanter og lignende</b> |         | <b>7 226 247</b>   | <b>24 737 311</b>  |
| <b>Sum omløpsmidler</b>                        |         | <b>61 448 723</b>  | <b>91 096 082</b>  |
| <b>SUM EIENDELER</b>                           |         | <b>143 751 585</b> | <b>131 255 452</b> |



## BALANSE - EGENKAPITAL OG GJELD

### Egenkapital

#### Innskutt egenkapital

|                                 |      |                |                |
|---------------------------------|------|----------------|----------------|
| Aksjekapital                    | 7, 8 | 576 000        | 576 000        |
| <b>Sum innskutt egenkapital</b> |      | <b>576 000</b> | <b>576 000</b> |

#### Opptjent egenkapital

|                                 |   |                    |                   |
|---------------------------------|---|--------------------|-------------------|
| Annen egenkapital               | 7 | 101 965 343        | 84 961 922        |
| Udekket tap                     | 7 |                    |                   |
| <b>Sum opptjent egenkapital</b> |   | <b>101 965 343</b> | <b>84 961 922</b> |

|                        |  |                    |                   |
|------------------------|--|--------------------|-------------------|
| <b>Sum egenkapital</b> |  | <b>102 541 343</b> | <b>85 537 922</b> |
|------------------------|--|--------------------|-------------------|

### Gjeld

#### Langsiktig gjeld

|  |    |                  |                  |
|--|----|------------------|------------------|
| Utsatt skatt                             | 10 | 8 255 468        | 7 398 509        |
| <b>Sum avsetninger for forpliktelser</b> |    | <b>8 255 468</b> | <b>7 398 509</b> |

#### Annen langsiktig gjeld

|                                   |       |                  |                  |
|-----------------------------------|-------|------------------|------------------|
| Gjeld til kredittinstitusjoner    | 5     |                  |                  |
| Annen langsiktig gjeld            | 5, 15 | 4 173 318        | 5 087 145        |
| <b>Sum annen langsiktig gjeld</b> |       | <b>4 173 318</b> | <b>5 087 145</b> |

|                             |  |                   |                   |
|-----------------------------|--|-------------------|-------------------|
| <b>Sum langsiktig gjeld</b> |  | <b>12 428 786</b> | <b>12 485 654</b> |
|-----------------------------|--|-------------------|-------------------|

#### Kortsiktig gjeld

|                             |    |                   |                   |
|-----------------------------|----|-------------------|-------------------|
| Leverandørgjeld             |    | 13 073 251        | 20 947 715        |
| Betalbar skatt              | 10 | 9 742 354         | 5 068 653         |
| Skattetrekk og andre trekk  |    | 590 910           | 2 135 678         |
| Annen kortsiktig gjeld      |    | 5 374 940         | 5 079 829         |
| <b>Sum kortsiktig gjeld</b> |    | <b>28 781 456</b> | <b>33 231 875</b> |

|                  |  |                   |                   |
|------------------|--|-------------------|-------------------|
| <b>Sum gjeld</b> |  | <b>41 210 242</b> | <b>45 717 529</b> |
|------------------|--|-------------------|-------------------|

|                                 |  |                    |                    |
|---------------------------------|--|--------------------|--------------------|
| <b>SUM EGENKAPITAL OG GJELD</b> |  | <b>143 751 585</b> | <b>131 255 452</b> |
|---------------------------------|--|--------------------|--------------------|



Organisasjonsnr: 885 228 682  
VEGA SJØFARM AS

NOTEOPPLYSNINGER - SELSKAP - alle poster oppgitt i hele tall

Note

Antall årsverk i regnskapsåret

Virksomheten har hatt følgende antall årsverk:  
18.10



Årsregnskap Vega Sjøfarm 2020.pdf

**Signers:**

**Name**

Arntsen, Arnljot  
Aasjord, Tom Eirik  
Fredriksen, Kato Gustav  
Hjartåker, Bjørn Helge

**Method**

BANKID\_MOBILE  
BANKID  
BANKID\_MOBILE  
BANKID\_MOBILE

**Date**

2021-03-24 12:06 GMT+1  
2021-03-24 14:41 GMT+1  
2021-04-05 10:12 GMT+2  
2021-04-22 13:14 GMT+2

**This document package contains:**

- Front page (this page)
- The original document(s)
- The electronic signatures. These are not visible in the document, but are electronically integrated.



This file is sealed with a digital signature.  
The seal is a guarantee for the authenticity  
of the document.

Document ID:  
D70739A5ACC64573A1F561950E48B0C0

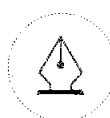
THE SIGNED DOCUMENT FOLLOWS ON THE NEXT PAGE >



## Årsregnskap 2020 Vega Sjøfarm AS

Resultatregnskap  
Balanseregnskap  
Prinsippnote  
Noter  
Kontantstrømoppstilling  
Årsberetning

Org.nr.: 885 228 682



This file is sealed with a digital signature.  
The seal is a guarantee for the authenticity  
of the document.

Document ID:  
D70739A5ACC64573A1F561950E48B0C0

**Vega Sjøfarm AS****RESULTATREGNSKAP 01.01. - 31.12.**

|  | Note   | 2020              | 2019              |
|--|--------|-------------------|-------------------|
| Salgsinntekt   | 12, 13 | 87 068 680        | 74 296 003        |
| Annen driftsinntekt                                    | 12     | 1 387 048         | 1 257 422         |
| <b>Sum driftsinntekter</b>                             |        | <b>88 455 728</b> | <b>75 553 425</b> |
| Varekostnad  | 13     | 37 237 738        | 38 810 911        |
| End. beh. varer u.tilv. og ferdigvarer                 | 4      | -531 952          | -10 860 134       |
| Lønnskostnad   | 9, 11  | 7 051 788         | 4 980 453         |
| Avskrivning av driftsmidler og immaterielle eiendeler  | 2      | 6 502 704         | 6 122 495         |
| Nedskrivning av driftsmidler og immaterielle eiendeler | 2      | 517 669           | 69 802            |
| Annen driftskostnad                                    | 11     | 8 083 274         | 6 503 768         |
| <b>Sum driftskostnader</b>                             |        | <b>58 861 220</b> | <b>45 627 295</b> |
| <b>Driftsresultat</b>                                  |        | <b>29 594 508</b> | <b>29 926 131</b> |
| Annen renteinntekt                                     |        | 270 097           | 508 654           |
| Annen finansinntekt                                    |        | 17 904 276        | 10 238 610        |
| Annen rentekostnad                                     |        | 23 380            | 45 422            |
| Annen finanskostnad                                    |        | 142 767           | 179 560           |
| <b>Resultat av finansposter</b>                        |        | <b>18 008 226</b> | <b>10 522 282</b> |
| <b>Resultat før skattekostnad</b>                      |        | <b>47 602 734</b> | <b>40 448 412</b> |
| Skattekostnad  | 10     | 10 599 313        | 6 755 416         |
| <b>Årsresultat</b>                                     | 7      | <b>37 003 421</b> | <b>33 692 996</b> |
| <i>Disponering (dekning) av årsresultatet</i>          |        |                   |                   |
| Tilleggsutbytte  |        | -20 000 000       | -30 000 000       |
| Avsatt til annen egenkapital                           |        | 17 003 421        | 3 692 996         |
| <b>Sum disponert (dekket)</b>                          |        | <b>37 003 421</b> | <b>33 692 996</b> |



This file is sealed with a digital signature.  
The seal is a guarantee for the authenticity  
of the document.

Document ID:  
D70739A5ACC64573A1F561950E48B0C0



## Vega Sjøfarm AS

## Balanse

BALANSE PR. 31.12.

Vega Sjøfarm AS

|                                      | Note    | 2020               | 2019               |
|--------------------------------------|---------|--------------------|--------------------|
| <b>EIENDELER</b>                     |         |                    |                    |
| <b>Anleggsmidler</b>                 |         |                    |                    |
| <b>Immaterielle eiendeler</b>        |         |                    |                    |
| Konsesjoner, patenter o.l.           | 1, 2, 5 | 48 206 936         | 6 920 000          |
| <b>Sum immaterielle eiendeler</b>    |         | <b>48 206 936</b>  | <b>6 920 000</b>   |
| <b>Varige driftsmidler</b>           |         |                    |                    |
| Maskiner og anlegg                   | 2, 15   | 23 195 476         | 20 854 741         |
| Skip og flytende installasjoner      | 2       | 9 962 091          | 11 446 269         |
| <b>Sum varige driftsmidler</b>       |         | <b>33 157 567</b>  | <b>32 301 010</b>  |
| <b>Finansielle driftsmidler</b>      |         |                    |                    |
| Investeringer i datterselskap        | 3       | 51 000             | 51 000             |
| Investeringer i tilknyttet selskap   | 3       | 887 359            | 887 359            |
| <b>Sum finansielle anleggsmidler</b> |         | <b>938 359</b>     | <b>938 359</b>     |
| <b>Sum anleggsmidler</b>             |         | <b>82 302 862</b>  | <b>40 159 369</b>  |
| <b>Omløpsmidler</b>                  |         |                    |                    |
| Lager av varer og annen beholdning   | 4, 5    | 38 037 598         | 37 505 646         |
| <b>Fordringer</b>                    |         |                    |                    |
| Kundefordringer                      | 5       | 14 333 155         | 28 721 239         |
| Andre kortsiktige fordringer         | 5       | 1 851 723          | 131 886            |
| <b>Sum fordringer</b>                |         | <b>16 184 877</b>  | <b>28 853 125</b>  |
| <b>Investeringer</b>                 |         |                    |                    |
| Bankinnskudd, kontanter o.l.         | 6       | 7 226 247          | 24 737 311         |
| <b>Sum omløpsmidler</b>              |         | <b>61 448 723</b>  | <b>91 096 082</b>  |
| <b>SUM EIENDELER</b>                 |         | <b>143 751 585</b> | <b>131 255 452</b> |

Vega Sjøfarm AS

Side 3



This file is sealed with a digital signature.  
The seal is a guarantee for the authenticity  
of the document.

Document ID:  
D70739A5ACC64573A1F561950E48B0C0



## Vega Sjøfarm AS

## Balanse

BALANSE PR. 31.12.

Vega Sjøfarm AS

|  | Note  | 2020               | 2019               |
|--|-------|--------------------|--------------------|
| <b>EGENKAPITAL OG GJELD</b>              |       |                    |                    |
| <b>EGENKAPITAL</b>                       |       |                    |                    |
| <b>Innskutt egenkapital</b>              |       |                    |                    |
| Aksjekapital                             | 7, 8  | 576 000            | 576 000            |
| <b>Sum innskutt egenkapital</b>          |       | <b>576 000</b>     | <b>576 000</b>     |
| <b>Opptjent egenkapital</b>              |       |                    |                    |
| Annen egenkapital                        | 7     | 101 965 343        | 84 961 922         |
| <b>Sum opptjent egenkapital</b>          |       | <b>101 965 343</b> | <b>84 961 922</b>  |
| <b>Sum egenkapital</b>                   |       | <b>102 541 343</b> | <b>85 537 922</b>  |
| <b>GJELD</b>                             |       |                    |                    |
| <b>Avsetning for forpliktelseser</b>     |       |                    |                    |
| Utsatt skatt                             | 10    | 8 255 468          | 7 398 509          |
| <b>Sum avsetning for forpliktelseser</b> |       | <b>8 255 468</b>   | <b>7 398 509</b>   |
| <b>Annen langsiktig gjeld</b>            |       |                    |                    |
| Annen langsiktig gjeld                   | 5, 15 | 4 173 318          | 5 087 145          |
| <b>Sum annen langsiktig gjeld</b>        |       | <b>4 173 318</b>   | <b>5 087 145</b>   |
| <b>Kortsiktig gjeld</b>                  |       |                    |                    |
| Leverandørgjeld                          |       | 13 073 251         | 20 947 715         |
| Betalbar skatt                           | 10    | 9 742 354          | 5 068 653          |
| Skattetrekk og andre trekk               |       | 590 910            | 2 135 678          |
| Annen kortsiktig gjeld                   |       | 5 374 940          | 5 079 829          |
| <b>Sum kortsiktig gjeld</b>              |       | <b>28 781 456</b>  | <b>33 231 875</b>  |
| <b>Sum gjeld</b>                         |       | <b>41 210 242</b>  | <b>45 717 529</b>  |
| <b>SUM EGENKAPITAL OG GJELD</b>          |       | <b>143 751 585</b> | <b>131 255 452</b> |

Vega Sjøfarm AS

Side 4



This file is sealed with a digital signature.  
The seal is a guarantee for the authenticity  
of the document.

Document ID:  
D70739A5ACC64573A1F561950E48B0C0



**Vega Sjøfarm AS**

BALANSE PR. 31.12.

**Balanse**

**Vega Sjøfarm AS**

Vega, 15.03.2021  
Styret i Vega Sjøfarm AS

\_\_\_\_\_  
Arnljot Arntsen  
Styreleder

\_\_\_\_\_  
Kato Fredriksen  
Styremedlem

\_\_\_\_\_  
Tom Eirik Aasjord  
Styremedlem

\_\_\_\_\_  
Bjørn Helge Hjartåker  
Daglig leder / styremedlem



This file is sealed with a digital signature.  
The seal is a guarantee for the authenticity  
of the document.

Document ID:  
D70739A5ACC64573A1F561950E48B0C0

Årsregnskapet er satt opp i samsvar med regnskapslovens bestemmelser og god regnskapsskikk.

## Bruk av estimater

I utarbeidelse av årsregnskapet har man brukt estimater og forutsetninger som har påvirket resultatregnskapet og verdsettelsen av eiendeler og gjeld, samt usikre eiendeler og forpliktelser på balansedagen i henhold til god regnskapsskikk. Områder som i stor grad inneholder slike skjønsmessige vurderinger, høy grad av kompleksitet, eller områder hvor forutsetninger og estimater er vesentlige for årsregnskapet, er beskrevet i notene.

## Inntekter

Inntektsføring ved salg av varer og tjenester vurderes til virkelig verdi av vederlaget, netto etter fradrag for merverdiavgift, returer og andre avslag. Salg av varer resultatføres når selskapet har levert sine produkter til kunden og det ikke er uoppfylte forpliktelser som kan påvirke kundens aksept av leveringen. Levering er ikke foretatt før produktene er sent til avtalt sted og risiko for tap og ukurans er overført til kunden. Erfarings tall anvendes for å estimere og regnskapsføre avsetninger for kvantumsrabatter og retur på salgstidspunktet.

## Skatt

Skattekostnaden i resultatregnskapet omfatter både periodens betalbare skatt og endring i utsatt skatt. Utsatt skatt er beregnet med 22% på grunnlag av de midlertidige forskjeller som eksisterer mellom regnskapsmessige og skattemessige verdier, samt ligningsmessig underskudd til fremføring ved utgangen av regnskapsåret. Skatteøkende og skattereduserende midlertidige forskjeller som reverserer eller kan reverseres i samme periode er utlignet og nettoført. Netto utsatt skattefordel balanseføres i den grad det er sannsynlig at denne kan bli utnyttet.

## Leasing

Det skilles mellom finansiell og operasjonell leasing. Driftsmidler finansiert ved finansiell leasing er regnskapsmessig klassifisert under varige driftsmidler. Motposten er medtatt som langsiktig gjeld. Leiebeløp fordeles mellom rentekostnad og avdrag på gjelden.

Operasjonell leasing kostnadsføres som driftskostnad basert på fakturert leasingleie.

## Klassifisering av balanseposter

Eiendeler bestemt til varig eie eller bruk klassifiseres som anleggsmidler. Eiendeler som er tilknyttet varekretsløpet klassifiseres som omløpsmidler. Fordringer for øvrig klassifiseres som omløpsmidler hvis de skal tilbakebetales innen ett år. For gjeld legges analoge kriterier til grunn. Første års avdrag på langsiktige fordringer og langsiktig gjeld klassifiseres likevel ikke som omløpsmiddel og kortsiktig gjeld.

## Anskaffelseskost

Anskaffelseskost for eiendeler omfatter kjøpesummen, med fradrag for bonuser, rabatter og lignende, og med tillegg for kjøpsutgifter (frakt, toll, offentlige avgifter som ikke refunderes og andre direkte kjøpsutgifter). Ved kjøp i utenlandsk valuta balanseføres eiendelen til kursen på transaksjonstidspunktet. For varige driftsmidler og immaterielle eiendeler omfatter anskaffelseskost også direkte utgifter for å klargjøre eiendelen for bruk, for eksempel utgifter til testing av eiendelen.

## Varige driftsmidler

Tomter avskrives ikke. Andre varige driftsmidler balanseføres og avskrives lineært til restverdi over driftsmidlenes forventede utnyttbare levetid. Ved endring i avskrivningsplan fordeles virkningen over gjenværende avskrivningstid ("knekkpunktmetoden"). Vedlikehold av driftsmidler kostnadsføres løpende som driftskostnader. Påkostninger og forbedringer tillegges driftsmidlets kostpris og avskrives i takt med driftsmidlet. Skillet mellom vedlikehold og påkostning/forbedring regnes i forhold til driftsmidlets stand på anskaffelsestidspunktet. Leide (leasede) driftsmidler balanseføres som driftsmidler hvis leiekontrakten anses som finansiell.



This file is sealed with a digital signature.  
The seal is a guarantee for the authenticity  
of the document.

Document ID:  
D70739A5ACC64573A1F561950E48B0C0



## Datterselskap og tilknyttet selskap

Datterselskap og tilknyttede selskaper vurderes etter kostmetoden i selskapsregnskapet. Investeringen er vurdert til anskaffelseskost for aksjene med mindre nedskrivning har vært nødvendig. Det er foretatt nedskrivning til virkelig verdi når verdifall skyldes årsaker som ikke kan forventes å være forbigående og det må anses nødvendig etter god regnskapsskikk. Nedskrivninger er reversert når grunnlaget for nedskrivning ikke lenger er til stede.

Utbytte, konsernbidrag og andre utdelinger fra datterselskap er inntektsført samme år som det er avsatt i givers regnskap. Overstiger utbytte / konsernbidraget andelen av opptjent resultat etter anskaffelsestidspunktet, representerer den overskytende del tilbakebetaling av investert kapital, og utdelingene er fratrukket investeringens verdi i balansen til morselskapet.

## Varer

Varer er vurdert til det laveste av anskaffelseskost og netto salgsverdi. Netto salgsverdi er estimert salgspris ved ordinær drift etter fradrag for beregnede nødvendige utgifter for gjennomføring av salget. Anskaffelseskost inkluderer utgifter påløpt ved anskaffelse av varene og kostnader for å bringe varene til nåværende plassering og tilordnes ved bruk av FIFO - prinsippet.

## Fordringer

Kundefordringer og andre fordringer oppføres til pålydende etter fradrag for avsetning til forventet tap. Avsetning til tap gjøres på grunnlag av en individuell vurdering av de enkelte fordringene. For øvrige kundefordringer utføres en spesifisert avsetning for å dekke forventet tap på krav.

## Pensjoner - Innskuddsbasert ordning

Kostnaden til innskuddsbasert pensjonsordning tilsvarer periodens premie til forsikringsselskapet.

## Kontantstrømoppstilling

Kontantstrømoppstillingen er utarbeidet etter den indirekte metoden. Kontanter og kontantekvivalenter omfatter kontanter, bankinnskudd og andre kortsiktige, likvide plasseringer.

Note 1 Immaterielle eiendeler

|                                     | <b>Konsesjoner</b> | <b>Sum</b>        |
|-------------------------------------|--------------------|-------------------|
| Anskaffelseskost 01.01.2020         | 6 920 000          | 6 920 000         |
| Tilgang                             | 41 286 936         | 41 286 936        |
| Avgang                              | 0                  | 0                 |
| <b>Anskaffelseskost 31.12.2020</b>  | <b>48 206 936</b>  | <b>48 206 936</b> |
| Akkumulerte avskrivninger           | 0                  | 0                 |
| <b>Bokført verdi per 31.12.2020</b> | <b>48 206 936</b>  | <b>48 206 936</b> |



This file is sealed with a digital signature.  
The seal is a guarantee for the authenticity  
of the document.

Document ID:  
D70739A5ACC64573A1F561950E48B0C0



## Note 2 Varige driftsmidler og immaterielle eiendeler

|                                 | Tomt/bolig       | Maskiner/anlegg   | Truck          | Båter             | Totalt            |
|---------------------------------|------------------|-------------------|----------------|-------------------|-------------------|
| Anskaffelseskost 01.01.2020     | 1 682 133        | 49 269 423        | 251 000        | 13 926 652        | 65 129 208        |
| Tilgang                         | 0                | 8 098 440         | 0              | 0                 | 8 098 440         |
| Avgang                          | 0                | 221 511           | 0              | 0                 | 221 511           |
| <b>Anskaffelseskost</b>         | <b>1 682 133</b> | <b>57 146 352</b> | <b>251 000</b> | <b>13 926 652</b> | <b>73 006 137</b> |
| <b>31.12.2020</b>               |                  |                   |                |                   |                   |
| Akkumulerte nedskrivninger      | 0                | 589 247           | 0              | 0                 | 589 247           |
| Akkumulerte avskrivninger       | 93 747           | 34 935 593        | 251 000        | 3 978 984         | 39 259 324        |
| <b>Bokført verdi 31.12.2020</b> | <b>1 588 386</b> | <b>21 621 512</b> | <b>0</b>       | <b>9 947 668</b>  | <b>33 157 567</b> |
| Herav balanseførte leieavtaler  |                  | 7 919 626         |                |                   |                   |
| Årets avskrivninger             | 19 538           | 4 984 555         | 0              | 1 498 611         | 6 502 704         |
| Årets nedskrivninger            | 0                | 69 801            | 0              | 0                 | 69 801            |
| Forventet økonomisk levetid     |                  | 4-10 år           | 10 år          | 8 år              |                   |
| Avskrivningsplan                |                  | Lineær            | Lineær         | Lineær            |                   |

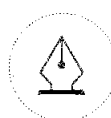
## Note 3 Datterselskap, tilknyttet selskap og felleskontrollert virksomhet

Investeringene i datterselskap og tilknyttet selskap regnskapsføres etter kostmetoden.

|                                     | Forretnings-<br>kontor | Eier-/<br>stemme<br>andel | Egenkapital<br>siste år<br>(100%) | Resultat<br>siste år (100 %) | Balanseført<br>verdi |
|-------------------------------------|------------------------|---------------------------|-----------------------------------|------------------------------|----------------------|
| <b>Datterselskap</b>                |                        |                           |                                   |                              |                      |
| Vegalaks AS                         | Vega, Norge            | 51%                       | 42 454 536                        | 26 160 900                   | 51 000               |
| <b>Balanseført verdi 31.12.2020</b> |                        |                           |                                   | <b>0</b>                     | <b>51 000</b>        |
| <b>Tilknyttet selskapet</b>         |                        |                           |                                   |                              |                      |
| Vega Fiskeriutvikling AS            | Vega, Norge            | 34%                       | 1 956 000                         | -117 000                     | 887 359              |
| <b>Balanseført verdi 31.12.2020</b> |                        |                           |                                   |                              | <b>887 359</b>       |

## Note 4 Varer

|   | 2020              | 2019              |
|---|-------------------|-------------------|
| Råvarer                                     | 4 065 405         | 5 787 592         |
| Varer under tilvirkning                     | 33 972 193        | 31 718 054        |
| <b>Sum</b>                                  | <b>38 037 598</b> | <b>37 505 646</b> |
|   | <b>2020</b>       | <b>2019</b>       |
| Varebeholdning vurdert til anskaffelseskost | 38 037 598        | 37 505 646        |
| Varebeholdning vurdert til virkelig verdi   | 0                 | 0                 |
| <b>Sum</b>                                  | <b>38 037 598</b> | <b>37 505 646</b> |



This file is sealed with a digital signature.  
The seal is a guarantee for the authenticity  
of the document.

Document ID:  
D70739A5ACC64573A1F561950E48B0C0



## Note 5 Fordringer og gjeld

|   |                   |                   |
|---|-------------------|-------------------|
| <b>Kundefordringer</b>                              | <b>2020</b>       | <b>2019</b>       |
| Kundefordringer til pålydende                       | 14 333 155        | 28 721 239        |
| Avsetning til tap på kundefordringer                | 0                 | 0                 |
| <b>Kundefordringer i balansen</b>                   | <b>14 333 155</b> | <b>28 721 239</b> |
| <b>Fordringer med forfall senere enn ett år</b>     | <b>2020</b>       | <b>2019</b>       |
| Andre   | 0                 | 0                 |
| <b>Sum</b>  | <b>0</b>          | <b>0</b>          |
| <b>Langsiktig gjeld med forfall senere enn 5 år</b> | <b>2020</b>       | <b>2019</b>       |
| Gjeld til kredittinstitusjoner                      | 0                 | 0                 |
| <b>Sum</b>  | <b>0</b>          | <b>0</b>          |

|                              |             |             |
|------------------------------|-------------|-------------|
| <b>Gjeld sikret ved pant</b> | <b>2020</b> | <b>2019</b> |
|                              | 0           | 0           |

|  |                    |                    |
|--|--------------------|--------------------|
| <b>Balansført verdi av pantsatte eiendeler</b> | <b>2020</b>        | <b>2019</b>        |
| Varige driftsmidler                            | 25 237 941         | 32 301 010         |
| Konsesjoner                                    | 48 206 936         | 6 920 000          |
| Andre fordringer                               | 1 851 723          | 131 886            |
| Kundefordringer                                | 14 333 155         | 28 721 239         |
| Varer  | 38 037 598         | 37 505 646         |
| <b>Sum</b>                                     | <b>127 667 352</b> | <b>105 579 781</b> |

|   |                   |                   |
|---|-------------------|-------------------|
| <b>Eiendelene er i tillegg stillet som sikkerhet for:</b> | <b>2020</b>       | <b>2019</b>       |
| Ubenyttet kassekreditt                                    | 12 000 000        | 12 000 000        |
| <b>Sum</b>  | <b>12 000 000</b> | <b>12 000 000</b> |

## Note 6 Bundne midler

|                            |             |             |
|----------------------------|-------------|-------------|
| <b>Bundne bankinnskudd</b> | <b>2020</b> | <b>2019</b> |
| Skattetrekkkonto           | 428 651     | 463 198     |

Limit kassakreditt er kr 12 000 000.

## Note 7 Egenkapital

|                               | <b>Aksjekapital</b> | <b>Annen egenkapital</b> | <b>Sum egenkapital</b> |
|-------------------------------|---------------------|--------------------------|------------------------|
| Egenkapital 01.01.2020        | 576 000             | 84 961 922               | 85 537 922             |
| Årets resultat                | 0                   | 37 003 421               | 37 003 421             |
| Tilleggsutbytte               | 0                   | -20 000 000              | -20 000 000            |
| <b>Egenkapital 31.12.2020</b> | <b>576 000</b>      | <b>101 965 343</b>       | <b>102 541 343</b>     |



This file is sealed with a digital signature.  
The seal is a guarantee for the authenticity  
of the document.

Document ID:  
D70739A5ACC64573A1F561950E48B0C0



## Note 8 Aksjekapital og aksjonærinformasjon

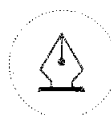
Aksjekapitalen på kr. 576 000 består av 5 760 aksjer à kr. 100.

### Oversikt over de største aksjonærene 31.12.2020

|                     |              |             |
|---------------------|--------------|-------------|
| Havhest Invest 1 AS | 3 012        | 52,3%       |
| Nova Sea AS         | 2 748        | 47,7%       |
| <b>Sum</b>          | <b>5 760</b> | <b>100%</b> |
| <b>Totalt</b>       | <b>5 760</b> | <b>100%</b> |

## Note 9 Innskuddspensjon

Foretaket er pliktig til å ha tjenstepensjonsordning etter lov om obligatorisk tjenstepensjon, og har etablert pensjonsordning som tilfredsstiller kravene i loven.



This file is sealed with a digital signature.  
The seal is a guarantee for the authenticity  
of the document.

Document ID:  
D70739A5ACC64573A1F561950E48B0C0



## Note 10 Skatt

Skatteeffekten av midlertidige forskjeller og underskudd til fremføring som har gitt opphav til utsatt skatt og utsatte skattefordeler, spesifisert på typer av midlertidige forskjeller:

|   | 2020              | 2019              | Endring           |
|---|-------------------|-------------------|-------------------|
| Varige driftsmidler                           | 23 471            | 833 401           | 809 929           |
| Varebeholdning                                | 33 972 193        | 31 718 054        | -2 254 139        |
| Balansførte leieavtaler                       | 3 746 308         | 3 688 657         | -57 651           |
| Gevinst - og tapskonto                        | 21 447            | 26 810            | 5 363             |
| Avsetninger mv                                | -238 567          | -27 000           | 211 567           |
| Andre forskjeller                             | 0                 | -2 610 333        | -2 610 333        |
| <b>Sum</b>                                    | <b>37 524 853</b> | <b>33 629 588</b> | <b>-3 895 264</b> |
| <b>Grunnlag for beregning av utsatt skatt</b> | <b>37 524 853</b> | <b>33 629 588</b> | <b>-3 895 264</b> |
| <b>Utsatt skatt (22 %)</b>                    | <b>8 255 468</b>  | <b>7 398 509</b>  | <b>-856 958</b>   |
| <b>Årets skattekostnad</b>                    |                   | <b>2020</b>       | <b>2019</b>       |
| Skattepliktig inntekt:                        |                   |                   |                   |
| Ordinært resultat før skatt                   |                   | 47 602 734        | 40 448 412        |
| Permanente forskjeller                        |                   | 575 956           | -9 741 974        |
| Endring i midlertidige forskjeller            |                   | -3 895 264        | -7 667 106        |
| <b>Skattepliktig inntekt</b>                  |                   | <b>44 283 426</b> | <b>23 039 332</b> |
| Resultatført skatt på ordinært resultat:      |                   |                   |                   |
| Betalbar skatt                                |                   | 9 742 354         | 5 068 653         |
| Endring i utsatt skatt                        |                   | 856 959           | 1 686 763         |
| <b>Skattekostnad ordinært resultat</b>        |                   | <b>10 599 313</b> | <b>6 755 416</b>  |
| Beregning av effektiv skattesats              |                   |                   |                   |
| Resultat før skatt                            |                   | 47 602 734        | 40 448 412        |
| Beregnet skatt av resultat før skatt          |                   | 10 472 601        | 8 898 651         |
| Skatteeffekt av permanente forskjeller        |                   | 126 710           | -2 143 234        |
| <b>Sum</b>                                    |                   | <b>10 599 312</b> | <b>6 755 416</b>  |
| Effektiv skattesats                           |                   | 22,3 %            | 16,7 %            |
| Betalbar skatt i balansen:                    |                   |                   |                   |
| Betalbar skatt på årets resultat              |                   | 9 742 354         | 5 068 653         |
| <b>Sum betalbar skatt i balansen</b>          |                   | <b>9 742 354</b>  | <b>5 068 653</b>  |



This file is sealed with a digital signature.  
The seal is a guarantee for the authenticity  
of the document.

Document ID:  
D70739A5ACC64573A1F561950E48B0C0



## Note 11 Lønnskostnader, antall ansatte, godtgjørelser, lån til ansatte mm.

| <b>Lønnskostnader</b> | <b>2020</b>      | <b>2019</b>      |
|-----------------------|------------------|------------------|
| Lønninger             | 12 209 304       | 9 725 505        |
| Arbeidsgiveravgift    | 643 416          | 599 744          |
| Pensjonskostnader     | 770 132          | 679 216          |
| Andre ytelser         | -6 571 064       | -6 024 012       |
| <b>Sum</b>            | <b>7 051 788</b> | <b>4 980 453</b> |

Sysselsatte årsverk 18,1 16,1

| <b>Ytelser til ledende personer</b> | <b>Daglig leder</b> | <b>Styret</b>  |
|-------------------------------------|---------------------|----------------|
| Lønn/styrehonorar                   | 31 000              | 149 000        |
| Pensjonsutgifter                    | 0                   | 0              |
| Annen godtgjørelse                  | 0                   | 0              |
| <b>Sum</b>                          | <b>31 000</b>       | <b>149 000</b> |

Daglig leder mottar kun honorarer gjennom sitt verv i styret, og er ansatt av Nova Sea AS.

Det er ikke gitt lån/sikkerhetsstillelse til daglig leder, styrets leder eller andre nærstående parter.

| <b>Kostnadsført godtgjørelse til revisor</b>                 | <b>2020</b>   | <b>2019</b>   |
|--|---------------|---------------|
| Lovpålagt revisjon (inkl. teknisk bistand med årsregnskap)   | 26 900        | 23 000        |
| Andre attestasjonstjenester                                  | 0             | 0             |
| Skatterådgivning (inkl. teknisk bistand med ligningspapirer) | 17 000        | 12 000        |
| <b>Sum</b>   | <b>43 900</b> | <b>35 000</b> |

## Note 12 Driftsinntekter

|                       | <b>2020</b>       | <b>2019</b>       |
|-----------------------|-------------------|-------------------|
| Salgsinntekter        | 87 068 680        | 74 296 003        |
| Andre driftsinntekter | 1 387 048         | 1 257 422         |
| <b>Sum</b>            | <b>88 455 728</b> | <b>75 553 425</b> |

## Fordeling på virksomhetsområde

|                       |                   |                   |
|-----------------------|-------------------|-------------------|
| Produksjon av matfisk | 87 068 680        | 74 296 003        |
| Salgsinntekter annet  | 1 387 048         | 1 257 422         |
| <b>Sum</b>            | <b>88 455 728</b> | <b>75 553 425</b> |

## Geografisk fordeling

|            |                   |                   |
|------------|-------------------|-------------------|
| Norge      | 85 650 124        | 74 174 574        |
| <b>Sum</b> | <b>85 650 124</b> | <b>74 174 574</b> |

## Note 13 Transaksjoner med nærstående

Ytelser til ledende ansatte er omtalt i note 3, og mellomværende med konsernselskaper er omtalt i note 6.

## Selskapets transaksjoner med nærstående parter: 2020

### a) Salg av varer og tjenester

Salg av varer



This file is sealed with a digital signature.  
The seal is a guarantee for the authenticity  
of the document.

Document ID:  
D70739A5ACC64573A1F561950E48B0C0



|                         |            |
|-------------------------|------------|
| - Tilknyttede selskaper | 87 068 680 |
| Salg av tjenester       |            |
| - Morselskap            | 0          |

## **b) Kjøp av varer og tjenester**

|                            |            |
|----------------------------|------------|
| Kjøp av varer og tjenester |            |
| - Nova Sea AS              | 63 685 255 |
| Kjøp av tjenester          |            |
| - Morselskap/TS            | 0          |

Note 14 Finansinntekter og finanskostnader

| <b>Finansinntekter</b>     | <b>2020</b>       | <b>2019</b>       |
|----------------------------|-------------------|-------------------|
| Annen renteinntekt         | 270 097           | 508 654           |
| <u>Annen finansinntekt</u> | <u>17 904 276</u> | <u>10 238 610</u> |
| <b>Sum finansinntekter</b> | <b>18 174 373</b> | <b>10 747 264</b> |

| <b>Finanskostnader</b>     | <b>2020</b>    | <b>2019</b>    |
|----------------------------|----------------|----------------|
| Annen rentekostnad         | 18 365         | 45 422         |
| <u>Annen finanskostnad</u> | <u>142 767</u> | <u>179 560</u> |
| <b>Sum finanskostnader</b> | <b>161 132</b> | <b>224 982</b> |

## **Note 15 Leasing**

Selskapet har én balanseført leieavtale for maskiner og utstyr (ref note 2).

Avtalen er inngått 01.05.2015 og gjelder i 10 år. Den faste leiebetalingen beløper seg til kr 856 176 per år. Selskapet har rett til å kjøpe utstyret ved utløpet av den estimerte leieperioden.

Note 16 Mellomværende med selskap i samme konsern m.v.

|                    | <b>Kundefordringer</b> |                   | <b>Andre fordringer</b> |             |
|--------------------|------------------------|-------------------|-------------------------|-------------|
|                    | <b>2020</b>            | <b>2019</b>       | <b>2020</b>             | <b>2019</b> |
| Tilknyttet selskap | 12 722 540             | 20 178 753        | 0                       | 0           |
| <b>Sum</b>         | <b>12 722 540</b>      | <b>20 178 753</b> | <b>0</b>                | <b>0</b>    |

|                    | <b>Leverandørgjeld</b> |                  | <b>Øvrig gjeld</b> |             |
|--------------------|------------------------|------------------|--------------------|-------------|
|                    | <b>2020</b>            | <b>2019</b>      | <b>2020</b>        | <b>2019</b> |
| Tilknyttet selskap | 9 231 780              | 4 943 390        | 0                  | 0           |
| <b>Sum</b>         | <b>9 231 780</b>       | <b>4 943 390</b> | <b>0</b>           | <b>0</b>    |



This file is sealed with a digital signature.  
The seal is a guarantee for the authenticity  
of the document.

Document ID:  
D70739A5ACC64573A1F561950E48B0C0



## Kontantstrømpoppstilling

Vega Sjøfarm AS

|   | 2020               | 2019               |
|---|--------------------|--------------------|
| <b>Kontantstrømmer fra operasjonelle aktiviteter</b>              |                    |                    |
| Resultat før skattekostnad  | 47 602 734         | 40 448 414         |
| Periodens betalte skatt   | -5 068 653         | -4 581 615         |
| Avskrivninger   | 6 502 704          | 6 192 296          |
| Nedskrivning/reversering anleggsmidler                            | 517 669            | 0                  |
| Endring i varelager   | -532 207           | -10 860 134        |
| Endring i kundefordringer   | 14 479 757         | 2 033 839          |
| Endring i vareleverandørgjeld                                     | -7 874 464         | -2 740 071         |
| Endring i andre tidsavgrensingsposter                             | -3 974 738         | 9 312 083          |
| <b>Netto kontantstrøm fra operasjonelle aktiviteter</b>           | <b>51 652 802</b>  | <b>39 804 811</b>  |
| <b>Kontantstrøm fra investeringsaktiviteter</b>                   |                    |                    |
| Innbetalinger ved salg av varige driftsmidler                     | 221 511            | 0                  |
| Utbetalinger ved kjøp av varige driftsmidler                      | -8 098 440         | -7 036 905         |
| Utbetaling ved kjøp av immaterielle eiendeler                     | -41 286 936        | 0                  |
| <b>Netto kontantstrøm fra investeringsaktiviteter</b>             | <b>-49 163 866</b> | <b>-7 036 905</b>  |
| <b>Kontantstrømmer fra finansieringsaktiviteter</b>               |                    |                    |
| Innbetalinger ved opptak av annen gjeld (korts./langs.)           | 0                  | -4 534 053         |
| Utbetalinger av utbytte   | -20 000 000        | -30 000 000        |
| <b>Netto kontantstrømmer fra finansieringsaktiviteter</b>         | <b>-20 000 000</b> | <b>-34 534 053</b> |
| <b>Netto kontantstrøm for perioden</b>                            | <b>-17 511 064</b> | <b>-1 766 147</b>  |
| Effekt av valutakursendringer på kontanter og kontantekvivalenter | 0                  | 0                  |
| <b>Kontanter og kontantekvivalenter ved periodens slutt</b>       | <b>7 226 247</b>   | <b>24 737 311</b>  |
| <br>  |                    |                    |
| Denne består av:  |                    |                    |
| Bankinnskudd m.v.   | 7 226 247          | 24 737 311         |
| <br>  |                    |                    |
| Ubenyttet driftskreditt utgjør i tillegg                          | 12 000 000         | 12 000 000         |

13.03.2021/13:08



This file is sealed with a digital signature.  
The seal is a guarantee for the authenticity  
of the document.

Document ID:  
D70739A5ACC64573A1F561950E48B0C0



**Vega Sjøfarm AS**  
Organisasjonsnummer 885 228 682

ÅRSBERETNING FOR 2020

**Virksomhetens art og lokalisering**

Selskapet driver produksjon av laks. Bedriften er lokalisert i Vega kommune og har hovedkontor på Igerøy, Vega. Selskapet har 1 konsesjon for produksjon av laks og ørret. Vega Sjøfarm AS har eierskap i Vegalaks AS, som også produserer laks.

**Rettvisende oversikt over utviklingen, resultatet og foretakets stilling**

Årsresultatet i selskapet var kr. 37 003 421. Skattekostnaden i Vega Sjøfarm AS var kr. 10 599 313. Selskapets total kapital utgjør kr. 143 751 585, og egenkapitalandelen er 71%. I 2019 var den 65%.

Avskrivningene utgjør totalt 6,6 MNOK i 2020 inkludert nedskrivninger og fordeles på maskiner, utstyr og driftsløsøre 5,1 MNOK og fartøyer på 1,5 MNOK.

Styret mener at årsregnskapet gir et riktig bilde av selskapets eiendeler og gjeld, dets finansielle stilling og resultat.

For øvrig er det, etter det styret kjenner til, ikke inntrådt forhold etter regnskapsårets utgang som har betydning for vurdering av selskapets stilling og resultat.

**Likviditet**

Selskapets likviditet er etter styrets vurdering god, med betydelige potensielle reserver (kassakreditt og avtaler om andre kreditter). Det ansees ikke å være behov for særskilte tiltak for forbedringer.

**Fortsatt drift**

Styret og daglig leder mener det er riktig å legge forutsetningen for fortsatt drift av selskapet til grunn for avleggelsen av årsregnskapet.

**Forskning og utvikling.**

Selskapet skal i 2021 teste ut teknologi for automatisk lusetelling og biomassemåling.

**Hendelser etter balansedato**

Det er ingen hendelser etter balansedato som påvirker selskapets økonomiske stilling.

**Framtidig utvikling**

Selskapet har i 2020 kjøpt MTB-vekst gjennom myndighetenes trafikklysordning.



This file is sealed with a digital signature.  
The seal is a guarantee for the authenticity  
of the document.

Document ID:  
D70739A5ACC64573A1F561950E48B0C0



## Finansiell risiko

### Markedsrisiko:

Laks er et globalt produkt, og prisen varierer erfaringsmessig forholdsvis mye. Salget foregår i all hovedsak til Nova Sea AS og salgsprisen følger svingningene i markedet for sløyd laks. Covid-19 har påvirket etterspørselsmønsteret for laks, men har ikke medført store konsekvenser for driften av selskapet.

### Renterisiko:

Selskapets rentebærende gjeld har flytende rente, siden styret ikke anser renterisikoen som betydelig. Det er forventet beskjedne renteendringer i 2021.

### Forslag til anvendelse av årets resultat:

Styret foreslår følgende anvendelse av årets resultat på kr 37.003.421,-

Overføring til annen egenkapital: kr 17.003.421,-

Tilleggsutbytte: kr 20.000.000,- (utbetalt september 2020)

### Arbeidsmiljø

Styret og daglig leder vurderer arbeidsmiljøet til å være godt. Sykefraværet var på 5,26% i 2020 mot 3,32% i 2019.

Det er ikke registrert noen fraværsskader i 2020.

### Likestilling:

I Vega Sjøfarm er det full likestilling mellom kvinner og menn. Det skal ikke forekomme forskjellsbehandling verken på grunn av kjønn, etnisitet eller funksjonsnedsettelse - i saker som gjelder for eksempel lønn, avansement og rekruttering. Av selskapets 20 ansatte er 2 kvinner. Det er ingen kvinner blant styrets 4 medlemmer. Arbeidstidsordningene i selskapet er ulik for ulike stillinger, men er uavhengig av kjønn.

### Ytre miljø

Selskapet forurensrer ikke det ytre miljø på en måte som krever spesielle tiltak.



This file is sealed with a digital signature.  
The seal is a guarantee for the authenticity  
of the document.

Document ID:  
D70739A5ACC64573A1F561950E48B0C0



Lovund, 15.03.2021

---

Arnljot Arntsen  
Styreleder

---

Kato Fredriksen

---

Tom Eirik Aasjord

---

Bjørn Helge  
Hjartåker



This file is sealed with a digital signature.  
The seal is a guarantee for the authenticity  
of the document.

Document ID:  
D70739A5ACC64573A1F561950E48B0C0



Til generalforsamlingen i Vega Sjøfarm AS

## *Uavhengig revisors beretning*

### *Uttalelse om revisjonen av årsregnskapet*

---

#### *Konklusjon*

Vi har revidert Vega Sjøfarm AS' årsregnskap som består av balanse per 31. desember 2020, resultatregnskap og kontantstrømoppstilling for regnskapsåret avsluttet per denne datoen og noter til årsregnskapet, herunder et sammendrag av viktige regnskapsprinsipper.

Etter vår mening er det medfølgende årsregnskapet avgitt i samsvar med lov og forskrifter og gir et rettviseende bilde av selskapets finansielle stilling per 31. desember 2020, og av dets resultater og kontantstrømmer for regnskapsåret avsluttet per denne datoen i samsvar med regnskapslovens regler og god regnskapsskikk i Norge.

---

#### *Grunnlag for konklusjonen*

Vi har gjennomført revisjonen i samsvar med lov, forskrift og god revisjonsskikk i Norge, herunder de internasjonale revisjonsstandardene International Standards on Auditing (ISA-ene). Våre oppgaver og plikter i henhold til disse standardene er beskrevet i Revisors oppgaver og plikter ved revisjon av årsregnskapet. Vi er uavhengige av selskapet slik det kreves i lov og forskrift, og har overholdt våre øvrige etiske forpliktelser i samsvar med disse kravene. Etter vår oppfatning er innhentet revisjonsbevis tilstrekkelig og hensiktsmessig som grunnlag for vår konklusjon.

---

#### *Øvrig informasjon*

Ledelsen er ansvarlig for øvrig informasjon. Øvrig informasjon omfatter informasjon i årsrapporten bortsett fra årsregnskapet og den tilhørende revisjonsberetningen.

Vår uttalelse om revisjonen av årsregnskapet dekker ikke øvrig informasjon, og vi attesterer ikke den øvrige informasjonen.

I forbindelse med revisjonen av årsregnskapet er det vår oppgave å lese øvrig informasjon med det formål å vurdere hvorvidt det foreligger vesentlig inkonsistens mellom øvrig informasjon og årsregnskapet, kunnskap vi har opparbeidet oss under revisjonen, eller hvorvidt den tilsynelatende inneholder vesentlig feilinformasjon.

Dersom vi konkluderer med at den øvrige informasjonen inneholder vesentlig feilinformasjon er vi pålagt å rapportere det. Vi har ingenting å rapportere i så henseende.

---

#### *Styrets og daglig leders ansvar for årsregnskapet*

Styret og daglig leder (ledelsen) er ansvarlig for å utarbeide årsregnskapet i samsvar med lov og forskrifter, herunder for at det gir et rettviseende bilde i samsvar med regnskapslovens regler og god regnskapsskikk i Norge. Ledelsen er også ansvarlig for slik internkontroll som den finner nødvendig for å kunne utarbeide et årsregnskap som ikke inneholder vesentlig feilinformasjon, verken som følge av misligheter eller utilsiktede feil.

---

PricewaterhouseCoopers AS, Sjøgata 27, N-8006 Bodø  
T: 02316, org. no.: 987 009 713 MVA, www.pwc.no  
Statsautoriserte revisorer, medlemmer av Den norske Revisorforening og autorisert regnskapsførerselskap



Uavhengig revisors beretning - Vega Sjøfarm AS



Ved utarbeidelsen av årsregnskapet må ledelsen ta standpunkt til selskapets evne til fortsatt drift og opplyse om forhold av betydning for fortsatt drift. Forutsetningen om fortsatt drift skal legges til grunn for årsregnskapet så lenge det ikke er sannsynlig at virksomheten vil bli avviklet.

---

### *Revisors oppgaver og plikter ved revisjonen av årsregnskapet*

Vårt mål med revisjonen er å oppnå betryggende sikkerhet for at årsregnskapet som helhet ikke inneholder vesentlig feilinformasjon, verken som følge av misligheter eller utilsiktede feil, og å avgi en revisjonsberetning som inneholder vår konklusjon. Betryggende sikkerhet er en høy grad av sikkerhet, men ingen garanti for at en revisjon utført i samsvar med lov, forskrift og god revisjonsskikk i Norge, herunder ISA-ene, alltid vil avdekke vesentlig feilinformasjon som eksisterer. Feilinformasjon kan oppstå som følge av misligheter eller utilsiktede feil. Feilinformasjon blir vurdert som vesentlig dersom den enkeltvis eller samlet med rimelighet kan forventes å påvirke økonomiske beslutninger som brukerne foretar basert på årsregnskapet.

For videre beskrivelse av revisors oppgaver og plikter vises det til:  
<https://revisorforeningen.no/revisjonsberetninger>

---

### *Uttalelse om andre lovmessige krav*

---

#### *Konklusjon om årsberetningen*

Basert på vår revisjon av årsregnskapet som beskrevet ovenfor, mener vi at opplysningene i årsberetningen om årsregnskapet, forutsetningen om fortsatt drift og forslaget til resultatdisponering er konsistente med årsregnskapet og i samsvar med lov og forskrifter.

---

#### *Konklusjon om registrering og dokumentasjon*

Basert på vår revisjon av årsregnskapet som beskrevet ovenfor, og kontrollhandlinger vi har funnet nødvendig i henhold til internasjonal standard for attestasjonsoppdrag (ISAE) 3000 «Attestasjonsoppdrag som ikke er revisjon eller forenklet revisorkontroll av historisk finansiell informasjon», mener vi at ledelsen har oppfylt sin plikt til å sørge for ordentlig og oversiktlig registrering og dokumentasjon av selskapets regnskapsopplysninger i samsvar med lov og god bokføringsskikk i Norge.

Bodø, 26. mars 2021  
**PricewaterhouseCoopers AS**

Silja Eriksen  
Statsautorisert revisor  
(elektronisk signert)

(2)



 Securely signed with Brevio

Revisjonsberetning

**Signers:**

| <b>Name</b>    | <b>Method</b> | <b>Date</b>      |
|----------------|---------------|------------------|
| Eriksen, Silja | BANKID        | 2021-04-28 13:32 |

**This document package contains:**

- Closing page (this page)
- The original document(s)
- The electronic signatures. These are not visible in the document, but are electronically integrated.



This file is sealed with a digital signature.  
The seal is a guarantee for the authenticity  
of the document.