



## ÅRSREGNSKAPET FOR REGNSKAPSÅRET 2025 - GENERELL INFORMASJON

### Enheten

Organisasjonsnummer: 918 148 892  
Organisasjonsform: Aksjeselskap  
Foretaksnavn: M & Ø HOLDING AS  
Forretningsadresse: Buskavegen 8  
5244 FANA

### Regnskapsår

Årsregnskapets periode: 01.01.2025 - 31.12.2025

### Konsern

Morselskap i konsern: Nei

### Regnskapsregler

Regler for små foretak benyttet: Ja  
Benyttet ved utarbeidelsen av årsregnskapet til selskapet: Regnskapslovens alminnelige regler

### Årsregnskapet fastsatt av kompetent organ

Bekreftet av representant for selskapet: Ørjan Persson  
Dato for fastsettelse av årsregnskapet: 20.04.2026

### Grunnlag for avgivelse

År 2025: Årsregnskapet er elektronisk innlevert  
År 2024: Tall er hentet fra elektronisk innlevert årsregnskap fra 2025

*Det er ikke krav til at årsregnskapet m.v. som sendes til Regnskapsregisteret er undertegnet. Kontrollen på at dette er utført ligger hos revisor/enhetens øverste organ. Sikkerheten ivaretas ved at innsender har rolle/rettighet for innsending av årsregnskapet via Altinn, og ved at det bekreftes at årsregnskapet er fastsatt av kompetent organ.*

Brønnøysundregistrene, 29.04.2026



## Resultatregnskap

Beløp i: NOK	Note	2025	2024
<b>RESULTATREGNSKAP</b>			
<b>Kostnader</b>			
Lønnskostnad	2		
Annen driftskostnad		7 669	7 493
<b>Sum kostnader</b>	2	<b>7 669</b>	<b>7 493</b>
<b>Driftsresultat</b>		<b>-7 669</b>	<b>-7 493</b>
<b>Finansinntekter og finanskostnader</b>			
Inntekt på investering i tilknyttet selskap		125 000	10 000
<b>Sum finansinntekter</b>		<b>125 000</b>	<b>10 000</b>
Annen rentekostnad	3	7 342	8 163
<b>Sum finanskostnader</b>		<b>7 342</b>	<b>8 163</b>
<b>Netto finans</b>		<b>117 658</b>	<b>1 837</b>
<b>Resultat før skattekostnad</b>		<b>109 989</b>	<b>-5 656</b>
Skattekostnad på resultat	4		
<b>Årsresultat</b>	5	<b>109 989</b>	<b>-5 656</b>
<b>Årsresultat etter minoritetsinteresser</b>		<b>109 989</b>	<b>-5 656</b>
<b>Totalresultat</b>		<b>109 989</b>	<b>-5 656</b>
<b>Overføringer og disponeringer</b>			
Avsatt til annen egenkapital		109 989	-5 656
<b>Sum overføringer og disponeringer</b>		<b>109 989</b>	<b>-5 656</b>



### Balanse

Beløp i: NOK	Note	2025	2024
<b>BALANSE - EIENDELER</b>			
<b>Anleggsmidler</b>			
<b>Immaterielle eiendeler</b>			
Utsatt skattefordel	4		
<b>Finansielle anleggsmidler</b>			
Investeringer i aksjer og andeler	6	408 835	408 835
<b>Sum finansielle anleggsmidler</b>		<b>408 835</b>	<b>408 835</b>
<b>Sum anleggsmidler</b>		<b>408 835</b>	<b>408 835</b>
<b>Omløpsmidler</b>			
<b>Varer</b>			
<b>Fordringer</b>			
Konsernfordringer		125 000	10 000
<b>Sum fordringer</b>		<b>125 000</b>	<b>10 000</b>
<b>Bankinnskudd, kontanter og lignende</b>			
Bankinnskudd, kontanter o.l.		11 631	9 300
<b>Sum bankinnskudd, kontanter og lignende</b>		<b>11 631</b>	<b>9 300</b>
<b>Sum omløpsmidler</b>		<b>136 631</b>	<b>19 300</b>
<b>SUM EIENDELER</b>		<b>545 466</b>	<b>428 135</b>
<b>BALANSE - EGENKAPITAL OG GJELD</b>			
<b>Egenkapital</b>			
<b>Innskutt egenkapital</b>			
Aksjekapital	7	30 000	30 000
Beholdning av egne aksjer	7		
<b>Sum innskutt egenkapital</b>		<b>30 000</b>	<b>30 000</b>
<b>Opptjent egenkapital</b>			



## Balanse

<b>Beløp i: NOK</b>	<b>Note</b>	<b>2025</b>	<b>2024</b>
Annen egenkapital	8	325 552	215 564
<b>Sum opptjent egenkapital</b>		<b>325 552</b>	<b>215 564</b>
<b>Sum egenkapital</b>	5	<b>355 552</b>	<b>245 564</b>
<b>Gjeld</b>			
<b>Langsiktig gjeld</b>			
Utsatt skatt	4		
<b>Annen langsiktig gjeld</b>			
Øvrig langsiktig gjeld		189 914	182 571
<b>Sum annen langsiktig gjeld</b>		<b>189 914</b>	<b>182 571</b>
<b>Sum langsiktig gjeld</b>		<b>189 914</b>	<b>182 571</b>
Betalbar skatt	4		
Annen kortsiktig gjeld	3		
<b>Sum gjeld</b>		<b>189 914</b>	<b>182 571</b>
<b>SUM EGENKAPITAL OG GJELD</b>		<b>545 466</b>	<b>428 135</b>



## Brønnøysundregistrene

### ÅRSREGNSKAP FOR REGNSKAPSÅRET 2025 - GENERELL INFORMASJON

Journalnummer: 2026 401786

#### Virksomheten

Organisasjonsnummer: 918 148 892  
Organisasjonsform: Aksjeselskap  
Foretaksnavn: M & Ø HOLDING AS  
Forretningsadresse: Buskavegen 8  
5244 FANA

#### Regnskapsår

Årsregnskapets periode: 01.01.2025 - 31.12.2025

#### Konsern

Morselskap i konsern: Nei

#### Regnskapsregler

Regler for små foretak benyttet: Ja  
Benyttet ved utarbeidelsen av  
årsregnskapet: Regnskapslovens alminnelige regler

#### Årsregnskapet fastsatt av kompetent organ

Bekreftet av: Ørjan Persson  
Dato for fastsettelse av årsregnskapet: 20.04.2026

#### Revisjon

Selskapet har besluttet at årsregnskapet  
ikke skal revideres: Ja  
Årsregnskapet er utarbeidet av ekstern  
autorisert regnskapsfører: Ja  
Ekstern autorisert regnskapsfører har i  
løpet av regnskapsåret bistått ved den  
løpende regnskapsføringen eller utført  
andre tjenester for selskapet enn å  
utarbeide årsregnskapet: Ja

#### Grunnlag for avgivelse

År 2025: Årsregnskap er elektronisk innlevert.  
År 2024: Tall er hentet fra elektronisk innlevert årsregnskap fra 2025.

*Virksomheten sitt øverste organ er ansvarlig for at årsregnskapet er signert. Det er mulig å levere årsregnskap uten signatur fordi sikkerheten for rett rapportering er ivarettatt ved at innsenderen har rolle/rettighet for innsending i Altinn. Navnet på representanten, som bekrefter at årsregnskapet er godkjent, er i tillegg oppgitt.*

Brønnøysundregistrene, 28.04.2026

---

Brønnøysundregistrene  
Postadresse: Postboks 900, 8910 Brønnøysund  
Telefon: 75 00 75 00  
E-post: firmapost@brreg.no Internett: www.brreg.no  
Organisasjonsnummer: 974 760 673



Organisasjonsnr: 918 148 892  
M & Ø HOLDING AS

## RESULTATREGNSKAP

<b>Beløp i: NOK</b>	<b>Note</b>	<b>2025</b>	<b>2024</b>
<b>RESULTATREGNSKAP</b>			
<b>Kostnader</b>			
Lønnskostnad	2		
Annen driftskostnad		7 669	7 493
<b>Sum kostnader</b>	<b>2</b>	<b>7 669</b>	<b>7 493</b>
<b>Driftsresultat</b>		<b>-7 669</b>	<b>-7 493</b>
<b>Finansinntekter og finanskostnader</b>			
Inntekt på investering i tilknyttet selskap		125 000	10 000
<b>Sum finansinntekter</b>		<b>125 000</b>	<b>10 000</b>
Annen rentekostnad	3	7 342	8 163
<b>Sum finanskostnader</b>		<b>7 342</b>	<b>8 163</b>
<b>Netto finans</b>		<b>117 658</b>	<b>1 837</b>
<b>Resultat før skattekostnad</b>		<b>109 989</b>	<b>-5 656</b>
Skattekostnad på resultat	4		
<b>Årsresultat</b>	<b>5</b>	<b>109 989</b>	<b>-5 656</b>
<b>Årsresultat etter minoritetsinteresser</b>		<b>109 989</b>	<b>-5 656</b>
<b>Totalresultat</b>		<b>109 989</b>	<b>-5 656</b>
<b>Overføringer og disponeringer</b>			
Avsatt til annen egenkapital		109 989	-5 656
<b>Sum overføringer og disponeringer</b>		<b>109 989</b>	<b>-5 656</b>



Organisasjonsnr: 918 148 892  
M & Ø HOLDING AS

## BALANSE

**Beløp i: NOK** **Note** **2025** **2024**

### BALANSE - EIENDELER

#### Anleggsmidler

##### Immaterielle eiendeler

Utsatt skattefordel 4

##### Finansielle anleggsmidler

Investeringer i aksjer og  
andeler 6

408 835

408 835

**Sum finansielle  
anleggsmidler**

**408 835**

**408 835**

**Sum anleggsmidler**

**408 835**

**408 835**

#### Omløpsmidler

##### Varer

##### Fordringer

Konsernfordringer

125 000

10 000

**Sum fordringer**

**125 000**

**10 000**

##### Bankinnskudd, kontanter og lignende

Bankinnskudd, kontanter o.  
l.

11 631

9 300

**Sum bankinnskudd,  
kontanter og lignende**

**11 631**

**9 300**

**Sum omløpsmidler**

**136 631**

**19 300**

**SUM EIENDELER**

**545 466**

**428 135**

### BALANSE - EGENKAPITAL OG GJELD

#### Egenkapital

##### Innskutt egenkapital

Aksjekapital 7

30 000

30 000

Beholdning av egne aksjer 7

**Sum innskutt egenkapital**

**30 000**

**30 000**

##### Opptjent egenkapital

Annen egenkapital 8

325 552

215 564

**Sum opptjent egenkapital**

**325 552**

**215 564**

**Sum egenkapital**

**355 552**

**245 564**

#### Gjeld

Langsiktig gjeld



Utsatt skatt	4		
<b>Annen langsiktig gjeld</b>			
Øvrig langsiktig gjeld		189 914	182 571
<b>Sum annen langsiktig gjeld</b>		<b>189 914</b>	<b>182 571</b>
<b>Sum langsiktig gjeld</b>		<b>189 914</b>	<b>182 571</b>
Betalbar skatt	4		
Annen kortsiktig gjeld	3		
<b>Sum gjeld</b>		<b>189 914</b>	<b>182 571</b>
<b>SUM EGENKAPITAL OG GJELD</b>		<b>545 466</b>	<b>428 135</b>



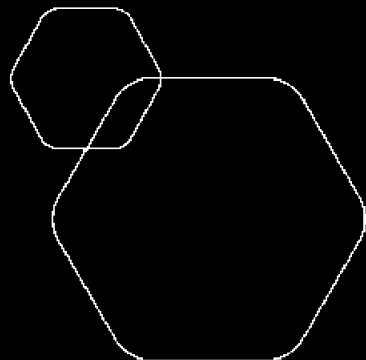
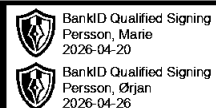
Organisasjonsnr: 918 148 892  
M & Ø HOLDING AS

NOTEOPPLYSNINGER - SELSKAP

- alle poster oppgitt i hele tall

Note

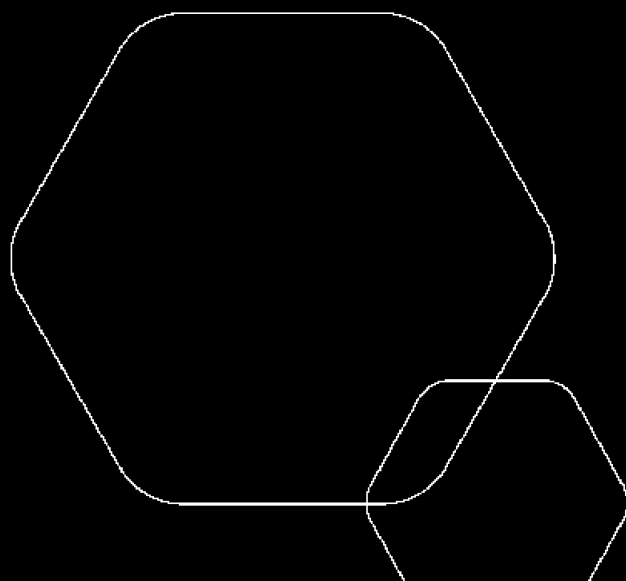
Antall årsverk i regnskapsåret  
0.00



# Årsregnskap 2025 M & Ø Holding AS

Resultatregnskap  
Balanse  
Noter til regnskapet

Utarbeidet av Enkelt Regnskap AS



Org.nr.: 918 148 892



## RESULTATREGNSKAP

### M & Ø HOLDING AS

DRIFTSINNEKTER OG DRIFTSKOSTNADER	Note	2025	2024
Annen driftskostnad		7 669	7 493
<b>Sum driftskostnader</b>	<b>2</b>	<b>7 669</b>	<b>7 493</b>
<b>Driftsresultat</b>		<b>-7 669</b>	<b>-7 493</b>
<b>FINANSINNEKTER OG FINANSKOSTNADER</b>			
Inntekt på investering i tilknyttet selskap		125 000	10 000
Annen rentekostnad	3	7 342	8 163
<b>Resultat av finansposter</b>		<b>117 658</b>	<b>1 837</b>
Resultat før skattekostnad		109 989	-5 656
<b>Resultat</b>		<b>109 989</b>	<b>-5 656</b>
<b>Årsresultat</b>	<b>5</b>	<b>109 989</b>	<b>-5 656</b>
<b>OVERFØRINGER</b>			
Avsatt til annen egenkapital		109 989	-5 656
<b>Sum overføringer</b>		<b>109 989</b>	<b>-5 656</b>



## BALANSE

### M & Ø HOLDING AS

EIENDELER	Note	2025	2024
<b>FINANSIELLE ANLEGGSMIDLER</b>			
Investeringer i aksjer og andeler	6	408 835	408 835
<b>Sum finansielle anleggsmidler</b>		<b>408 835</b>	<b>408 835</b>
<b>Sum anleggsmidler</b>		<b>408 835</b>	<b>408 835</b>
Konsernfordringer		125 000	10 000
<b>Sum fordringer</b>		<b>125 000</b>	<b>10 000</b>
Bankinnskudd, kontanter o.l.		11 631	9 300
<b>Sum omløpsmidler</b>		<b>136 631</b>	<b>19 300</b>
<b>Sum eiendeler</b>		<b>545 466</b>	<b>428 135</b>



## BALANSE

### M & Ø HOLDING AS

EGENKAPITAL OG GJELD	Note	2025	2024
<b>EGENKAPITAL</b>			
<b>INNSKUTT EGENKAPITAL</b>			
Aksjekapital	7	30 000	30 000
<b>Sum innskutt egenkapital</b>		<b>30 000</b>	<b>30 000</b>
<b>OPPTJENT EGENKAPITAL</b>			
Annen egenkapital	8	325 552	215 564
<b>Sum opptjent egenkapital</b>		<b>325 552</b>	<b>215 564</b>
<b>Sum egenkapital</b>	<b>5</b>	<b>355 552</b>	<b>245 564</b>
<b>GJELD</b>			
Øvrig langsiktig gjeld		189 914	182 571
<b>Sum annen langsiktig gjeld</b>		<b>189 914</b>	<b>182 571</b>
<b>Sum gjeld</b>		<b>189 914</b>	<b>182 571</b>
<b>Sum egenkapital og gjeld</b>		<b>545 466</b>	<b>428 135</b>

Bergen, 20.04.2026  
Styret i M & Ø Holding AS

Ørjan Persson  
styreleder

Marie Persson  
styremedlem



## Regnskapsprinsipper

Årsregnskapet er satt opp i samsvar med regnskapsloven og NRS 8 - God regnskapsskikk for små foretak.

## DRIFTSINNTEKTER

Inntektsføring ved salg av varer skjer på leveringstidspunktet. Tjenester inntektsføres etter hvert som de leveres.

## SKATT

Skattekostnaden i resultatregnskapet omfatter både periodens betalbare skatt og endring i utsatt skatt. Utsatt skatt er beregnet med 22 % på grunnlag av de midlertidige forskjeller som eksisterer mellom regnskapsmessige og skattemessige verdier, samt ligningsmessig underskudd til fremføring ved utgangen av regnskapsåret. Skatteøkende og skattereduserende midlertidige forskjeller som reverserer eller kan reverseres i samme periode er utlignet og nettoført. Netto utsatt skattefordel balanseføres ikke iht gjeldende lover og regler for små foretak.

## KLASSIFISERING OG VURDERING AV ANLEGGSMIDLER

Anleggsmidler omfatter eiendeler bestemt til varig eie og bruk. Anleggsmidler er vurdert til anskaffelseskost.

## KLASSIFISERING OG VURDERING AV OMLØPSMIDLER

Omløpsmidler og kortsiktig gjeld omfatter normalt poster som forfaller til betaling innen ett år etter balansedagen, samt poster som knytter seg til varekretsløpet. Omløpsmidler vurderes til laveste verdi av anskaffelseskost og virkelig verdi.

## Note 1 Virksomhetens art og lokalisering

M & Ø Holding AS er et selskap der virksomheten omfatter å eie aksjer i andre selskaper. Selskapet er lokalisert i Bergen kommune.

## Note 2 Lønnskostnader

M & Ø Holding AS har ikke hatt lønns- eller personalkostnader i 2025 og det foreligger heller ingen slike forpliktelser.

## Note 3 Gjeld til aksjonærer

	2025	2024
Gjeld til aksjonærer	-189 914	-182 571

Renter er iht skjermingsrenten og utgjør kr 7 342 i 2025.

## Note 4 Skatt

Årets skattekostnad	2025	2024
Resultatført skatt på ordinært resultat:		
Betalbar skatt	0	0
Endring i utsatt skattefordel	0	0
<b>Skattekostnad ordinært resultat</b>	<b>0</b>	<b>0</b>



Skattepliktig inntekt:		
Resultat før skatt	109 989	-5 656
Permanente forskjeller	-124 700	-8 800
<b>Skattepliktig inntekt</b>	<b>-14 711</b>	<b>-14 456</b>
Betalbar skatt i balansen:		
Betalbar skatt på årets resultat	0	0
<b>Sum betalbar skatt i balansen</b>	<b>0</b>	<b>0</b>

Skatteeffekten av midlertidige forskjeller og underskudd til fremføring som har gitt opphav til utsatt skatt og utsatte skattefordeler, spesifisert på typer av midlertidige forskjeller

	2025	2024	Endring
Inntektsført avsatt utbytte	3 750	300	-3 450
Akkumulert fremførbart underskudd	-115 959	-101 248	14 711
Inngår ikke i beregningen av utsatt skatt	112 209	100 948	-11 261
<b>Utsatt skattefordel (22 %)</b>	<b>0</b>	<b>0</b>	<b>0</b>

I henhold til God regnskapsskikk for små foretak balanseføres ikke utsatt skattefordel.

## Note 5 Egenkapital

	Aksjekapital	Annen egenkapital	Sum egenkapital
Pr. 31.12.2024	30 000	215 564	245 564
Årets resultat		109 989	109 989
<b>Pr 31.12.2025</b>	<b>30 000</b>	<b>325 552</b>	<b>355 552</b>

## Note 6 Aksjer og andeler i andre foretak m.v.

Selskap	Eierandel	Ervervet	Kontor	Stemmeandel	Anskaffelsesverdi
Persson Gruppen AS	10 %	30.03.2021	Øygarden	10 %	408 835

Aksjene er i regnskapet ført opp til anskaffelsesverdi.

## Note 7 Aksjonærer

### AKSJEKAPITALEN I M & Ø HOLDING AS PR. 31.12 BESTÅR AV:

	Antall	Pålydende	Bokført
Ordinære aksjer	100	300,0	30 000
<b>Sum</b>	<b>100</b>		<b>30 000</b>

### EIERSTRUKTUR

De største aksjonærene i % pr. 31.12 var:

	Ordinære	Eierandel	Stemmeandel
--	----------	-----------	-------------



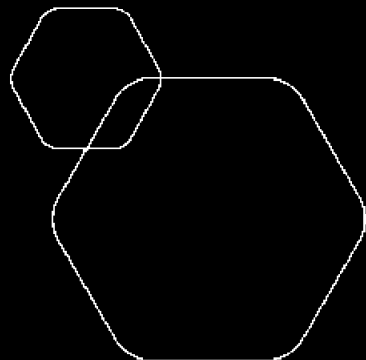
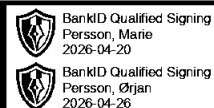
Marie Persson	50	50,0	50,0
Ørjan Persson	50	50,0	50,0
<b>Totalt antall aksjer</b>	<b>100</b>	<b>100,0</b>	<b>100,0</b>

#### AKSJER EIET AV MEDLEMMER I STYRET OG DAGLIG LEDER:

<b>Navn</b>	<b>Verv</b>	<b>Ordinære</b>
Ørjan Persson	styreleder	50
Marie Persson	styremedlem	50
<b>Totalt antall aksjer</b>		<b>100</b>

#### Note 8 Fortsatt drift

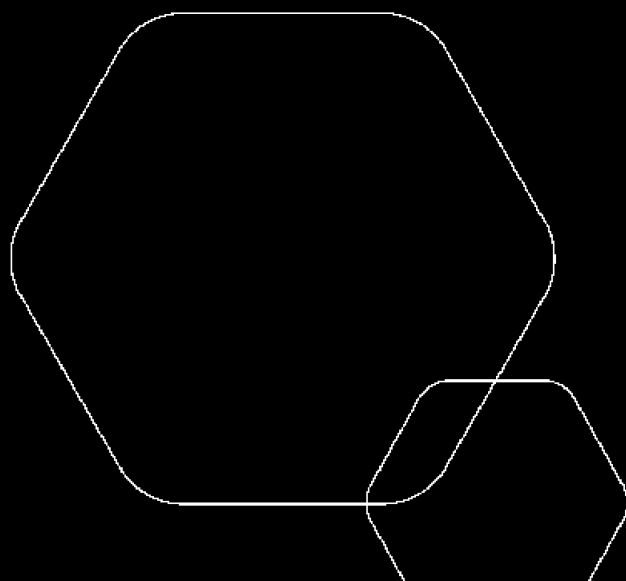
Resultatet for 2025 viser et overskudd på kr. 109 989 etter skatt, mot et underskudd på kr. -5 656 i 2024. Soliditeten og likviditeten er fortsatt god og det er ikke noe som indikerer at driften ikke kan fortsette. Styret vurderer at forutsetningene for fortsatt drift er til stede og legger det til grunn for sin virksomhet.



# Årsregnskap 2025 M & Ø Holding AS

Resultatregnskap  
Balanse  
Noter til regnskapet

Utarbeidet av Enkelt Regnskap AS



Org.nr.: 918 148 892



## RESULTATREGNSKAP

### M & Ø HOLDING AS

DRIFTSINNETEKTER OG DRIFTSKOSTNADER	Note	2025	2024
Annen driftskostnad		7 669	7 493
<b>Sum driftskostnader</b>	<b>2</b>	<b>7 669</b>	<b>7 493</b>
<b>Driftsresultat</b>		<b>-7 669</b>	<b>-7 493</b>
<b>FINANSINNETEKTER OG FINANSKOSTNADER</b>			
Inntekt på investering i tilknyttet selskap		125 000	10 000
Annen rentekostnad	3	7 342	8 163
<b>Resultat av finansposter</b>		<b>117 658</b>	<b>1 837</b>
Resultat før skattekostnad		109 989	-5 656
<b>Resultat</b>		<b>109 989</b>	<b>-5 656</b>
<b>Årsresultat</b>	<b>5</b>	<b>109 989</b>	<b>-5 656</b>
<b>OVERFØRINGER</b>			
Avsatt til annen egenkapital		109 989	-5 656
<b>Sum overføringer</b>		<b>109 989</b>	<b>-5 656</b>



## BALANSE

### M & Ø HOLDING AS

EIENDELER	Note	2025	2024
<b>FINANSIELLE ANLEGGSMIDLER</b>			
Investeringer i aksjer og andeler	6	408 835	408 835
<b>Sum finansielle anleggsmidler</b>		<b>408 835</b>	<b>408 835</b>
<b>Sum anleggsmidler</b>		<b>408 835</b>	<b>408 835</b>
Konsernfordringer		125 000	10 000
<b>Sum fordringer</b>		<b>125 000</b>	<b>10 000</b>
Bankinnskudd, kontanter o.l.		11 631	9 300
<b>Sum omløpsmidler</b>		<b>136 631</b>	<b>19 300</b>
<b>Sum eiendeler</b>		<b>545 466</b>	<b>428 135</b>



## BALANSE

### M & Ø HOLDING AS

EGENKAPITAL OG GJELD	Note	2025	2024
<strong>EGENKAPITAL</strong>			
<strong>INNSKUTT EGENKAPITAL</strong>			
Aksjekapital	7	30 000	30 000
<strong>Sum innskutt egenkapital</strong>		<strong>30 000</strong>	<strong>30 000</strong>
<strong>OPPTJENT EGENKAPITAL</strong>			
Annen egenkapital	8	325 552	215 564
<strong>Sum opptjent egenkapital</strong>		<strong>325 552</strong>	<strong>215 564</strong>
<strong>Sum egenkapital</strong>	5	<strong>355 552</strong>	<strong>245 564</strong>
<strong>GJELD</strong>			
Øvrig langsiktig gjeld		189 914	182 571
<strong>Sum annen langsiktig gjeld</strong>		<strong>189 914</strong>	<strong>182 571</strong>
<strong>Sum gjeld</strong>		<strong>189 914</strong>	<strong>182 571</strong>
<strong>Sum egenkapital og gjeld</strong>		<strong>545 466</strong>	<strong>428 135</strong>

Bergen, 20.04.2026  
Styret i M & Ø Holding AS

Ørjan Persson  
styreleder

Marie Persson  
styremedlem



## Regnskapsprinsipper

Årsregnskapet er satt opp i samsvar med regnskapsloven og NRS 8 - God regnskapsskikk for små foretak.

## DRIFTSINNTEKTER

Inntektsføring ved salg av varer skjer på leveringstidspunktet. Tjenester inntektsføres etter hvert som de leveres.

## SKATT

Skattekostnaden i resultatregnskapet omfatter både periodens betalbare skatt og endring i utsatt skatt. Utsatt skatt er beregnet med 22 % på grunnlag av de midlertidige forskjeller som eksisterer mellom regnskapsmessige og skattemessige verdier, samt ligningsmessig underskudd til fremføring ved utgangen av regnskapsåret. Skatteøkende og skattereduserende midlertidige forskjeller som reverserer eller kan reverseres i samme periode er utlignet og nettoført. Netto utsatt skattefordel balanseføres ikke iht gjeldende lover og regler for små foretak.

## KLASSIFISERING OG VURDERING AV ANLEGGSMIDLER

Anleggsmidler omfatter eiendeler bestemt til varig eie og bruk. Anleggsmidler er vurdert til anskaffelseskost.

## KLASSIFISERING OG VURDERING AV OMLØPSMIDLER

Omløpsmidler og kortsiktig gjeld omfatter normalt poster som forfaller til betaling innen ett år etter balansedagen, samt poster som knytter seg til varekretsløpet. Omløpsmidler vurderes til laveste verdi av anskaffelseskost og virkelig verdi.

## Note 1 Virksomhetens art og lokalisering

M & Ø Holding AS er et selskap der virksomheten omfatter å eie aksjer i andre selskaper. Selskapet er lokalisert i Bergen kommune.

## Note 2 Lønnskostnader

M & Ø Holding AS har ikke hatt lønns- eller personalkostnader i 2025 og det foreligger heller ingen slike forpliktelser.

## Note 3 Gjeld til aksjonærer

	2025	2024
Gjeld til aksjonærer	-189 914	-182 571

Renter er iht skjermingsrenten og utgjør kr 7 342 i 2025.

## Note 4 Skatt

Årets skattekostnad	2025	2024
Resultatført skatt på ordinært resultat:		
Betalbar skatt	0	0
Endring i utsatt skattefordel	0	0
<b>Skattekostnad ordinært resultat</b>	<b>0</b>	<b>0</b>



Skattepliktig inntekt:		
Resultat før skatt	109 989	-5 656
Permanente forskjeller	-124 700	-8 800
<b>Skattepliktig inntekt</b>	<b>-14 711</b>	<b>-14 456</b>
Betalbar skatt i balansen:		
Betalbar skatt på årets resultat	0	0
<b>Sum betalbar skatt i balansen</b>	<b>0</b>	<b>0</b>

Skatteeffekten av midlertidige forskjeller og underskudd til fremføring som har gitt opphav til utsatt skatt og utsatte skattefordeler, spesifisert på typer av midlertidige forskjeller

	2025	2024	Endring
Inntektsført avsatt utbytte	3 750	300	-3 450
Akkumulert fremførbart underskudd	-115 959	-101 248	14 711
Inngår ikke i beregningen av utsatt skatt	112 209	100 948	-11 261
<b>Utsatt skattefordel (22 %)</b>	<b>0</b>	<b>0</b>	<b>0</b>

I henhold til God regnskapsskikk for små foretak balanseføres ikke utsatt skattefordel.

## Note 5 Egenkapital

	Aksjekapital	Annen egenkapital	Sum egenkapital
Pr. 31.12.2024	30 000	215 564	245 564
Årets resultat		109 989	109 989
<b>Pr 31.12.2025</b>	<b>30 000</b>	<b>325 552</b>	<b>355 552</b>

## Note 6 Aksjer og andeler i andre foretak m.v.

Selskap	Eierandel	Ervervet	Kontor	Stemmeandel	Anskaffelsesverdi
Persson Gruppen AS	10 %	30.03.2021	Øygarden	10 %	408 835

Aksjene er i regnskapet ført opp til anskaffelsesverdi.

## Note 7 Aksjonærer

### AKSJEKAPITALEN I M & Ø HOLDING AS PR. 31.12 BESTÅR AV:

	Antall	Pålydende	Bokført
Ordinære aksjer	100	300,0	30 000
<b>Sum</b>	<b>100</b>		<b>30 000</b>

### EIERSTRUKTUR

De største aksjonærene i % pr. 31.12 var:

	Ordinære	Eierandel	Stemmeandel
--	----------	-----------	-------------



Marie Persson	50	50,0	50,0
Ørjan Persson	50	50,0	50,0
<b>Totalt antall aksjer</b>	<b>100</b>	<b>100,0</b>	<b>100,0</b>

#### AKSJER EIET AV MEDLEMMER I STYRET OG DAGLIG LEDER:

<b>Navn</b>	<b>Verv</b>	<b>Ordinære</b>
Ørjan Persson	styreleder	50
Marie Persson	styremedlem	50
<b>Totalt antall aksjer</b>		<b>100</b>

#### Note 8 Fortsatt drift

Resultatet for 2025 viser et overskudd på kr. 109 989 etter skatt, mot et underskudd på kr. -5 656 i 2024. Soliditeten og likviditeten er fortsatt god og det er ikke noe som indikerer at driften ikke kan fortsette. Styret vurderer at forutsetningene for fortsatt drift er til stede og legger det til grunn for sin virksomhet.