



ÅRSREGNSKAPET FOR REGNSKAPSÅRET 2023 - GENERELL INFORMASJON

Enheten

Organisasjonsnummer: 997 302 192
Organisasjonsform: Aksjeselskap
Foretaksnavn: A&H EIENDOMSUTVIKLING AS
Forretningsadresse: c/o Hakon Kristoffersen
Haskollbakken 15
3403 LIER

Regnskapsår

Årsregnskapets periode: 01.01.2023 - 31.12.2023

Konsern

Morselskap i konsern: Ja
Konsernregnskap lagt ved: Nei

Regnskapsregler

Regler for små foretak benyttet: Ja
Benyttet ved utarbeidelsen av årsregnskapet til selskapet: Regnskapslovens alminnelige regler

Årsregnskapet fastsatt av kompetent organ

Bekreftet av representant for selskapet: HAKON KRISTOFFERSEN
Dato for fastsettelse av årsregnskapet: 22.07.2024

Grunnlag for avgivelse

År 2023: Årsregnskapet er elektronisk innlevert
År 2022: Tall er hentet fra elektronisk innlevert årsregnskap fra 2023

Det er ikke krav til at årsregnskapet m.v. som sendes til Regnskapsregisteret er undertegnet. Kontrollen på at dette er utført ligger hos revisor/enhetens øverste organ. Sikkerheten ivaretas ved at innsender har rolle/rettighet for innsending av årsregnskapet via Altinn, og ved at det bekreftes at årsregnskapet er fastsatt av kompetent organ.

Brønnøysundregistrene, 13.07.2025



Resultatregnskap

Beløp i: NOK	Note	2023	2022
RESULTATREGNSKAP			
Inntekter			
Annen driftsinntekt		219 856	
Sum inntekter		219 856	
Kostnader			
Lønnskostnad	1	293 193	19 157
Avskrivning av driftsmidler og immaterielle eiendeler			172 200
Annen driftskostnad		157 629	84 951
Sum kostnader		450 822	276 308
Driftsresultat		-230 966	-276 308
Finansinntekter og finanskostnader			
Annen renteinntekt		650 334	702 847
Annen finansinntekt		216 454	442 816
Sum finansinntekter		866 788	1 145 663
Annen rentekostnad		2 554 612	1 032 049
Sum finanskostnader		2 554 612	1 032 049
Netto finans		-1 687 824	113 614
Ordinært resultat før skattekostnad		-1 918 790	-162 694
Skattekostnad på resultat	2		47 267
Ordinært resultat etter skattekostnad		-1 918 790	-209 961
Årsresultat		-1 918 790	-209 961
Årsresultat etter minoritetsinteresser		-1 918 790	-209 961
Totalresultat		-1 918 790	-209 961
Overføringer og disponeringer			
Avsatt til annen egenkapital			-209 961
Overført fra annen egenkapital		-1 918 790	



Resultatregnskap

Beløp i: NOK	Note	2023	2022
Sum overføringer og disponeringer		-1 918 790	-209 961



Balanse

Beløp i: NOK	Note	2023	2022
BALANSE - EIENDELER			
Anleggsmidler			
Immaterielle eiendeler			
Utsatt skattefordel	2		
Varige driftsmidler			
Driftsløsøre, inventar o.a. utstyr			157 900
Sum varige driftsmidler			157 900
Finansielle anleggsmidler			
Investering i datterselskap		11 777 851	11 777 851
Investering i annet foretak i samme konsern		1 000 000	1 000 000
Lån til foretak i samme konsern	3	29 681 821	17 650 626
Lån til tilknyttet selskap og felles kontrollert virksomhet		2 409 302	2 408 852
Investeringer i aksjer og andeler	4		
Sum finansielle anleggsmidler		44 868 974	32 837 329
Sum anleggsmidler		44 868 974	32 995 229
Omløpsmidler			
Varer			
Fordringer			
Kundefordringer	3		
Andre kortsiktige fordringer	3	1 097 118	4 888
Konsernfordringer		216 454	442 816
Sum fordringer	3	1 313 572	447 704
Investeringer			
Aksjer og andeler i foretak i samme konsern	4		
Markedsbaserte aksjer	4		
Markedsbaserte obligasjoner	4		
Andre markedsbaserte finansielle instrumenter	4		
Bankinnskudd, kontanter og lignende			
Bankinnskudd, kontanter o.l.		2 817	17 598



Balanse

Beløp i: NOK	Note	2023	2022
Sum bankinnskudd, kontanter og lignende		2 817	17 598
Sum omløpsmidler		1 316 389	465 302
SUM EIENDELER		46 185 363	33 460 531

BALANSE - EGENKAPITAL OG GJELD

Egenkapital

Innskutt egenkapital

Aksjekapital		225 000	225 000
Overkurs		30 000	30 000
Sum innskutt egenkapital		255 000	255 000

Opptjent egenkapital

Annen egenkapital		6 097 421	8 016 211
Sum opptjent egenkapital		6 097 421	8 016 211

Sum egenkapital

		6 352 421	8 271 211
--	--	------------------	------------------

Gjeld

Langsiktig gjeld

Utsatt skatt	2		
Annen langsiktig gjeld			
Konvertible lån	5		
Obligasjonslån	5		
Gjeld til kredittinstitusjoner	3, 5	35 950 352	20 651 595
Langsiktig konserngjeld	3, 5		
Øvrig langsiktig gjeld		1 300 000	1 300 000
Sum annen langsiktig gjeld	5	37 250 352	21 951 595
Sum langsiktig gjeld		37 250 352	21 951 595

Kortsiktig gjeld

Gjeld til kredittinstitusjoner			337 898
Leverandørgjeld	3		2 293
Betalbar skatt	2		



Balanse

Beløp i: NOK	Note	2023	2022
Skyldig offentlige avgifter			3 201
Kortsiktig konserngjeld		963 298	1 088 518
Annen kortsiktig gjeld	3	1 619 292	1 805 815
Sum kortsiktig gjeld	3	2 582 590	3 237 724
Sum gjeld		39 832 942	25 189 319
SUM EGENKAPITAL OG GJELD		46 185 363	33 460 530



Brønnøysundregistrene

ÅRSREGNSKAP FOR REGNSKAPSÅRET 2023 - GENERELL INFORMASJON

Journalnummer: 2024 671325

Enheten

Organisasjonsnummer: 997 302 192
Organisasjonsform: Aksjeselskap
Foretaksnavn: A&H EIENDOMSUTVIKLING AS
Forretningsadresse: c/o Hakon Kristoffersen
Haskollbakken 15
3403 LIER

Regnskapsår

Årsregnskapets periode: 01.01.2023 - 31.12.2023

Konsern

Mørselskap i konsern: Ja
Konsernregnskap lagt ved: Nei

Regnskapsregler

Regler for små foretak benyttet: Ja
Benyttet ved utarbeidelsen av
årsregnskapet til selskapet: Regnskapslovens alminnelige regler

Årsregnskapet fastsatt av kompetent organ

Bekreftet av representant for selskapet: HAKON KRISTOFFERSEN
Dato for fastsettelse av årsregnskapet: 22.07.2024

Grunnlag for avgivelse

År 2023: Årsregnskap er elektronisk innlevert.
År 2022: Tall er hentet fra elektronisk innlevert årsregnskap fra 2023.

Det er ikke krav til at årsregnskapet m.v. som sendes til Regnskapsregisteret er undertegnet. Kontrollen på at dette er utført ligger hos revisor/enhetens øverste organ. Sikkerheten ivaretas ved at innsender har rolle/rettighet for innsending av årsregnskapet via Altinn, og ved at det bekreftes at årsregnskapet er fastsatt av kompetent organ.

Brønnøysundregistrene, 24.07.2024



Organisasjonsnr: 997 302 192
A&H EIENDOMSUTVIKLING AS

RESULTATREGNSKAP

Beløp i: NOK	Note	2023	2022
RESULTATREGNSKAP			
Inntekter			
Annen driftsinntekt		219 856	
Sum inntekter		219 856	
Kostnader			
Lønnskostnad	1	293 193	19 157
Avskrivning av driftsmidler og immaterielle eiendeler			172 200
Annen driftskostnad		157 629	84 951
Sum kostnader		450 822	276 308
Driftsresultat		-230 966	-276 308
Finansinntekter og finanskostnader			
Annen renteinntekt		650 334	702 847
Annen finansinntekt		216 454	442 816
Sum finansinntekter		866 788	1 145 663
Annen rentekostnad		2 554 612	1 032 049
Sum finanskostnader		2 554 612	1 032 049
Netto finans		-1 687 824	113 614
Ordinært resultat før skattekostnad			
Skattekostnad på resultat	2	-1 918 790	-162 694
Ordinært resultat etter skattekostnad		-1 918 790	-209 961
Årsresultat		-1 918 790	-209 961
Årsresultat etter minoritetsinteresser		-1 918 790	-209 961
Totalresultat		-1 918 790	-209 961
Overføringer og disponeringer			
Avsatt til annen egenkapital			-209 961
Overført fra annen egenkapital		-1 918 790	
Sum overføringer og disponeringer		-1 918 790	-209 961



Organisasjonsnr: 997 302 192
A&H EIENDOMSUTVIKLING AS

BALANSE

Beløp i: NOK	Note	2023	2022
BALANSE - EIENDELER			
Anleggsmidler			
Immaterielle eiendeler			
Utsatt skattefordel	2		
Varige driftsmidler			
Driftsløsøre, inventar o. a. utstyr			157 900
Sum varige driftsmidler			157 900
Finansielle anleggsmidler			
Investering i datterselskap		11 777 851	11 777 851
Investering i annet foretak i samme konsern		1 000 000	1 000 000
Lån til foretak i samme konsern	3	29 681 821	17 650 626
Lån til tilknyttet selskap og felles kontrollert virksomhet		2 409 302	2 408 852
Investeringer i aksjer og andeler	4		
Sum finansielle anleggsmidler		44 868 974	32 837 329
Sum anleggsmidler		44 868 974	32 995 229
Omløpsmidler			
Varer			
Fordringer			
Kundefordringer	3		
Andre kortsiktige fordringer	3	1 097 118	4 888
Konsernfordringer		216 454	442 816
Sum fordringer	3	1 313 572	447 704
Investeringer			
Aksjer og andeler i foretak i samme konsern	4		
Markedsbaserte aksjer	4		
Markedsbaserte obligasjoner	4		
Andre markedsbaserte finansielle instrumenter	4		
Bankinnskudd, kontanter og lignende			
Bankinnskudd, kontanter o. l.		2 817	17 598
Sum bankinnskudd, kontanter og lignende		2 817	17 598



Sum omløpsmidler	1 316 389	465 302
SUM EIENDELER	46 185 363	33 460 531
BALANSE - EGENKAPITAL OG GJELD		
Egenkapital		
Innskutt egenkapital		
Aksjekapital	225 000	225 000
Overkurs	30 000	30 000
Sum innskutt egenkapital	255 000	255 000
Opptjent egenkapital		
Annen egenkapital	6 097 421	8 016 211
Sum opptjent egenkapital	6 097 421	8 016 211
Sum egenkapital	6 352 421	8 271 211
Gjeld		
Langsiktig gjeld		
Utsatt skatt	2	
Annen langsiktig gjeld		
Konvertible lån	5	
Obligasjonslån	5	
Gjeld til kredittinstitusjoner	3, 5	35 950 352
Langsiktig konserngjeld	3, 5	
Øvrig langsiktig gjeld		1 300 000
Sum annen langsiktig gjeld	5	21 951 595
Sum langsiktig gjeld	37 250 352	21 951 595
Kortsiktig gjeld		
Gjeld til kredittinstitusjoner		337 898
Leverandørgjeld	3	2 293
Betalbar skatt	2	
Skyldig offentlige avgifter		3 201
Kortsiktig konserngjeld		963 298
Annen kortsiktig gjeld	3	1 619 292
Sum kortsiktig gjeld	3	3 237 724
Sum gjeld	39 832 942	25 189 319
SUM EGENKAPITAL OG GJELD	46 185 363	33 460 530



Organisasjonsnr: 997 302 192
A&H EIENDOMSUTVIKLING AS

NOTEOPPLYSNINGER - SELSKAP - alle poster oppgitt i hele tall

Note

Antall årsverk i regnskapsåret
0.00

Sum Beløp

Balanseført verdi 31.12. Varige driftsmidler Immaterielle eiend.

Konsernregnskap

Morselskapet sitt navn

Forretningskontor for morselskapet

Begrunnelse for at datterselskap er utelatt fra konsolideringen

Samlet beløp - tilknyttet selskap Årets Fjorårets

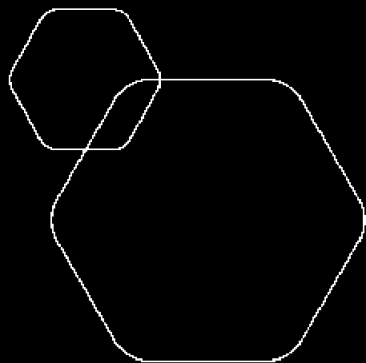
Samlet beløp - foretak i samme konsern Årets Fjorårets

Samlet beløp - foretak i samme konsern Årets Fjorårets

Samlet beløp - felles kontrollert virksomhet Årets Fjorårets

Pantstillelse Beløp

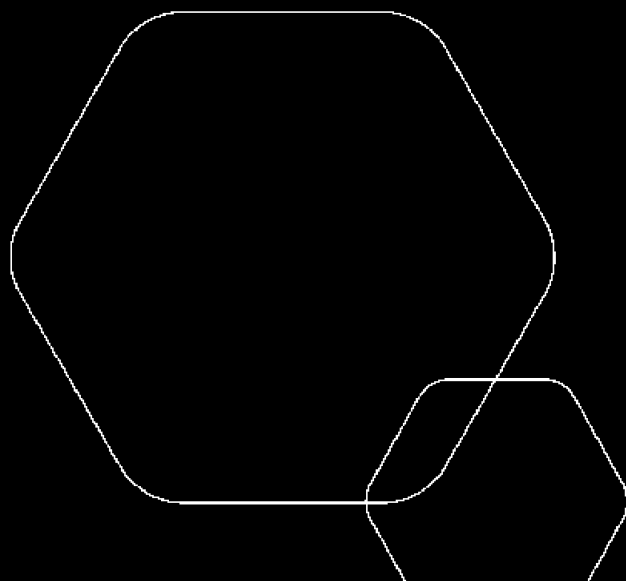
Beholdning av egne aksjer Antall Pålydende Andel av aksjek.



Årsregnskap 2023

A&h Eiendomsutvikling AS

Resultatregnskap
Balanse
Noter til regnskapet



Org.nr.: 997 302 192





RESULTATREGNSKAP

A&H EIENDOMSUTVIKLING AS

DRIFTSINTEKTER OG DRIFTSKOSTNADER	Note	2023	2022
Annen driftsinntekt		219 856	0
Sum driftsinntekter		219 856	0
Lønnskostnad	1	293 193	19 157
Avskrivning av driftsmidler og immaterielle eiendeler		0	172 200
Annen driftskostnad		157 629	84 951
Sum driftskostnader		450 822	276 308
Driftsresultat		-230 966	-276 308
FINANSINTEKTER OG FINANSKOSTNADER			
Annen renteinntekt		650 334	702 847
Annen finansinntekt		216 454	442 816
Annen rentekostnad		2 554 612	1 032 049
Resultat av finansposter		-1 687 824	113 614
Resultat før skattekostnad		-1 918 790	-162 694
Skattekostnad på resultat	2	0	47 267
Årsresultat		-1 918 790	-209 961
OVERFØRINGER			
Avsatt til annen egenkapital		0	-209 961
Overført fra annen egenkapital		1 918 790	0
Sum overføringer		-1 918 790	-209 961



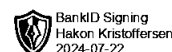
BALANSE

A&H EIENDOMSUTVIKLING AS

EIENDELER	Note	2023	2022
ANLEGGSMIDLER			
IMMATERIELLE EIENDELER			
VARIGE DRIFTSMIDLER			
Driftsløsøre, inventar o.a. utstyr		0	157 900
Sum varige driftsmidler		0	157 900
FINANSIELLE ANLEGGSMIDLER			
Investeringer i datterselskap		11 777 851	11 777 851
Investeringer i annet foretak i samme konsern		1 000 000	1 000 000
Lån til foretak i samme konsern	3	29 681 821	17 650 626
Lån til tilknyttet selskap og felles kontrollert virksomhet		2 409 302	2 408 852
Sum finansielle anleggsmidler		44 868 974	32 837 329
Sum anleggsmidler		44 868 974	32 995 229
OMLØPSMIDLER			
FORDRINGER			
Andre kortsiktige fordringer	3	1 097 118	4 888
Konsernfordringer		216 454	442 816
Sum fordringer	3	1 313 572	447 704
INVESTERINGER			
Bankinnskudd, kontanter o.l.		2 817	17 598
Sum omløpsmidler		1 316 389	465 302
Sum eiendeler		46 185 363	33 460 531

A&H EIENDOMSUTVIKLING AS

SIDE 3



BankID Signing
Hakon Kristoffersen
2024-07-22



BALANSE

A&H EIENDOMSUTVIKLING AS

EGENKAPITAL OG GJELD	Note	2023	2022
EGENKAPITAL			
INNSKUTT EGENKAPITAL			
Aksjekapital		225 000	225 000
Overkurs		30 000	30 000
Sum innskutt egenkapital		255 000	255 000
OPPTJENT EGENKAPITAL			
Annen egenkapital		6 097 421	8 016 211
Sum opptjent egenkapital		6 097 421	8 016 211
Sum egenkapital		6 352 421	8 271 211
GJELD			
AVSETNING FOR FORPLIKTELSER			
ANNEN LANGSIKTIG GJELD			
Gjeld til kredittinstitusjoner	3, 5	35 950 352	20 651 595
Øvrig langsiktig gjeld		1 300 000	1 300 000
Sum annen langsiktig gjeld	5	37 250 352	21 951 595
KORTSIKTIG GJELD			
Gjeld til kredittinstitusjoner		0	337 898
Leverandørgjeld	3	0	2 293
Skyldig offentlige avgifter		0	3 201
Konserngjeld		963 298	1 088 518
Annen kortsiktig gjeld	3	1 619 292	1 805 815
Sum kortsiktig gjeld	3	2 582 590	3 237 724
Sum gjeld		39 832 942	25 189 319
Sum egenkapital og gjeld		46 185 363	33 460 530

Drammen, 22.07.2024
Styret i A&h Eiendomsutvikling AS

HAKON KRISTOFFERSEN
styreleder/daglig leder



Regnskapsprinsipper

Årsregnskapet er satt opp i samsvar med regnskapsloven og NRS 8 - God regnskapsskikk for små foretak.

DRIFTSINNTEKTER

Inntektsføring ved salg av varer skjer på leveringstidspunktet. Tjenester inntektsføres etter hvert som de leveres.

SKATT

Skattekostnaden i resultatregnskapet omfatter både periodens betalbare skatt og endring i utsatt skatt. Utsatt skatt er beregnet med 0 på grunnlag av de midlertidige forskjeller som eksisterer mellom regnskapsmessige og skattemessige verdier, samt ligningsmessig underskudd til fremføring ved utgangen av regnskapsåret. Skatteøkende og skattereduserende midlertidige forskjeller som reverserer eller kan reverseres i samme periode er utlignet og nettoført.

KLASSIFISERING OG VURDERING AV OMLØPSMIDLER

Omløpsmidler og kortsiktig gjeld omfatter normalt poster som forfaller til betaling innen ett år etter balansedagen, samt poster som knytter seg til varekretsløpet. Omløpsmidler vurderes til laveste verdi av anskaffelseskost og virkelig verdi.

AKSJER I DATTERSELSKAP

Investeringer i datterselskap er vurdert etter kostmetoden ettersom konsernet samlet ikke overstiger grensen for små foretak.

FORDRINGER

Kundefordringer og andre fordringer oppføres til pålydende etter fradrag for avsetning til forventet tap. Avsetning til tap gjøres på grunnlag av en individuell vurdering av de enkelte fordringene.

Note 1 Lønnskostnader og antall årsverk

LØNNSKOSTNADER

	2023	2022
Lønninger	290 000	0
Arbeidsgiveravgift	3 193	19 157
Sum	293 193	19 157

Selskapet har i 2023 sysselsatt 0 årsverk.



Note 2 Skatt

Årets skattekostnad	2023	2022
Resultatført skatt på ordinært resultat:		
Betalbar skatt	0	55 167
Endring i utsatt skattefordel	0	-7 900
Skattekostnad ordinært resultat	0	47 267
Skattepliktig inntekt:		
Resultat før skatt	-1 918 790	-162 694
Permanente forskjeller	0	0
Endring i midlertidige forskjeller	48 624	0
Mottatt konsernbidrag	216 454	0
Skattepliktig inntekt	-1 653 711	-162 694
Betalbar skatt i balansen:		
Betalbar skatt på årets resultat	-47 620	0
Betalbar skatt på mottatt konsernbidrag	47 620	0
Sum betalbar skatt i balansen	0	0

Skatteeffekten av midlertidige forskjeller og underskudd til fremføring som har gitt opphav til utsatt skatt og utsatte skattefordeler, spesifisert på typer av midlertidige forskjeller

	2023	2022	Endring
Varige driftsmidler	122 452	-66 791	-189 243
Fordringer	-1 499 999	-1 499 999	0
Gevinst – og tapskonto	951 470	1 189 337	237 867
Sum	-426 077	-377 453	48 624
Akkumulert fremførbart underskudd	-1 653 711	0	1 653 711
Inngår ikke i beregningen av utsatt skatt	2 079 789	377 453	-1 702 336
Utsatt skattefordel (22 %)	0	0	0

I henhold til God regnskapsskikk for små foretak balanseføres ikke utsatt skattefordel.



Note 3 Mellomværende med selskap i samme konsern

	2023	2022
Fordringer		
Lån til foretak i samme konsern	29 681 821	17 650 626
Andre kortsiktige fordringer konsern	230 827	442 816
Sum	29 912 649	18 093 442
Gjeld		
Annen kortsiktig gjeld konsern	963 298	1 088 518
Sum	963 298	1 088 518

Fordringer som forfaller senere enn et år etter regnskapsårets slutt er kr 29.239.005

Note 4 Konsern, datterselskap

	Eierandel	Anskaffelses-kost	Egenkapital 2023	Resultat 2023
Anleggsmidler				
Børrehaug AS	100%	2 682 851	3 343 567	504 269
KMS Eiendom AS	100%	9 095 000	1 184 779	130 911
Sum	0	11 777 851	4 528 346	16 306 197
Tilknyttet selskap				
KK Holding Drammen AS	50%	1 000 000	2 084 655	-204 615
Sum tilknyttet selskap	50	1 000 000	2 084 655	3 084 705

Note 5 Langsiktig gjeld

Gjeld som forfaller mer enn fem år etter regnskapsårets slutt

	2023	2022
Gjeld til kredittinstitusjoner	35 950 352	20 651 595
Øvrig langsiktig gjeld	1 300 000	1 300 000
Sum	37 250 352	21 951 595

Eiendommene i Børrehaug AS og KMS Eiendom AS er stilt som sikkerhet for selskapets gjeld.

Selskapets lån har pt avdragsfrihet, men har en løpetid på 30 år.



UAVHENGIG REVISORS BERETNING

Til generalforsamlingen i A&H Eiendomsutvikling AS

Uttalelse om revisjonen av årsregnskapet

Konklusjon

Vi har revidert årsregnskapet for A&H Eiendomsutvikling AS som viser et underskudd på kr 1 918 790. Årsregnskapet består av balanse per 31. desember 2023, resultatregnskap for regnskapsåret avsluttet per denne datoen og noter til årsregnskapet, herunder et sammendrag av viktige regnskapsprinsipper.

Etter vår mening

- oppfyller årsregnskapet gjeldende lovkrav, og
- gir årsregnskapet et rettviseende bilde av selskapets finansielle stilling per 31. desember 2023 og av dets resultater for regnskapsåret avsluttet per denne datoen i samsvar med regnskapslovens regler og god regnskapsskikk i Norge.

Grunnlag for konklusjonen

Vi har gjennomført revisjonen i samsvar med International Standards on Auditing (ISA-ene). Våre oppgaver og plikter i henhold til disse standardene er beskrevet nedenfor under Revisors oppgaver og plikter ved revisjonen av årsregnskapet. Vi er uavhengige av selskapet i samsvar med kravene i relevante lover og forskrifter i Norge og International Code of Ethics for Professional Accountants (inkludert internasjonale uavhengighetsstandarder) utstedt av International Ethics Standards Board for Accountants (IESBA-reglene), og vi har overholdt våre øvrige etiske forpliktelser i samsvar med disse kravene. Innhentet revisjonsbevis er etter vår vurdering tilstrekkelig og hensiktsmessig som grunnlag for vår konklusjon.

Styret og daglig leders ansvar for årsregnskapet

Styret og daglig leder (ledelsen) er ansvarlig for å utarbeide årsregnskapet i samsvar med lov og forskrifter, herunder for at det gir et rettviseende bilde i samsvar med regnskapslovens regler og god regnskapsskikk i Norge. Ledelsen er også ansvarlig for slik intern kontroll som den finner nødvendig for å kunne utarbeide et årsregnskap som ikke inneholder vesentlig feilinformasjon, verken som følge av misligheter eller utilsiktede feil.

Ved utarbeidelsen av årsregnskapet må ledelsen ta standpunkt til selskapets evne til fortsatt drift og opplyse om forhold av betydning for fortsatt drift. Forutsetningen om fortsatt drift skal legges til grunn for årsregnskapet så lenge det ikke er sannsynlig at virksomheten vil bli avviklet.

Gyllstrøm & Johansen AS- statsautoriserte revisorer

Adresse: Muusøya 1, 3023 Drammen. Org.nr.: 916 467 052. Web: www.gjrevisjon.no. Medlem av DnR.



Revisors oppgaver og plikter ved revisjonen av årsregnskapet

Vårt mål er å oppnå betryggende sikkerhet for at årsregnskapet som helhet ikke inneholder vesentlig feilinformasjon, verken som følge av misligheter eller utilsiktede feil, og å avgi en revisjonsberetning som inneholder vår konklusjon. Betryggende sikkerhet er en høy grad av sikkerhet, men ingen garanti for at en revisjon utført i samsvar med ISA-ene, alltid vil avdekke vesentlig feilinformasjon. Feilinformasjon kan oppstå som følge av misligheter eller utilsiktede feil. Feilinformasjon er å anse som vesentlig dersom den enkeltvis eller samlet med rimelighet kan forventes å påvirke de økonomiske beslutningene som brukerne foretar basert på årsregnskapet.

For revisors oppgaver og plikter se: <https://revisorforeningen.no/om-revisjon/revisjonsberetning-revisors-oppgaver-og-plikter/>

Andre forhold

Selskapets årsregnskap er avlagt etter utløpet av lovens frist for avleggelse av årsregnskap.

Drammen, 22. juli 2024

Gyllstrøm & Johansen AS

Hege Gyllstrøm
Statsautorisert revisor