



ÅRSREGNSKAPET FOR REGNSKAPSÅRET 2020 - GENERELL INFORMASJON

Enheten

Organisasjonsnummer: 997 628 594
Organisasjonsform: Aksjeselskap
Foretaksnavn: AO DEVELOPMENT AS
Forretningsadresse: Breiullvegen 7
7549 TANEM

Regnskapsår

Årsregnskapets periode: 01.01.2020 - 31.12.2020

Konsern

Morselskap i konsern: Nei

Regnskapsregler

Regler for små foretak benyttet: Ja
Benyttet ved utarbeidelsen av årsregnskapet til selskapet: Regnskapslovens alminnelige regler

Årsregnskapet fastsatt av kompetent organ

Bekreftet av representant for selskapet: Arvid Ophaug
Dato for fastsettelse av årsregnskapet: 16.09.2021

Grunnlag for avgivelse

År 2020: Årsregnskapet er elektronisk innlevert
År 2019: Tall er hentet fra elektronisk innlevert årsregnskap fra 2020

Det er ikke krav til at årsregnskapet m.v. som sendes til Regnskapsregisteret er undertegnet. Kontrollen på at dette er utført ligger hos revisor/enhetens øverste organ. Sikkerheten ivaretas ved at innsender har rolle/rettighet for innsending av årsregnskapet via Altinn, og ved at det bekreftes at årsregnskapet er fastsatt av kompetent organ.

Brønnøysundregistrene, 03.07.2022



Resultatregnskap

Beløp i: NOK	Note	2020	2019
RESULTATREGNSKAP			
Inntekter			
Sum inntekter		0	0
Kostnader			
Avskrivning på varige driftsmidler	2	18 496	42 286
Annen driftskostnad	1	89 046	104 271
Sum kostnader		107 542	146 557
Driftsresultat		-107 542	-146 557
Finansinntekter og finanskostnader			
Annen renteinntekt		1	-4 899
Sum finansinntekter		1	-4 899
Annen rentekostnad			3 303
Sum finanskostnader			3 303
Netto finans		1	-8 202
Ordinært resultat før skattekostnad		-107 541	-154 759
Ordinært resultat etter skattekostnad		-107 541	-154 759
Årsresultat		-107 541	-154 759
Årsresultat etter minoritetsinteresser		-107 541	-154 759
Overføringer og disponeringer			
Udekket tap	4	-107 541	-154 759
Sum overføringer og disponeringer		-107 541	-154 759



Balanse

Beløp i: NOK	Note	2020	2019
BALANSE - EIENDELER			
Anleggsmidler			
Immaterielle eiendeler			
Varige driftsmidler			
Driftsløsøre, inventar, verktøy, kontorm.	2		18 496
Sum varige driftsmidler			18 496
Sum anleggsmidler		0	18 496
Omløpsmidler			
Varer			
Fordringer			
Kundefordringer		-47 608	-47 608
Andre kortsiktige fordringer	5	14 739 056	14 742 416
Sum fordringer		14 691 449	14 694 808
Bankinnskudd, kontanter og lignende			
Bankinnskudd, kontanter o.l.	6	4 700	769
Sum bankinnskudd, kontanter og lignende		4 700	769
Sum omløpsmidler		14 696 149	14 695 577
SUM EIENDELER		14 696 149	14 714 073
BALANSE - EGENKAPITAL OG GJELD			
Egenkapital			
Innskutt egenkapital			
Aksjekapital	4,7	14 204 500	14 204 500
Overkurs	4	2 235 816	2 235 816
Sum innskutt egenkapital		16 440 316	16 440 316
Opptjent egenkapital			



Balanse

Beløp i: NOK	Note	2020	2019
Udekket tap	4	17 787 368	17 679 827
Sum opptjent egenkapital		-17 787 368	-17 679 827
Sum egenkapital		-1 347 052	-1 239 511
Gjeld			
Langsiktig gjeld			
Annen langsiktig gjeld			
Øvrig langsiktig gjeld	8	13 629 205	13 629 205
Sum annen langsiktig gjeld		13 629 205	13 629 205
Sum langsiktig gjeld		13 629 205	13 629 205
Kortsiktig gjeld			
Leverandørgjeld	1	197 268	391 714
Skyldig offentlige avgifter		10 983	10 983
Annen kortsiktig gjeld		2 205 745	1 921 683
Sum kortsiktig gjeld		2 413 996	2 324 380
Sum gjeld		16 043 201	15 953 585
SUM EGENKAPITAL OG GJELD		14 696 149	14 714 073



Brønnøysundregistrene

ÅRSREGNSKAP FOR REGNSKAPSÅRET 2020 - GENERELL INFORMASJON

Journalnummer: 2021 772325

Enheten

Organisasjonsnummer: 997 628 594
Organisasjonsform: Aksjeselskap
Foretaksnavn: AO DEVELOPMENT AS
Forretningsadresse: Breiullvegen 7
7549 TANEM

Regnskapsår

Årsregnskapets periode: 01.01.2020 - 31.12.2020

Konsern

Morselskap i konsern: Nei

Regnskapsregler

Regler for små foretak benyttet: Ja
Benyttet ved utarbeidelsen av
årsregnskapet til selskapet: Regnskapslovens alminnelige regler

Årsregnskapet fastsatt av kompetent organ

Bekreftet av representant for selskapet: Arvid Ophaug
Dato for fastsettelse av årsregnskapet: 16.09.2021

Revisjon

Selskapet har besluttet at årsregnskapet
ikke skal revideres: Ja
Årsregnskapet er utarbeidet av ekstern
autorisert regnskapsfører: Ja
Ekstern autorisert regnskapsfører har i
løpet av regnskapsåret bistått ved den
løpende regnskapsføringen eller utført
andre tjenester for selskapet enn å
utarbeide årsregnskapet: Ja

Grunnlag for avgivelse

År 2020: Årsregnskap er elektronisk innlevert.
År 2019: Tall er hentet fra elektronisk innlevert årsregnskap fra 2020.

Det er ikke krav til at årsregnskapet m.v. som sendes til Regnskapsregisteret er undertegnet. Kontrollen på at dette er utført ligger hos revisor/enhetens øverste organ. Sikkerheten ivaretas ved at innsender har rolle/rettighet for innsending av årsregnskapet via Altinn, og ved at det bekreftes at årsregnskapet er fastsatt av kompetent organ.

Brønnøysundregistrene, 20.09.2021

Brønnøysundregistrene
Postadresse: Postboks 900, 8910 Brønnøysund
Telefon: 75 00 75 00
E-post: firmapost@brreg.no Internett: www.brreg.no
Organisasjonsnummer: 974 760 673



Organisasjonsnr: 997 628 594
AO DEVELOPMENT AS

RESULTATREGNSKAP

Beløp i: NOK	Note	2020	2019
RESULTATREGNSKAP			
Inntekter			
Sum inntekter		0	0
Kostnader			
Avskrivning på varige driftsmidler	2	18 496	42 286
Annen driftskostnad	1	89 046	104 271
Sum kostnader		107 542	146 557
Driftsresultat		-107 542	-146 557
Finansinntekter og finanskostnader			
Annen renteinntekt		1	-4 899
Sum finansinntekter		1	-4 899
Annen rentekostnad			3 303
Sum finanskostnader			3 303
Netto finans		1	-8 202
Ordinært resultat før skattekostnad		-107 541	-154 759
Ordinært resultat etter skattekostnad		-107 541	-154 759
Årsresultat		-107 541	-154 759
Årsresultat etter minoritetsinteresser		-107 541	-154 759
Overføringer og disponeringer			
Udekket tap	4	-107 541	-154 759
Sum overføringer og disponeringer		-107 541	-154 759



Organisasjonsnr: 997 628 594
AO DEVELOPMENT AS

BALANSE

Beløp i: NOK	Note	2020	2019
--------------	------	------	------

BALANSE - EIENDELER

Anleggsmidler Immaterielle eiendeler

Varige driftsmidler

Driftsløsøre, inventar,
verktøy, kontorm.

2

18 496

Sum varige driftsmidler

18 496

Sum anleggsmidler

0

18 496

Omløpsmidler

Varer

Fordringer

Kundefordringer

-47 608

-47 608

Andre kortsiktige

fordringer

5

14 739 056

14 742 416

Sum fordringer

14 691 449

14 694 808

Bankinnskudd, kontanter og lignende

Bankinnskudd, kontanter o.

l.

6

4 700

769

Sum bankinnskudd,

kontanter og lignende

4 700

769

Sum omløpsmidler

14 696 149

14 695 577

SUM EIENDELER

14 696 149

14 714 073

BALANSE - EGENKAPITAL OG GJELD

Egenkapital

Innskutt egenkapital

Aksjekapital

4,7

14 204 500

14 204 500

Overkurs

4

2 235 816

2 235 816

Sum innskutt egenkapital

16 440 316

16 440 316

Opptjent egenkapital

Udekket tap

4

17 787 368

17 679 827

Sum opptjent egenkapital

-17 787 368

-17 679 827

Sum egenkapital

-1 347 052

-1 239 511

Gjeld

Langsiktig gjeld



Annen langsiktig gjeld			
Øvrig langsiktig gjeld	8	13 629 205	13 629 205
Sum annen langsiktig gjeld		13 629 205	13 629 205
Sum langsiktig gjeld		13 629 205	13 629 205
Kortsiktig gjeld			
Leverandørgjeld	1	197 268	391 714
Skyldig offentlige avgifter		10 983	10 983
Annen kortsiktig gjeld		2 205 745	1 921 683
Sum kortsiktig gjeld		2 413 996	2 324 380
Sum gjeld		16 043 201	15 953 585
SUM EGENKAPITAL OG GJELD		14 696 149	14 714 073



Organisasjonsnr: 997 628 594
AO DEVELOPMENT AS

NOTEOPPLYSNINGER - SELSKAP - alle poster oppgitt i hele tall

Note

Antall aksjer og aksjeeiere

<u>Aksjeklasse</u>	<u>Ant. aksjer</u>	<u>Pålydende</u>	<u>Bokført verdi</u>
Ordinære aksjer	142045.00	100.00	14204500.00

<u>Aksjeeiere - fritekst</u>	<u>Antall</u>	<u>Eierandel</u>	<u>Aksjeklasse</u>
Arvid Ophaug	142045.00	100.00%	Ordinære aksjer

<u>Sum</u>	<u>Sum antall</u>	<u>Sum eierandel</u>
	142045.00	100.00%

Note

Ytelser til ledende personer

Er det gitt ytelser til ledende person: Nei

Ytelser til daglig leder

<u>Ytelser</u>	<u>Lønn</u>	<u>Pensj.forpl.</u>	<u>Andre godtgj.</u>
----------------	-------------	---------------------	----------------------

Note

Antall årsverk i regnskapsåret

Virksomheten har hatt følgende antall årsverk:

1.00

Note

Lån og sikkerhetsstillelse til ledende personer og aksjeeiere

Er det gitt lån eller sikkerhetsstillelse til ledende personer: Nei



**Årsregnskap 2020
for**

Ao Development AS

Foretaksnr. 997628594



Ao Development AS

Resultatregnskap

	Note	2020	2019
DRIFTSINNEKTER OG DRIFTSKOSTNADER			
Driftsinntekter			
Sum driftsinntekter		0	0
Driftskostnader			
Avskrivning på varige driftsmidler	2	18 496	42 286
Annen driftskostnad	1	89 046	104 271
Sum driftskostnader		107 542	146 557
DRIFTSRESULTAT		(107 542)	(146 557)
FINANSINNEKTER OG FINANSKOSTNADER			
Finansinntekter			
Annen renteinntekt		1	(4 899)
Sum finansinntekter		1	(4 899)
Finanskostnader			
Annen rentekostnad		0	3 303
Sum finanskostnader		0	3 303
NETTO FINANSPOSTER		1	(8 202)
ORDINÆRT RES. FØR SKATTEKOSTNAD		(107 541)	(154 759)
Skattekostnad på ordinært resultat	3	0	0
ORDINÆRT RESULTAT		(107 541)	(154 759)
ÅRSRESULTAT		(107 541)	(154 759)
OVERF. OG DISPONERINGER			
Frømføring av udekket tap	4	(107 541)	(154 759)
SUM OVERF. OG DISPONERINGER		(107 541)	(154 759)



Ao Development AS

Balanse pr. 31.12.2020

	Note	31.12.2020	31.12.2019
EIENDELER			
ANLEGGSMIDLER			
Varige driftsmidler			
Driftsløsøre, inventar, verktøy, kontorm.	2	0	18 496
Sum varige driftsmidler		0	18 496
SUM ANLEGGSMIDLER		0	18 496
OMLØPSMIDLER			
Fordringer			
Kundefordringer		(47 608)	(47 608)
Andre kortsiktige fordringer	5	14 739 056	14 742 416
Sum fordringer		14 691 449	14 694 808
Bankinnskudd, kontanter o.l.	6	4 700	769
SUM OMLØPSMIDLER		14 696 149	14 695 577
SUM EIENDELER		14 696 149	14 714 073



Ao Development AS

Balanse pr. 31.12.2020

	Note	31.12.2020	31.12.2019
EGENKAPITAL OG GJELD			
EGENKAPITAL			
Innskutt egenkapital			
Aksjekapital	4,7	14 204 500	14 204 500
Overkurs	4	2 235 816	2 235 816
Sum innskutt egenkapital		16 440 316	16 440 316
Opptjent egenkapital			
Udekket tap	4	(17 787 368)	(17 679 827)
Sum opptjent egenkapital		(17 787 368)	(17 679 827)
SUM EGENKAPITAL		(1 347 052)	(1 239 511)
GJELD			
LANGSIKTIG GJELD			
Annen langsiktig gjeld			
Øvrig langsiktig gjeld	8	13 629 205	13 629 205
Sum annen langsiktig gjeld		13 629 205	13 629 205
SUM LANGSIKTIG GJELD		13 629 205	13 629 205
KORTSIKTIG GJELD			
Leverandørgjeld	1	197 268	391 714
Skyldig offentlige avgifter		10 983	10 983
Annen kortsiktig gjeld		2 205 745	1 921 683
SUM KORTSIKTIG GJELD		2 413 996	2 324 380
SUM GJELD		16 043 201	15 953 585
SUM EGENKAPITAL OG GJELD		14 696 149	14 714 073

Trondheim, /2020

Arvid Ophaug
Styrets leder



Ao Development AS

Noter 2020

Regnskapsprinsipper:

Årsregnskapet er satt opp i samsvar med regnskapsloven og god regnskapsskikk for små foretak.

Omløpsmidler og kortsiktig gjeld

Omløpsmidler og kortsiktig gjeld omfatter normalt poster som forfaller til betaling innen ett år etter siste dag i regnskapsåret, samt poster som knytter seg til varekretsløpet. Omløpsmidler vurderes til laveste verdi av anskaffelseskost og antatt virkelig verdi (Laveste verdis prinsipp).

Anleggsmidler og langsiktig gjeld

Anleggsmidler omfatter eiendeler bestemt til varig eie og bruk for virksomheten. Anleggsmidler er vurdert til anskaffelseskost. Varige driftsmidler føres opp i balansen og avskrives over driftsmidlets forventede økonomiske levetid. Varige driftsmidler nedskrives til virkelig verdi ved verdifall som forventes ikke å være av forbigående art. Nedskrivninger blir reversert når grunnlaget for nedskrivningen ikke lenger finnes å være til stede.

Fordringer

Kundefordringer og andre fordringer føres opp i balansen til laveste verdi av pålydende og virkelig verd.

Skatt

Skattekostnaden i resultatregnskapet omfatter periodens betalbare skatt som blir utlignet og forfaller til betaling i neste regnskapsår i tillegg til endring i utsatt skatt. Utsatt skatt er beregnet med skattesatsen ved utgangen av regnskapsåret (22 %) på grunnlag av skattereduserende og skatteøkende midlertidige forskjeller som eksisterer mellom regnskapsmessige og skattemessige verdier. I beregningen er det også medtatt ligningsmessig framførbart underskudd ved regnskapsårets utgang. Skatteøkende og skattereduserende midlertidige forskjeller som reverserer eller kan reversere i samme periode er utlignet og nettoført.



Ao Development AS

Noter 2020

Note 1 - Lønnskostnader, godtgjørelser mv.

	I år	I fjor
Lønn	0	0
Arbeidsgiveravgift	0	0
Totalt	0	0

Selskapet har ingen ansatte ved utgangen av året.

Honorarer og godtgjørelser til ledende personer

Det er utbetalt godtgjørelse til styrets leder på 0 kr. Selskapet har en bokført gjeld til styrets leder på kr 428 362 pr 31.12.20 som ikke er renteberegnet.

Note 2 - Varige driftsmidler

	Inventar og kontormaskin
Anskaffelseskost pr. 1/1	103 960
Tilgang	
Avgang	
Anskaffelseskost pr. 31/12	103 960
Akk. Av/nedskriv. Pr 1/1	85 464
Ordinær avskrivninger	18 496
Akk. Av/nedskriv. Pr 31/12	103 960
Balanseført verdi pr 31/12	0



Ao Development AS

Noter 2020**Note 3 - Skatt**

Spesifikasjon av årets skattegrunnlag:	2020
Resultat før skattekostnader	-107 541
Endring i midlertidige forskjeller	6 236
Inntekt	-101 305

Spesifikasjon av årets skattekostnad:	2020
Beregnet skatt av årets resultat	0
= Sum betalbar skatt 0	
= Ordinær skattekostnad	0

Betalbar skatt i balansen består av:	
= Betalbar skatt i balansen	0

Midlertidige forskjeller og balanseført utsatt skatt	2020	2019
+ Driftsmidler inkl. goodwill	-28 505	-22 269
+ Utestående fordringer	-47 608	-47 608
- Fremførbart skattemessig underskudd	16 056 315	15 955 010
Sum negative skatteøkende forskjeller	16 132 428	16 024 887
Forskj. som ikke inngår i beregning av utsatt skatt	16 132 428	16 024 887

Selskapet bokfører ikke utsatt skattefordel jf. unntaksregel for små foretak.

Note 4 - Egenkapital

	Aksjekapital	Overkurs	Udekket tap	Sum EK
Pr 1.1.	14 204 500	2 235 816	-17 679 827	-1 239 511
-Til årets resultat			-107 541	-107 541
Pr 31.12.	14 204 500	2 235 816	-17 787 368	-1 347 052

Noter for Ao Development AS

Organisasjonsnr. 997628594



Ao Development AS

Noter 2020

Note 5 - Andre kortsiktige fordringer

Andre kortsiktige fordringer	31.12.2020	31.12.2019
Purapipe Holding Ltd	9 899 185	9 899 185
Purapipe International Ltd	4 722 331	4 722 331
Andre kortsiktige fordringer	117 540	117 540
Forskuddsbetalte kostnader	0	3 360
Sum	14 739 056	14 742 416

Note 6 - Bundne midler

Skattetrekkinnskudd utgjør pr 31.12. i år kr 0 og utgjorde pr 31.12. i fjor kr 0.

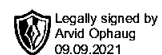
Note 7 - Antall aksjer, aksjeeiere mv.

Selskapets aksjekapital er på 14 204 500 kr fordelt på 142 045 aksjer pålydende kr 100,00. Selskapets aksjer gir lik rett på utbytte, alle aksjene har lik stemmerett.

Selskapets aksjonær	Antall aksjer	Eierandel
Arvid Ophaug	142 045	100,00%

Note 8 - Øvrig langsiktig gjeld

Øvrig langsiktig gjeld består av gjeld til Protoshop AS.

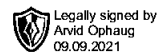


**Årsregnskap 2020
for
Ao Development AS**

Foretaksnr. 997628594



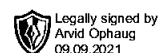
Ao Development AS

**Resultatregnskap**

	Note	2020	2019
DRIFTSINNEKTER OG DRIFTSKOSTNADER			
Driftsinntekter			
Sum driftsinntekter		0	0
Driftskostnader			
Avskrivning på varige driftsmidler	2	18 496	42 286
Annen driftskostnad	1	89 046	104 271
Sum driftskostnader		107 542	146 557
DRIFTSRESULTAT		(107 542)	(146 557)
FINANSINNEKTER OG FINANSKOSTNADER			
Finansinntekter			
Annen renteinntekt		1	(4 899)
Sum finansinntekter		1	(4 899)
Finanskostnader			
Annen rentekostnad		0	3 303
Sum finanskostnader		0	3 303
NETTO FINANSPOSTER		1	(8 202)
ORDINÆRT RES. FØR SKATTEKOSTNAD		(107 541)	(154 759)
Skattekostnad på ordinært resultat	3	0	0
ORDINÆRT RESULTAT		(107 541)	(154 759)
ÅRSRESULTAT		(107 541)	(154 759)
OVERF. OG DISPONERINGER			
Frømføring av udekket tap	4	(107 541)	(154 759)
SUM OVERF. OG DISPONERINGER		(107 541)	(154 759)



Ao Development AS

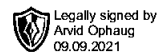


Balanse pr. 31.12.2020

	Note	31.12.2020	31.12.2019
EIENDELER			
ANLEGGSMIDLER			
Varige driftsmidler			
Driftsløsøre, inventar, verktøy, kontorm.	2	0	18 496
Sum varige driftsmidler		0	18 496
SUM ANLEGGSMIDLER		0	18 496
OMLØPSMIDLER			
Fordringer			
Kundefordringer		(47 608)	(47 608)
Andre kortsiktige fordringer	5	14 739 056	14 742 416
Sum fordringer		14 691 449	14 694 808
Bankinnskudd, kontanter o.l.	6	4 700	769
SUM OMLØPSMIDLER		14 696 149	14 695 577
SUM EIENDELER		14 696 149	14 714 073



Ao Development AS

**Balanse pr. 31.12.2020**

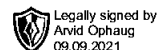
	Note	31.12.2020	31.12.2019
EGENKAPITAL OG GJELD			
EGENKAPITAL			
Innskutt egenkapital			
Aksjekapital	4,7	14 204 500	14 204 500
Overkurs	4	2 235 816	2 235 816
Sum innskutt egenkapital		16 440 316	16 440 316
Opptjent egenkapital			
Udekket tap	4	(17 787 368)	(17 679 827)
Sum opptjent egenkapital		(17 787 368)	(17 679 827)
SUM EGENKAPITAL		(1 347 052)	(1 239 511)
GJELD			
LANGSIKTIG GJELD			
Annen langsiktig gjeld			
Øvrig langsiktig gjeld	8	13 629 205	13 629 205
Sum annen langsiktig gjeld		13 629 205	13 629 205
SUM LANGSIKTIG GJELD		13 629 205	13 629 205
KORTSIKTIG GJELD			
Leverandørgjeld	1	197 268	391 714
Skyldig offentlige avgifter		10 983	10 983
Annen kortsiktig gjeld		2 205 745	1 921 683
SUM KORTSIKTIG GJELD		2 413 996	2 324 380
SUM GJELD		16 043 201	15 953 585
SUM EGENKAPITAL OG GJELD		14 696 149	14 714 073

Trondheim, /2020

Arvid Ophaug
Styrets leder



Ao Development AS



Noter 2020

Regnskapsprinsipper:

Årsregnskapet er satt opp i samsvar med regnskapsloven og god regnskapsskikk for små foretak.

Omløpsmidler og kortsiktig gjeld

Omløpsmidler og kortsiktig gjeld omfatter normalt poster som forfaller til betaling innen ett år etter siste dag i regnskapsåret, samt poster som knytter seg til varekretsløpet. Omløpsmidler vurderes til laveste verdi av anskaffelseskost og antatt virkelig verdi (Laveste verdis prinsipp).

Anleggsmidler og langsiktig gjeld

Anleggsmidler omfatter eiendeler bestemt til varig eie og bruk for virksomheten. Anleggsmidler er vurdert til anskaffelseskost. Varige driftsmidler føres opp i balansen og avskrives over driftsmidlets forventede økonomiske levetid. Varige driftsmidler nedskrives til virkelig verdi ved verdifall som forventes ikke å være av forbigående art. Nedskrivinger blir reversert når grunnlaget for nedskrivningen ikke lenger finnes å være til stede.

Fordringer

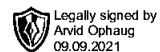
Kundefordringer og andre fordringer føres opp i balansen til laveste verdi av pålydende og virkelig verd.

Skatt

Skattekostnaden i resultatregnskapet omfatter periodens betalbare skatt som blir utlignet og forfaller til betaling i neste regnskapsår i tillegg til endring i utsatt skatt. Utsatt skatt er beregnet med skattesatsen ved utgangen av regnskapsåret (22 %) på grunnlag av skattereduserende og skatteøkende midlertidige forskjeller som eksisterer mellom regnskapsmessige og skattemessige verdier. I beregningen er det også medtatt ligningsmessig framførbart underskudd ved regnskapsårets utgang. Skatteøkende og skattereduserende midlertidige forskjeller som reverserer eller kan reversere i samme periode er utlignet og nettoført.



Ao Development AS



Noter 2020

Note 1 - Lønnskostnader, godtgjørelser mv.

	I år	I fjor
Lønn	0	0
Arbeidsgiveravgift	0	0
Totalt	0	0

Selskapet har ingen ansatte ved utgangen av året.

Honorarer og godtgjørelser til ledende personer

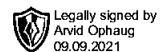
Det er utbetalt godtgjørelse til styrets leder på 0 kr. Selskapet har en bokført gjeld til styrets leder på kr 428 362 pr 31.12.20 som ikke er renteberegnet.

Note 2 - Varige driftsmidler

	Inventar og kontormaskin
Anskaffelseskost pr. 1/1	1 03 960
Tilgang	
Avgang	
Anskaffelseskost pr. 31/12	103 960
Akk. Av/nedskriv. Pr 1/1	85 464
Ordinær avskrivninger	18 496
Akk. Av/nedskriv. Pr 31/12	103 960
Balanseført verdi pr 31/12	0



Ao Development AS



Noter 2020

Note 3 - Skatt

Spesifikasjon av årets skattegrunnlag:	2020
Resultat før skattekostnader	-107 541
Endring i midlertidige forskjeller	6 236
Inntekt	-101 305

Spesifikasjon av årets skattekostnad:	2020
Beregnet skatt av årets resultat	0
= Sum betalbar skatt 0	0
= Ordinær skattekostnad	0

Betalbar skatt i balansen består av:	
= Betalbar skatt i balansen	0

Midlertidige forskjeller og balanseført utsatt skatt	2020	2019
+ Driftsmidler inkl. goodwill	-28 505	-22 269
+ Utestående fordringer	-47 608	-47 608
- Fremførbart skattemessig underskudd	16 056 315	15 955 010
Sum negative skatteøkende forskjeller	16 132 428	16 024 887
Forskj. som ikke inngår i beregning av utsatt skatt	16 132 428	16 024 887

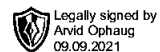
Selskapet bokfører ikke utsatt skattefordel jf. unntaksregel for små foretak.

Note 4 - Egenkapital

	Aksjekapital	Overkurs	Udekket tap	Sum EK
Pr 1.1.	14 204 500	2 235 816	-17 679 827	-1 239 511
-Til årets resultat			-107 541	-107 541
Pr 31.12.	14 204 500	2 235 816	-17 787 368	-1 347 052



Ao Development AS



Noter 2020

Note 5 - Andre kortsiktige fordringer

Andre kortsiktige fordringer	31.12.2020	31.12.2019
Purapipe Holding Ltd	9 899 185	9 899 185
Purapipe International Ltd	4 722 331	4 722 331
Andre kortsiktige fordringer	117 540	117 540
Forskuddsbetalte kostnader	0	3 360
Sum	14 739 056	14 742 416

Note 6 - Bundne midler

Skattetrekkinnskudd utgjør pr 31.12. i år kr 0 og utgjorde pr 31.12. i fjor kr 0.

Note 7 - Antall aksjer, aksjeeiere mv.

Selskapets aksjekapital er på 14 204 500 kr fordelt på 142 045 aksjer pålydende kr 100,00. Selskapets aksjer gir lik rett på utbytte, alle aksjene har lik stemmerett.

Selskapets aksjonær	Antall aksjer	Eierandel
Arvid Ophaug	142 045	100,00%

Note 8 - Øvrig langsiktig gjeld

Øvrig langsiktig gjeld består av gjeld til Protoshop AS.