



ÅRSREGNSKAPET FOR REGNSKAPSÅRET 2017 - GENERELL INFORMASJON

Enheten

Organisasjonsnummer: 914 664 837
Organisasjonsform: Aksjeselskap
Foretaksnavn: NOMELANDS ANLEGGSMASKINER AS
Forretningsadresse: Rysstad industriveg 39
4748 RYSSTAD

Regnskapsår

Årsregnskapets periode: 01.01.2017 - 31.12.2017

Konsern

Mørselskap i konsern: Ja
Konsernregnskap lagt ved: Ja

Regnskapsregler

Regler for små foretak benyttet: Nei
Benyttet ved utarbeidelsen av årsregnskapet til selskapet: Regnskapslovens alminnelige regler
Benyttet ved utarbeidelsen av årsregnskapet til konsernet: Regnskapslovens alminnelige regler

Årsregnskapet fastsatt av kompetent organ

Bekreftet av representant for selskapet: Steinar Nomeland
Dato for fastsettelse av årsregnskapet: 27.06.2018

Grunnlag for avgivelse

År 2017: Årsregnskapet er elektronisk innlevert
År 2016: Tall er hentet fra elektronisk innlevert årsregnskap fra 2017

Det er ikke krav til at årsregnskapet m.v. som sendes til Regnskapsregisteret er undertegnet. Kontrollen på at dette er utført ligger hos revisor/enhetens øverste organ. Sikkerheten ivaretas ved at innsender har rolle/rettighet for innsending av årsregnskapet via Altinn, og ved at det bekreftes at årsregnskapet er fastsatt av kompetent organ.

Brønnøysundregistrene, 19.09.2019



Resultatregnskap

Beløp i: NOK	Note	2017	2016
RESULTATREGNSKAP			
Inntekter			
Salgsinntekt	6, 14	10 075 276	10 479 312
Annen driftsinntekt	2	3 164 343	2 980 025
Sum inntekter		13 239 619	13 459 337
Kostnader			
Varekostnad		563 867	1 438 989
Avskrivning på varige driftsmidler og immaterielle eiendeler	2	2 085 314	946 937
Annen driftskostnad	15	8 628 070	8 589 675
Sum kostnader		11 277 251	10 975 601
Driftsresultat		1 962 368	2 483 736
Finansinntekter og finanskostnader			
Annen renteinntekt		5 831	3 868
Annen finansinntekt	17	0	469 317
Sum finansinntekter		5 831	473 185
Verdireduksjon andre finansielle instrumenter vurdert til virkelig verdi		335 947	0
Annen rentekostnad	17	844 354	509 743
Annen finanskostnad	17	1 496	160
Sum finanskostnader		1 181 797	509 903
Netto finans		-1 175 966	-36 718
Ordinært resultat før skattekostnad		786 402	2 447 018
Skattekostnad på ordinært resultat		199 334	435 678
Ordinært resultat etter skattekostnad		587 068	2 011 340
Årsresultat	13	587 068	2 011 340
Overføringer og disponeringer			
Overføringer til/fra annen egenkapital		587 068	2 011 340
Sum overføringer og disponeringer		587 068	2 011 340



Resultatregnskap

Beløp i: NOK	Note	2017	2016
---------------------	-------------	-------------	-------------



Balanse

Beløp i: NOK	Note	2017	2016
BALANSE - EIENDELER			
Anleggsmidler			
Immaterielle eiendeler			
Varige driftsmidler			
Tomter, bygninger og annen fast eiendom	2, 7	5 624 580	5 567 189
Driftsløsøre, inventar, verktøy, kontormaskiner og lignende	2, 7	18 633 886	12 550 718
Sum varige driftsmidler		24 258 466	18 117 907
Finansielle anleggsmidler			
Investering i datterselskap	3	1	73 700
Investeringer i tilknyttet selskap	3	23 000	23 000
Investeringer i aksjer og andeler	4	8 500	8 500
Andre fordringer	6, 7	3 282 243	3 282 243
Sum finansielle anleggsmidler		3 313 744	3 387 443
Sum anleggsmidler		27 572 210	21 505 350
Omløpsmidler			
Varer			
Varer	5	0	367 400
Sum varer		0	367 400
Fordringer			
Kundefordringer	6, 7, 8	101 856	274 697
Andre fordringer		4 264 675	3 149 441
Sum fordringer		4 366 531	3 424 138
Bankinnskudd, kontanter og lignende			
Bankinnskudd, kontanter og lignende	9	363 655	1 114 033
Sum bankinnskudd, kontanter og lignende		363 655	1 114 033
Sum omløpsmidler		4 730 186	4 905 571
SUM EIENDELER		32 302 396	26 410 921



Balanse

Beløp i: NOK	Note	2017	2016
BALANSE - EGENKAPITAL OG GJELD			
Egenkapital			
Innskutt egenkapital			
Selskapskapital	11	200 000	200 000
Overkurs		1 295 000	1 295 000
Annen innskutt egenkapital		419 332	419 332
Sum innskutt egenkapital		1 914 332	1 914 332
Opptjent egenkapital			
Annen egenkapital		4 101 560	3 514 492
Sum opptjent egenkapital		4 101 560	3 514 492
Sum egenkapital	10, 2	6 015 892	5 428 824
Gjeld			
Langsiktig gjeld			
Utsatt skatt	13	1 610 689	1 411 355
Sum avsetninger for forpliktelser		1 610 689	1 411 355
Annen langsiktig gjeld			
Gjeld til kredittinstitusjoner	7	5 402 599	5 745 695
Øvrig langsiktig gjeld	7	15 670 243	10 722 929
Sum annen langsiktig gjeld		21 072 842	16 468 624
Sum langsiktig gjeld		22 683 531	17 879 979
Kortsiktig gjeld			
Leverandørgjeld	8	951 778	1 940 298
Skyldige offentlige avgifter		92 730	293 356
Annen kortsiktig gjeld	6	2 558 465	868 464
Sum kortsiktig gjeld		3 602 973	3 102 118
Sum gjeld		26 286 504	20 982 097
SUM EGENKAPITAL OG GJELD		32 302 396	26 410 921



Konsernets resultatregnskap

Beløp i: NOK	Note	2017	2016
RESULTATREGNSKAP			
Inntekter			
Salgsinntekt	6, 14	107 078 069	130 353 983
Annen driftsinntekt	2	3 195 863	3 474 576
Sum inntekter		110 273 932	133 828 559
Kostnader			
Varekostnad		63 841 738	64 337 635
Lønnskostnad	12, 15	30 531 341	31 775 934
Avskrivning på varige driftsmidler og immaterielle eiendeler	2	2 278 279	1 129 537
Annen driftskostnad	15	32 795 719	32 811 118
Sum kostnader		129 447 077	130 054 224
Driftsresultat		-19 173 145	3 774 335
Finansinntekter og finanskostnader			
Inntekt på investering i datterselskap og tilknyttet selskap	3		
Renteinntekt fra foretak i samme konsern		33 324	35 637
Annen renteinntekt	17		255
Sum finansinntekter		33 324	35 892
Annen rentekostnad	17	2 024 044	1 696 365
Annen finanskostnad	17	1 496	160
Sum finanskostnader		2 025 540	1 696 525
Netto finans		-1 992 216	-1 660 633
Ordinært resultat før skattekostnad		-21 165 361	2 113 702
Skattekostnad på ordinært resultat	13	1 201 711	424 549
Ordinært resultat etter skattekostnad		-22 367 072	1 689 153
Årsresultat		-22 367 072	1 689 153
Overføringer og disponeringer			
Herav majoritetens resultatandel		-18 787 246	1 637 819
Herav minoritetens resultatandel		-3 579 826	51 334



Konsernets resultatregnskap

Beløp i: NOK	Note	2017	2016
Sum overføringer og disponeringer		-22 367 072	1 689 153



Konsernets balanse

Beløp i: NOK	Note	2017	2016
BALANSE - EIENDELER			
Anleggsmidler			
Immaterielle eiendeler			
Utsatt skattefordel	13	3 482 935	
Negativ goodwill	2	-2 572 476	
Sum immaterielle eiendeler		910 459	
Varige driftsmidler			
Tomter, bygninger og annen fast eiendom	2, 7	5 649 130	5 591 739
Infrastruktur tomter	2, 7	524 731	5 254 713
Renseanlegg, vannverk	2, 7	6 940 885	7 123 485
Driftsløsøre, inventar, verktøy, kontormaskiner og lignende	2, 7	21 026 644	12 550 718
Sum varige driftsmidler		34 141 390	30 520 655
Finansielle anleggsmidler			
Investering i datterselskap	3		
Investeringer i tilknyttet selskap	3	88 600	88 600
Investeringer i aksjer og andeler		8 500	8 500
Andre fordringer	6, 7	5 825 659	266 798
Sum finansielle anleggsmidler		5 922 759	363 898
Sum anleggsmidler		40 974 608	30 884 553
Omløpsmidler			
Varer			
Varer	5	1 521 475	3 337 660
Sum varer		1 521 475	3 337 660
Fordringer			
Kundefordringer	6, 7, 8	20 933 724	25 428 824
Andre fordringer		5 658 689	3 466 660
Sum fordringer		26 592 413	28 895 484
Bankinnskudd, kontanter og lignende			
Bankinnskudd, kontanter og lignende	9	4 363 707	2 304 791
Sum bankinnskudd, kontanter og lignende		4 363 707	2 304 791



Konsernets balanse

Beløp i: NOK	Note	2017	2016
Sum omløpsmidler		32 477 595	34 537 935
SUM EIENDELER		73 452 203	65 422 488
BALANSE - EGENKAPITAL OG GJELD			
Egenkapital			
Innskutt egenkapital			
Selskapskapital	11	200 000	200 000
Overkurs		1 295 000	1 295 000
Annen innskutt egenkapital		419 332	419 332
Sum innskutt egenkapital		1 914 332	1 914 332
Opptjent egenkapital			
Annen egenkapital		-14 126 527	4 640 689
Sum opptjent egenkapital		-14 126 527	4 640 689
Minoritetsinteresser		-3 158 183	703 920
Sum egenkapital	10,2	-15 370 378	7 258 941
Gjeld			
Langsiktig gjeld			
Utsatt skatt	13	0	564 631
Sum avsetninger for forpliktelser		0	564 631
Annen langsiktig gjeld			
Gjeld til kredittinstitusjoner	7	17 329 533	13 183 533
Øvrig langsiktig gjeld	7	20 846 705	11 945 863
Sum annen langsiktig gjeld		38 176 238	25 129 396
Sum langsiktig gjeld		38 176 238	25 694 027
Kortsiktig gjeld			
Gjeld til kredittinstitusjoner	7	53	857 732
Leverandørgjeld	8	30 287 624	8 133 276
Skyldige offentlige avgifter		3 119 667	4 529 220



Konsernets balanse

Beløp i: NOK	Note	2017	2016
Annen kortsiktig gjeld	6	17 238 999	18 949 292
Sum kortsiktig gjeld		50 646 343	32 469 520
Sum gjeld		88 822 581	58 163 547
SUM EGENKAPITAL OG GJELD		73 452 203	65 422 488



Nomelands Anleggsmaskiner AS

Konsernregnskap 2017

- 1 Konsernresultat
- 2 Konsernbalanse
- 3 Konsolideringsprinsipper
- 4 Egenkapitalavstemming



Nomelands Anleggsmaskiner AS

Morselskap		RESULTATREGNSKAP		Konsern	
2016	2017		Note	2017	2016
10 479 312	10 075 276	Salgsinntekt	6,14	107 078 069	130 353 983
<u>2 980 025</u>	<u>3 164 343</u>	Annen driftsinntekt	2	<u>3 195 863</u>	<u>3 474 576</u>
13 459 337	13 239 619	Sum driftsinntekt		110 273 932	133 828 559
1 438 989	563 867	Varekostnad		63 841 738	64 337 635
0	0	Lønnskostnad	12,15	30 531 341	31 775 934
946 937	2 085 314	Avskrivning	2	2 278 279	1 129 537
<u>8 589 675</u>	<u>8 628 070</u>	Annen driftskostnad	15	<u>32 795 719</u>	<u>32 811 118</u>
10 975 601	11 277 251	Sum driftskostnad		129 447 077	130 054 224
2 483 736	1 962 368	Driftsresultat		-19 173 145	3 774 335
0	0	Inntekt fra investering i tilknyttet selskap	3	0	0
3 868	5 831	Annen renteinntekt		33 324	35 637
469 317	0	Annen finansinntekt	17	0	255
0	-335 947	Nedskrivning av finansielle anleggsmidler		0	0
-509 743	-844 354	Annen rentekostnad	17	-2 024 044	-1 696 365
<u>-160</u>	<u>-1 496</u>	Annen finanskostnad	17	<u>-1 496</u>	<u>-160</u>
-36 718	-1 175 966	Netto finansposter		-1 992 216	-1 660 633
2 447 018	786 402	Ordinært resultat før skattekostnad		-21 165 361	2 113 702
<u>-435 678</u>	<u>-199 334</u>	Skattekostnad på ordinært resultat	13	<u>-1 201 711</u>	<u>-424 549</u>
2 011 340	587 068	Årsresultat		-22 367 072	1 689 153
		Herav majoritetens resultatandel		-18 787 246	1 637 819
		Herav minoritetens resultatandel		<u>-3 579 826</u>	<u>51 334</u>
		Sum årsresultat		<u>-22 367 072</u>	<u>1 689 153</u>
		Overføring og disponering			
<u>2 011 340</u>	<u>587 068</u>	Overført annen egenkapital			
2 011 340	587 068	Sum overføring og disponering			



Nomelands Anleggsmaskiner AS

Morselskap		BALANSE PR. 31.12		Konsern	
2016	2017	EIENDELER		2017	2016
		Anleggsmidler	Note		
		Immaterielle eiendeler			
	0	Utsatt skattefordel	13	3 482 935	0
	0	Negativ goodwill	2	-2 572 476	0
<u>0</u>	<u>0</u>	Sum immaterielle eiendeler		<u>910 459</u>	<u>0</u>
		Varige driftsmidler			
5 567 189	5 624 580	Tomter, bygninger og annen fast eiendom	2,7	5 649 130	5 591 739
0	0	Infrastruktur tomter	2,7	524 731	5 254 713
0	0	Renseanlegg, vannverk	2,7	6 940 885	7 123 485
<u>12 550 718</u>	<u>18 633 886</u>	Driftsløsere, inventar, kontormaskiner o.l.	2,7	<u>21 026 644</u>	<u>12 550 718</u>
<u>18 117 907</u>	<u>24 258 466</u>	Sum varige driftsmidler		<u>34 141 390</u>	<u>30 520 655</u>
		Finansielle anleggsmidler			
73 700	1	Investeringer i datterselskap	3	0	0
23 000	23 000	Investeringer i tilknyttet selskap	3	88 600	88 600
8 500	8 500	Investeringer i aksjer og andeler	4	8 500	8 500
<u>3 282 243</u>	<u>3 282 243</u>	Andre fordringer	6,7	<u>5 825 659</u>	<u>266 798</u>
<u>3 387 443</u>	<u>3 313 744</u>	Sum finansielle anleggsmidler		<u>5 922 759</u>	<u>363 898</u>
<u>21 505 350</u>	<u>27 572 210</u>	Sum anleggsmidler		<u>40 974 608</u>	<u>30 884 553</u>
		Omløpsmidler			
<u>367 400</u>	<u>0</u>	Varer	5	<u>1 521 475</u>	<u>3 337 660</u>
		Fordringer			
274 697	101 856	Kundefordringer	6,7,8	20 933 724	25 428 824
<u>3 149 441</u>	<u>4 264 675</u>	Andre fordringer		<u>5 658 689</u>	<u>3 466 660</u>
<u>3 424 138</u>	<u>4 366 531</u>	Sum fordringer		<u>26 592 413</u>	<u>28 895 484</u>
<u>1 114 033</u>	<u>363 655</u>	Bankinnskudd, kontanter o.l.	9	<u>4 363 707</u>	<u>2 304 791</u>
<u>4 905 571</u>	<u>4 730 186</u>	Sum omløpsmidler		<u>32 477 595</u>	<u>34 537 935</u>
<u>26 410 921</u>	<u>32 302 396</u>	Sum eiendeler		<u>73 452 203</u>	<u>65 422 488</u>




Nomelands Anleggsmaskiner AS

Morselskap		BALANSE PR. 31.12.		Konsern	
2016	2017	EGENKAPITAL OG GJELD	Note	2017	2016
		EGENKAPITAL			
		Innskutt egenkapital			
200 000	200 000	Aksjekapital	11	200 000	200 000
1 295 000	1 295 000	Overkurs		1 295 000	1 295 000
<u>419 332</u>	<u>419 332</u>	Annen innskutt egenkapital		<u>419 332</u>	<u>419 332</u>
<u>1 914 332</u>	<u>1 914 332</u>	Sum innskutt egenkapital		<u>1 914 332</u>	<u>1 914 332</u>
		Opptjent egenkapital			
3 514 492	4 101 560	Annen egenkapital		-14 126 527	4 640 689
<u>3 514 492</u>	<u>4 101 560</u>	Sum opptjent egenkapital		<u>-14 126 527</u>	<u>4 640 689</u>
		Minoritetsinteresser		-3 158 183	703 920
<u>5 428 824</u>	<u>6 015 892</u>	Sum egenkapital	10,2	<u>-15 370 378</u>	<u>7 258 941</u>
		GJELD			
		Avsetninger for forpliktelses			
1 411 355	1 610 689	Utsatt skatt	13	0	564 631
<u>1 411 355</u>	<u>1 610 689</u>	Sum avsetninger for forpliktelses		<u>0</u>	<u>564 631</u>
		Annen langsiktig gjeld			
10722929	15 670 243	Annen langsiktig gjeld	7	20 846 705	11 945 863
5 745 695	5 402 599	Gjeld til kredittinstitusjoner	7	17 329 533	13 183 533
<u>16 468 624</u>	<u>21 072 842</u>	Sum annen langsiktig gjeld		<u>38 176 238</u>	<u>25 129 396</u>
		Kortsiktig gjeld			
0	0	Gjeld til kredittinstitusjoner	7	53	857 732
1 940 298	951 778	Leverandørgjeld	8	30 287 624	8 133 276
293 356	92 730	Skyldig offentlige avgifter		3 119 667	4 529 220
<u>868 464</u>	<u>2 558 465</u>	Annen kortsiktig gjeld	6	17 238 999	18 949 292
<u>3 102 118</u>	<u>3 602 973</u>	Sum kortsiktig gjeld		<u>50 646 343</u>	<u>32 469 520</u>
<u>20 982 097</u>	<u>26 286 504</u>	Sum gjeld		<u>88 822 581</u>	<u>58 163 547</u>
<u>26 410 921</u>	<u>32 302 396</u>	Sum egenkapital og gjeld		<u>73 452 203</u>	<u>65 422 488</u>

Rysstad, 27. juni 2018


Saavi Nomeland
Styrets leder/daglig leder


Geir Tarald Nomeland
Styremedlem


Steinar Nomeland
Styremedlem



Nomlands Anleggsmaskiner AS

Morselskap		KONTANTSTRØMOPPSTILLING		Konsern	
2016	2017			2017	2016
Kontantstrømmer fra operasjonelle aktiviteter					
2 447 018	786 402	Resultat før skattekostnad	-21 165 361	2 113 702	
-3 449 087	-260 950	Gevinst ved salg av eiendeler	-260 950	-3 449 087	
946 937	2 085 314	Avskrivninger	2 278 279	1 129 537	
-	335 947	Nedskrivning anleggsmaskiner	-	-	
418 054	367 400	Endring i varerlager	1 816 185	-1 848 595	
-44 697	172 841	Endring i kundefordringer	6 932 535	-11 816 515	
-430 137	-988 520	Endring i leverandørgjeld	19 603 059	127 521	
-2 067 982	111 893	Endring i andre tidsavgrensingsposter	-5 429 392	-1 364 259	
<u>-2 179 894</u>	<u>2 610 327</u>	Netto kontantstrøm fra operasjonelle aktiviteter	<u>3 774 355</u>	<u>-15 107 696</u>	
-2 179 892		Kontantstrøm fra investeringsaktiviteter			
7 098 500	265 819	Innbetalinger ved salg av varige driftsmidler	4 995 801	7 917 139	
-4 901 109	-342 559	Utbetalinger ved kjøp av varige driftsmidler	-678 082	-4 901 109	
336 986	-	Innbetalinger på lånefordring konsern (korts./långs.)	-	-	
-	-	Utbetalinger på lånefordring konsern (korts./långs.)	-	-735 875	
955 200	-	Innbetalinger på andre lånefordringer (korts./långs.)	-	955 200	
505 363	-	Innbet. salg aksjer og ntø tilgang ved kjøp datterselskap	33 813	505 363	
<u>3 994 940</u>	<u>-76 740</u>	Netto kontantstrøm fra investeringsaktiviteter	<u>4 351 532</u>	<u>3 740 718</u>	
Kontantstrømmer fra finansieringsaktiviteter					
-	-	Netto endring i kassekreditt	-857 732	398 006	
-1 125 528	-	Innbetalinger gjeld konsernselskaper	-	-	
-	-	Utbetalinger gjeld konsernselskaper	-	-	
1 781 520	-	Innbetaling opplak gjeld (ntø)	-	13 976 755	
-	-3 283 965	Nedbetaling annen gjeld (ntø)	-5 209 292	-	
<u>-2 131 536</u>	<u>-</u>	Utbetalinger av utbytte	-	-2 131 536	
<u>-1 475 544</u>	<u>-3 283 965</u>	Netto kontantstrømmer fra fin. aktiviteter	<u>-6 067 024</u>	<u>12 243 225</u>	
339 502	-750 378	Netto kontantstrøm for perioden	<u>2 058 863</u>	<u>876 247</u>	
774 531	1 114 033	Bankinnskudd ved periodens begynnelse	2 304 791	1 428 544	
<u>1 114 033</u>	<u>363 655</u>	Bankinnskudd ved periodens slutt	<u>4 363 654</u>	<u>2 304 791</u>	
Denne består av:					
1 114 033	363 655	Bankinnskudd m.v.	4 363 654	2 304 791	
0	0	Ubenyttet trekkrettigheter	0	0	



Nomelands Anleggsmaskiner AS

Noter til regnskapet for 2017

Note 1 Regnskapsprinsipper

Årsregnskapet er satt opp i samsvar med regnskapsloven og god regnskapskikk.

2016 var selskapet og konsernets første år som øvrige foretak, og 2016 var også første år hvor det ble utarbeidet konsernregnskap. I inngående balanse i 2016, samt ved oppkjøp av nye selskap, har selskapet og konsernet benyttet unntaksreglene etter regnskapsloven som gjør at tidligere inngåtte leieavtaler som skal balanseføres som finansiell lease videreføres som operasjonell lease.

Bruk av estimater

Utarbeidelse av regnskaper i samsvar med regnskapsloven krever bruk av estimater. Videre krever anvendelse av selskapets regnskapsprinsipper at ledelsen må utøve skjønn. Områder som i stor grad inneholder slike skjønsmessige vurderinger, høy grad av kompleksitet, eller områder hvor forutsetninger og estimater er vesentlige for årsregnskapet, er beskrevet i notene.

Aksjer i datterselskap og tilknyttet selskap

Datterselskaper er selskaper der morselskapet har kontroll, og dermed bestemmende innflytelse på enhetens finansielle og operasjonelle strategi, normalt ved å eie mer enn halvparten av den stemmeberettigede kapitalen. Investeringer med 20-50 % eie av stemmeberettiget kapital og betydelig innflytelse, defineres som tilknyttede selskaper.

Følgende selskaper inngår i konsernet 31.12.:

<i>Mor- og datterselskaper</i>	<i>Eierandel</i>
Nomelands Anleggsmaskiner AS (morselskap)	
Nomeland Maskin AS	100 %
Nomeland Anlegg AS (konkurs i 2018)	84 %
Brokke Vatn & Avlaupsvek AS	51 %
<i>Tilknyttede selskaper</i>	
Valle Vekst AS	20 %
Envirotech Solutions AS	20 %

Regnskapsprinsipper for aksjer i datterselskaper og tilknyttede selskaper

Kostmetoden brukes som prinsipp for investeringer i datterselskaper og tilknyttede selskaper i selskapsregnskapet. Kostprisen økes når midler tilføres ved kapitalutvidelse, eller når det gis konsernbidrag til datterselskap. Mottatte utdelinger resultatføres i utgangspunktet som inntekt. Utdelinger som overstiger andel av opptjent egenkapital etter kjøpet føres som reduksjon av anskaffelseskost. Utbytte/konsernbidrag fra datterselskap regnskapsføres det samme året som datterselskapet avsetter beløpet. Utbytte fra andre selskaper regnskapsføres som finansinntekt når utbyttet er vedtatt.

I konsernregnskapet brukes egenkapitalmetoden som prinsipp for investeringer i tilknyttede selskaper. Bruk av metoden fører til at regnskapsført verdi i balansen tilsvarer andelen av egenkapitalen i det tilknyttede selskapet, korrigert for eventuelle gjenværende merverdier fra kjøpet og urealiserte internergevinster. Resultatandelen i resultatregnskapet baseres på andelen av resultatet etter skatt i det tilknyttede selskapet, og korrigeres for eventuelle avskrivninger på merverdier og urealiserte gevinster. I resultatregnskapet vises resultatandelen under finansposter.

Konsolideringsprinsipper

Datterselskaper blir konsolidert fra det tidspunkt kontrollen er overført til konsernet (oppkjøpstidspunktet).

I konsernregnskapet erstattes posten aksjer i datterselskap med datterselskapets eiendeler og gjeld. Konsernregnskapet utarbeides som om konsernet var én økonomisk enhet. Transaksjoner, urealisert fortjeneste og mellomværende mellom selskapene i konsernet elimineres.



Nomelands Anleggsmaskiner AS

Noter til regnskapet for 2017

Kjøpte datterselskaper regnskapsføres i konsernregnskapet basert på morselskapets anskaffelseskost. Anskaffelseskost tilordnes identifiserbare eiendeler og gjeld i datterselskapet, som oppføres i konsernregnskapet til virkelig verdi på oppkjøpstidspunktet. Eventuell merverdi ut over hva som kan henføres til identifiserbare eiendeler og gjeld, balanseføres som goodwill. Goodwill behandles som en residual og balanseføres med den andelen som er observert i oppkjøpstransaksjonen. Netto mindreverdi som ikke kan allokeres til eiendeler og gjeld benevnes negativ goodwill. Denne inntektsføres lineært over 5 år. Merverdier i konsernregnskapet avskrives over de oppkjøpte eiendelenes forventede levetid.

Salgsinntekter

Inntekter ved salg av varer og tjenester vurderes til virkelig verdi av vederlaget, netto etter fradrag for merverdiavgift, retur, rabatter og andre avslag. Salg av varer resultatføres når en enhet innenfor konsernet har levert sine produkter til kunden og det ikke er uoppfylte forpliktelser som kan påvirke kundens aksept av leveringen. Levering er ikke foretatt før produktene er sendt til avtalt sted og risiko for tap og ukurans er overført til kunden. Erfaringsstall brukes som grunnlag for å estimere og regnskapsføre avsetninger for kvantumsrabatter og varereturer på salgstidspunktet. Avsetning til forventede garantiarbeider føres som kostnad og avsetning for forpliktelser. Anleggsbidrag føres som reduksjon i kostpris på anlegg.

Tjenester inntektsføres i takt med utførelsen.

Anleggskontrakter

Arbeid under utførelse knyttet til fastpriskontrakter med lang tilvirkningstid vurderes etter løpende avregnings metode uten fortjeneste. Fullfølelsesgraden beregnes som påløpte kostnader i prosent av forventet total kostnad. For prosjekter som forventes å gi tap, kostnadsføres hele det beregnede tapet umiddelbart. I balansen er opptjent ikke fakturerte inntekter medtatt under kundefordringer. Forskuddsfakturert produksjon er medtatt under annen kortsiktig gjeld.

Egenregiprosjekter

Egenregiprosjekter vurderes til full tilvirkningskost. Egenregiprosjekter presenteres som varelager i balansen.

Klassifisering av balanseposter

Eiendeler bestemt til varig eie eller bruk klassifiseres som anleggsmidler. Eiendeler som er tilknyttet varekretsløpet klassifiseres som omløpsmidler. Fordringer for øvrig klassifiseres som omløpsmidler hvis de skal tilbakebetales innen ett år. For gjeld legges analoge kriterier til grunn. Første års avdrag på langsiktige fordringer og langsiktig gjeld klassifiseres likevel ikke som omløpsmiddel og kortsiktig gjeld.

Anskaffelseskost

Anskaffelseskost for eiendeler omfatter kjøpesummen for eiendelen, med fradrag for bonuser, rabatter og lignende, og med tillegg for kjøpsutgifter (frakt, toll, offentlige avgifter som ikke refunderes og eventuelle andre direkte kjøpsutgifter). Ved kjøp i utenlandsk valuta balanseføres eiendelen til kursen på transaksjonstidspunktet, men til terminkursen ved bruk av terminkontrakt.

For varige driftsmidler og immaterielle eiendeler omfatter anskaffelseskost også direkte utgifter for å klargjøre eiendelen for bruk, for eksempel utgifter til testing av eiendelen.

Renter knyttet til tilvirkning av anleggsmidler kostnadsføres.



Nomelands Anleggsmaskiner AS

Noter til regnskapet for 2017

Varige driftsmidler

Tomter avskrives ikke. Andre varige driftsmidler balanseføres og avskrives lineært til restverdi over driftsmidlenes forventede utnyttbare levetid. Ved endring i avskrivningsplan fordeles virkningen over gjenværende avskrivningstid ("knekkpunktmetoden"). Vedlikehold av driftsmidler kostnadsføres løpende under driftskostnader. Påkostninger og forbedringer tillegges driftsmidlets kostpris og avskrives i takt med driftsmidlet. Skillet mellom vedlikehold og påkostning/forbedring regnes i forhold til driftsmidlets stand på anskaffelsestidspunktet.

Leide (leasede) driftsmidler balanseføres som driftsmidler hvis leiekontrakten anses som finansiell.

Andre langsiktige aksjeinvesteringer

Kostmetoden brukes som prinsipp for investeringer i andre aksjer mv. Utdelinger regnskapsføres i utgangspunktet som finansinntekt, når utdelingen er vedtatt. Hvis utdelingene vesentlig overstiger andel av opptjent egenkapital etter kjøpet, føres det overskytende til reduksjon av kostprisen.

Nedskrivning av anleggsmidler

Ved indikasjon om at balanseført verdi av et anleggsmiddel er høyere enn virkelig verdi, foretas det test for verdifall. Testen foretas for det laveste nivå av anleggsmidler som har selvstendige kontantstrømmer. Hvis balanseført verdi er høyere enn både salgsverdi og gjenvinnbart beløp (nåverdi ved fortsatt bruk/eie), foretas det nedskrivning til det høyeste av salgsverdi og gjenvinnbart beløp. Tidligere nedskrivninger, med unntak for nedskrivning av goodwill, reverseres hvis forutsetningene for nedskrivningen ikke lenger er til stede.

Varelager

Varer vurderes til det laveste av anskaffelseskost (etter FIFO-prinsippet) og virkelig verdi. For råvarer brukes gjenanskaffelseskost som tilnærming til virkelig verdi. For ferdig tilvirkede varer og varer under tilvirkning består anskaffelseskost av utgifter til produktutforming, materialforbruk, direkte lønn, og andre direkte og indirekte produksjonskostnader (basert på normal kapasitet). Virkelig verdi er estimert salgspris fratrukket nødvendige utgifter til ferdigstillelse og salg. Bare variable utgifter anses nødvendige for å selge ferdige varer, mens også faste tilvirkningskostnader inkluderes som nødvendige for varer som ikke er ferdig tilvirket.

Fordringer

Kundefordringer føres opp i balansen etter fradrag for avsetning til forventede tap. Avsetning til tap gjøres på grunnlag av individuell vurdering av fordringene og en tilleggsavsetning som skal dekke øvrige påregnelige tap. Vesentlige økonomiske problemer hos kunden, sannsynligheten for at kunden vil gå konkurs eller gjennomgå økonomisk restrukturering, og utsettelse og mangler ved betalinger anses som indikatorer på at kundefordringer må nedskrives.

Andre fordringer, både omløpsfordringer og anleggsfordringer, føres opp til det laveste av pålydende og virkelig verdi. Virkelig verdi er nåverdien av forventede framtidige innbetalinger. Det foretas likevel ikke neddiskontering når effekten av neddiskontering er uvesentlig for regnskapet. Avsetning til tap vurderes på samme måte som for kundefordringer.

Gjeld

Gjeld, med unntak for enkelte avsetninger for forpliktelse, balanseføres til nominelt gjeldsbeløp.

Garantiarbeider/reklamasjoner

Garantiarbeider/reklamasjoner knyttet til avsluttede salg vurderes til antatt kostnad for slikt arbeid. Estimert beregnes med utgangspunkt i historiske tall for garantiarbeider, men korrigert for forventet avvik på grunn av for eksempel endring i kvalitetssikringsrutiner og endring i produktspekter. Avsetningen føres opp under "Annen kortsiktig gjeld", og endringen i avsetningen kostnadsføres.



Nomelands Anleggsmaskiner AS

Noter til regnskapet for 2017

Pensjoner

Konsernet har innskuddsplan for samtlige ansatte.

Innskuddsplaner

Ved innskuddsplaner betaler selskapet innskudd til et forsikringselskap. Selskapet har ingen ytterligere betalingsforpliktelse etter at innskuddene er betalt. Innskuddene regnskapsføres som lønnskostnad. Eventuelle forskuddsbetalte innskudd balanseføres som eiendel (pensjonsmidler) i den grad innskuddet kan refunderes eller redusere framtidige innbetalinger.

Offentlige tilskudd

Tilskudd regnskapsføres til verdien av tilskuddet på transaksjonstidspunktet. Tilskudd med tilknytning til bestemte driftskostnader behandles som kostnadsrefusjoner

Skatt

Skattekostnaden i resultatregnskapet omfatter både periodens betalbare skatt og endring i utsatt skatt. Utsatt skatt beregnes på grunnlag av de midlertidige forskjeller som eksisterer mellom regnskapsmessige og skattemessige verdier, samt eventuelt ligningsmessig underskudd til fremføring ved utgangen av regnskapsåret. Skatteøkende og skattereduserende midlertidige forskjeller som reverserer eller kan reversere i samme periode er utlignet. Oppføring av utsatt skattefordel på netto skattereduserende forskjeller som ikke er utlignet og underskudd til fremføring, begrunnes med antatt fremtidig inntjening. Utsatt skatt og skattefordel som kan balanseføres oppføres netto i balansen.

Skattereduksjon ved avgitt konsernbidrag, og skatt på mottatt konsernbidrag som føres som reduksjon av balanseført beløp på investering i datterselskap, føres direkte mot skatt i balansen (mot betalbar skatt hvis konsernbidraget har virkning på betalbar skatt, og mot utsatt skatt hvis konsernbidraget har virkning på utsatt skatt). Utsatt skatt både i selskapsregnskapet og i konsernregnskapet regnskapsføres til nominelt beløp.

Kontantstrømoppstilling

Kontantstrømoppstillingen utarbeides etter den indirekte metoden. Kontanter og kontantekvivalenter omfatter kontanter, bankinnskudd og andre kortsiktige likvide plasseringer, som umiddelbart og med uvesentlig kursrisiko kan konverteres til kjente kontantbeløp og med gjenværende løpetid mindre enn tre måneder fra anskaffelsesdato.



Nomelands Anleggsmaskiner AS

Noter til regnskapet for 2017

Note 2 Varige driftsmidler

Morselskapet

	Bygninger og tomter	Maskiner og driftsløsøre	Sum
Anskaffelseskost 01.01.	6 287 839	20 513 776	26 801 615
Tilgang	207 708	8 023 034	8 230 742
Avgang	0	16 909	16 909
Anskaffelseskost 31.12.	6 495 547	28 519 901	35 015 448
Akkumulerte avskrivninger 31.12.	870 967	9 886 015	10 756 982
Balansført verdi 31.12.	5 624 580	18 633 886	24 258 466

Årets avskrivninger	159 859	1 925 455	2 085 314
---------------------	---------	-----------	-----------

Forventet økonomisk levetid	5-50 år	5-15 år
Avskrivningsplan	Lineær	Lineær

Gevinst ved avgang driftsmidler utgjorde for 2017 kr. 260 950 (2016: kr. 2 980 025)

Inkludert i balansført verdi av maskiner og driftsløsøre inngår balansførte leasingkontrakter med kr. 17 314 645.

I tråd med unntakstreglene for små foretak er ikke leasingkontrakter inngått før konsernet ble et "øvrig foretak" i 2016. Det samme gjelder leasingkontrakter i balansen for det oppkjøpte datterselskapet Nomeland Maskin AS fra 2017.

Årlig leie av ikke balansførte driftsmidler

Driftsmiddel	Leieperiode	Årlig leie
Maskiner	2012-2022	5 882 076

Konsernet

	Bygninger og tomter	Renseanlegg	Maskiner og driftsløsøre	Infrastruktur tomtsområde	Sum
Anskaffelseskost 01.01.	6 312 389	7 306 085	20 513 776	731 546	34 863 796
Tilgang	207 708	0	8 358 557	0	8 566 265
Tilgang ved oppkjøp datter	0	0	2 067 600	0	2 067 600
Avgang	0	0	16 909	206 815	223 724
Anskaffelseskost 31.12.	6 520 097	7 306 085	30 923 024	524 731	45 273 937
Akkumulerte avskrivninger 31.12.	870 967	365 200	9 896 380	0	11 132 547
Balansført verdi 31.12.	5 649 130	6 940 885	21 026 644	524 731	34 141 390

Årets avskrivninger	159 859	182 600	1 935 820	0	2 278 279
---------------------	---------	---------	-----------	---	-----------

Forventet økonomisk levetid	5-50 år	25 år	5-15 år	
Avskrivningsplan	Lineær	Lineær	Lineær	Avskrives ikke

Konsernet har investert i infrastruktur i hyttefelt i Brokke. Brokke Eigedom og Kvisle Eigedom AS er grunneiere. Konsernet aktiverer løpende kostnader vedr. utbygging av infrastruktur i området. For å finansiere utbyggingen mottar konsernet en del av vederlaget ifm at Brokke Eigedom AS og Kvisle Eigedom AS selger tomter. Disse anleggsbidragene føres som reduksjon av kostpris på anleggene.



Nomelands Anleggsmaskiner AS

Noter til regnskapet for 2017

	Negativ Goodwill	Sum
Anskaffelseskost 01.01.	0	0
Tilgang	0	0
Tilgang ved oppkjøp datter	-2 572 476	-2 572 476
Avgang	0	0
Anskaffelseskost 31.12.	-2 572 476	-2 572 476
Akkumulerte avskrivninger 31.12.	0	0
Balanseført verdi 31.12.	-2 572 476	-2 572 476

Årets avskrivninger	0	0
---------------------	---	---

Forventet økonomisk levetid	5 år
Avskrivningsplan	Lineær

Negativ goodwill gjelder kjøp av datterselskap i desember 2017. Negativ goodwill reverseres (inntektsføres) mot avskrivninger over 5 år.

Årlig leie av ikke balanseførte driftsmidler

Driftsmiddel	Leieperiode	Årlig leie
Maskiner	2012-2022	5 882 076

Leasingkontrakter inngått før 2016 er ikke balanseført, jmf unntak i NRS 8.

Note 3 Datterselskap og tilknyttet selskap

Morselskapet

Investeringene i datterselskap og tilknyttet selskap regnskapsføres etter kostmetoden.

Datterselskap	Forretnings- kontor	Eier-/ stemme- andel	Egenkapital siste år (100 %)	Resultat siste år (100 %)	Balanseført verdi
Nomeland Maskin AS	Valle	100%	1 962 337	3 815 096	1
Nomeland Anlegg AS*	Valle	80%	-24 432 421	-26 092 877	0
Brokke Vatn & Avlaupsverk AS	Valle	51%	1 530 039	1 212 278	0
Balanseført verdi 31.12.					1

* Selskapet gikk konkurs i mars 2018.

Tilknyttet selskap	Forretnings- kontor	Eier-/ stemme- andel	Egenkapital siste år (100 %)	Resultat siste år (100 %)	Balanseført verdi
Valle Vekst AS	Rysstad	20%	139 402	44 004	23 000
Balanseført verdi 31.12.					23 000

Konsernet

Investeringene i datterselskap, tilknyttet selskap og felleskontrollert virksomhet regnskapsføres etter egenkapitalmetoden



Nomelands Anleggsmaskiner AS

Noter til regnskapet for 2017

Selskap	Forretnings- kontor	Eier-/ stemme- andel		
Envirotech Solutions AS	Rysstad	20%		
Valle Vekst	Rysstad	20%		

Merverdianalyse	Envirotech Solutions AS	Valle Vekst
Balanseført egenkapital på kjøpstidspunktet	60 000	23 000
Henførbart merverdi	80 000	0
Goodwill	0	0
Anskaffelseskost	140 000	23 000

Beregning av årets resultatandel	Envirotech Solutions AS	Valle Vekst
Andel årets resultat	0	0
Avskrivning henførbart merverdi	0	0
Avskrivning goodwill	0	0
Årets resultatandel	0	0

Beregning av balanseført verdi 31.12.

Balanseført verdi 01.01.	65 600	23 000
Tilgang/avgang i perioden	0	0
Årets resultatandel	0	0
Balanseført verdi 31.12.	65 600	23 000

Envirotech Solutions AS eies av datterselskapet Nomeland Anlegg AS som er konkurs. Det er ikke mottatt årsregnskap for investeringene som anses som uvesentlige i konsernsammenheng.

Note 4 Andre langsiktige aksjer og andeler

Morselskapet	Eierandel	Balanseført verdi
Hovden Golfklubb	8%	8 500
Balanseført verdi 31.12.		8 500

Det er ingen kjent markedsverdi for investeringene.

Konsernet	Eierandel	Balanseført verdi
Hovden Golfklubb	8%	8 500
Balanseført verdi 31.12.		8 500



Nomelands Anleggsmaskiner AS

Noter til regnskapet for 2017

Note 5 Varer

Morselskapet			Konsernet	
2017	2016		2017	2016
0	367 400	Pukk, stein, fyllmasse m.v.	1 521 475	2 707 400
0	0	Innkjøpte ferdigvarer	0	0
0	0	Egenregi prosjekter	0	630 260
0	367 400	Sum	1 521 475	3 337 660
0	467 400	Varebeholdning vurdert til anskaffelseskost	1 521 475	3 437 660
0	367 400	Varebeholdning vurdert til virkelig verdi	1 521 475	3 337 660

Note 6 Anleggskontrakter

Morselskapet			Konsernet	
2017	2016		2017	2016
Balansførte verdier vedrørende prosjekter				
<i>Inkludert i fordringer (kort/lang)</i>				
0	0	Opptjent ikke fakturert produksjon	0	7 815 674
0	0	Tilbakeholdte betalinger i.h.t. kontrakt	0	0
<i>Inkludert i kortsiktig gjeld</i>				
0	0	Fakturert, ikke utført produksjon (forskudd)	2 887 604	0
Resultatposter vedrørende prosjekter				
<i>Resultat på prosjekter under utførelse</i>				
0	970 000	Resultatførte totale inntekter	0	0

Note 7 Fordringer og gjeld

Morselskapet			Konsernet	
2017	2016		2017	2016
Kundefordringer				
217 456	454 697	Kundefordringer til pålydende	22 448 724	18 259 948
0	0	Utført ikke fakturert produksjon	0	7 548 876
-115 600	-180 000	Avsetning til tap på kundefordringer	-1 515 000	-380 000
101 856	274 697	Kundefordringer i balansen	20 933 724	25 428 824

Morselskapet			Konsernet	
2017	2016		2017	2016
Fordringer med forfall senere enn ett år				
3 282 243	3 282 243	Andre fordringer ^a	5 825 659	266 798
3 282 243	3 282 243	Sum	5 825 659	266 798



Nomelands Anleggsmaskiner AS

Noter til regnskapet for 2017

* Kjøp av rett til fakturering av opparbeidet infrastruktur m.v. fra datterselskap
Morselskapet kjøpte i 2015 rett til fakturering av opptjent ikke fakturert inntekt fra datterselskapet
Nomeland Anlegg AS. Kjøpesum gjenspeilte antatt virkelig verdi av prosjektene, noe som ligger under kostpris
for opparbeidelsen. Grunnet lang tidshorison for viderefakturering av prosjektene, er disse presentert som annen
langsiktig fordring i balansen. Verdi av opptjent ikke fakturert inntekt i mor og i konsernet er et estimat forbundet med
usikkerhet.

Langsiktig gjeld med forfall senere enn 5 år				
2017	2016		2017	2016
0	0	Gjeld til kredittinstitusjoner	5 247 827	0
0	0	Annen langsiktig gjeld (spesifiseres)	0	0
0	0	Sum	5 247 827	0

2017	2016		2017	2016
21 072 842	16 468 624	Gjeld sikret ved pant*	41 114 234	38 777 363
Balansført verdi av pantsatte eiendeler				
24 258 486	18 117 907	Varige driftsmidler	34 141 390	30 520 655
0	367 400	Varer	1 521 475	3 337 660
101 856	274 697	Kundefordringer	20 933 724	26 428 824
24 360 322	18 760 004	Sum	56 596 589	59 287 139

Eiendelens er i tillegg stillet som sikkerhet for				
2017	2016		2017	2016
0	0	Ubenyttet kassekreditt	0	0
100 000	0	Andre konsernselskapers gjeld	100 000	0
100 000	0	Sum	100 000	0

* Innregnet finansiell leasing medtatt som pantsikret gjeld med kr 15 670 243.

I morselskapet består annen langsiktig gjeld i sin helhet av gjeld til leasingselskap.

Note 8 Mellomværende med selskap i samme konsern m.v.

Morselskapet

	Kundefordringer		Andre fordringer	
	2017	2016	2017	2016
Foretak i samme konsern m.v.*	0	189 697	0	3 015 445
Tilknyttet selskap	0	0	0	0
Felles kontrollert virksomhet	0	0	0	0
Sum	0	189 697	0	3 015 445

Kundefordringsposten mot Nomeland Anlegg AS er tapsavsatt pr 31.12.17.

	Øvrig kortsiktig gjeld		Leverandørgjeld	
	2017	2016	2017	2016
Foretak i samme konsern	1	0	20 314	903 008
Tilknyttet selskap	0	0	0	0
Felles kontrollert virksomhet	0	0	0	0
Sum	1	0	20 314	903 008



Nomelands Anleggsmaskiner AS

Noter til regnskapet for 2017

Konsernet

	Kundefordringer		Andre fordringer	
	2017	2016	2017	2016
Tilknyttet selskap	0	0	0	0
Sum	0	0	0	0

	Øvrig langsiktig gjeld		Leverandørgjeld	
	2017	2016	2017	2016
Tilknyttet selskap	0	0	0	25 627
Sum	0	0	0	25 627

Note 9 Bundne bankinnskudd, trekkrettigheter

Morselskapet		Bundne bankinnskudd	Konsernet	
2017	2016		2017	2016
0	0	Skattetrekkmidler	32 737	0

Datterselskapet Nomeland Anlegg AS har etablert skattetrekksgaranti. Ved utgangen av året foreligger det trekkrettighet med kr 0

Note 10 Egenkapital

Morselskapet

Årets endring i egenkapital	Aksjekapital	Overkurs	Annen innskutt egenkapital		Sum
			egenkapital	egenkapital	
Egenkapital 01.01.	200 000	1 295 000	419 332	3 514 492	5 428 824
Årets resultat	0	0	0	587 068	587 068
Avsatt utbytte	0	0	0	0	0
Egenkapital 31.12.	200 000	1 295 000	419 332	4 101 560	6 015 892

Konsernet

Årets endring i egenkapital	Aksjekapital	Overkurs	Annen innskutt egenkapital		Annen egenkapital	Minoritetsinteresser	Sum
			egenkapital	egenkapital			
Egenkapital 01.01.	200 000	1 295 000	419 332	4 640 690	703 920	7 258 941	
Årets resultat	0	0	0	-18 787 246	-3 579 826	-22 367 072	
Nedsalg aksjer til minoritet	0	0	0	20 029	-282 278	-262 249	
Tilgang minoritet	0	0	0	0	0	0	
Egenkapital 31.12.	200 000	1 295 000	419 332	-14 126 527	-3 158 183	-15 370 378	

Minoritetsinteresser består av:

Andel Brokke Vatn & Avlaup AS	751 004
Andel Nomeland Anlegg AS	-3 909 187
Netto i balansen	-3 158 183

Konsernets egenkapital er negativ grunnet underbalansen i Nomeland Anlegg AS. Ved konkursen i mars 2018 utgår selskapet fra konsernet, noe som gir en vesentlig konserngevinst og tilsvarende høyere egenkapital. Uten dette datterselskapet i konsernet, ville egenkapitalen vært positiv med ca MNOK 7,5.



Nomelands Anleggsmaskiner AS

Noter til regnskapet for 2017

Note 11 Aksjekapital og aksjonærinformasjon

Aksjekapitalen på kr. 200 000 består av 1 000 aksjer à kr 2 000

Oversikt over selskapets aksjonærene 31.12.

	Verv	Antall	Eierandel
Saavi Nomeland	Styreleder/ daglig leder	10	10,0 %
Geir Tarald Nomeland	Styremedlem	45	45,0 %
Steinar Nomeland	Styremedlem	45	45,0 %
Sum		100	100,0 %

Note 12 Pensjoner

Konsernet har pensjonsordning som omfatter i alt 56 personer i konsernet. Konsernet har etablert innskuddsordninger for samtlige ansatte. Innskuddspensjonene inklusive arbeidsgiveravgift kostnadsføres løpende. Selskapets og konsernets pensjonsordninger tilfredsstiller kravene i lov om obligatorisk tjenestepensjon.

Note 13 Skatt

Beregning av utsatt skatt/utsatt skattefordel

Morselskapet			Konsernet	
2017	2016		2017	2016
		Midlertidige forskjeller		
4 828 390	5 557 757	Driftsmidler	7 990 640	5 521 278
0	-100 000	Varebeholdning	0	-100 000
2 246 209	-180 000	Fordringer	2 176 809	-365 000
794 064	992 580	Gevinst og tapskonto	810 755	992 580
1 644 402	365 769	Balansførte leieavtaler	1 644 402	365 769
-1 950 000	0	Avsetninger m.v.	-981 410	-100 000
7 563 065	6 636 106	Netto midlertidige forskjeller	11 641 196	6 314 627
-560 070	-755 460	Underskudd til fremføring	-56 405 290	-6 243 690
7 002 995	5 880 646	Grunnlag for utsatt skatt	-44 764 094	70 937
1 610 689	1 411 355	Utsatt skatt	-10 295 742	17 025
0	0	Herav ikke balansført utsatt skattefordel	6 812 606	547 606
1 610 689	1 411 355	Utsatt skatt i balansen (23%/24%)	-3 482 936	564 631

Utsatt skattefordel er balansført i mor- og konsern bortsett fra i Nomeland Anlegg AS som er konkurs. Det budsjetteres med fremtidige skattemessige resultater som gjør at utsatt skattefordel balansføres. Dette er et estimat forbundet med usikkerhet.

Grunnlag for skattekostnad, endring i utsatt skatt og betalbar skatt

		Grunnlag for betalbar skatt
786 402	2 447 018	Resultat før skattekostnad
335 947	-469 062	Permanente forskjeller
1 122 349	1 977 956	Grunnlag for skattekostnad på årets resultat
-926 959	-2 141 487	Endring i midlertidige forskjeller
195 390	-163 531	Gr.lag for bet.bar skatt i res.regnskapet
-195 390	0	Anvendelse av underskudd til fremføring
0	-163 531	Skattepliktig inntekt (grunnlag for 24 % betalbar skatt i balansen)



Nomelands Anleggsmaskiner AS

Noter til regnskapet for 2017

Morselskapet			Konsernet	
2017	2016		2017	2016
		Fordeling av skattekostnaden		
0	0	Betalbar skatt	0	0
0	0	Sum betalbar skatt	0	0
266 446	548 586	Endring i utsatt skatt/skattefordel med gammel skattesats	1 278 508	469 719
-67 112	-112 908	Endring i utsatt skatt/skattefordel som følge av endret skattesats	-76 797	-45 170
199 334	435 678	Skattekostnad	1 201 711	424 549
		Avstemming av årets skattekostnad		
786 402	2 447 018	Regnskapsmessig resultat før skattekostnad	-	-
188 736	611 755	Beregnet skatt	-	-
199 334	435 678	Skattekostnad i resultatregnskapet	1 201 711	424 549
10 597	-176 077	Differanse	1 201 711	424 549
		Differansen består av følgende:		
80 627	-117 266	Skatt av permanente forskjeller	0	0
-70 030	-58 810	Endring i utsatt skatt/skattefordel som følge av endret skattesats	1 201 711	424 549
0	0	Andre forskjeller- Nomeland Anlegg AS	0	0
10 597	-176 076	Sum forklart differanse	1 201 711	424 549
		Betalbar skatt i balansen		
0	0	Betalbar skatt i skattekostnaden	0	0
0	0	Skattevirkning av konsernbidrag	0	0
0	0	Betalbar skatt i balansen	0	0

Note 14 Driftsinntekter

Morselskapet			Konsernet	
2017	2016		2017	2016
10 075 276	10 479 312	Salgsinntekter	107 078 069	130 848 534
3 164 343	2 980 025	Annen driftsinntekt	3 195 863	2 980 025
13 239 619	13 459 337	Sum	110 273 932	133 828 559
		Fordeling på virksomhetsområder		
2017	2016		2017	2016
10 075 276	9 509 312	Utleie av driftsmidler	0	0
700 000		Utleie av bygg	350 000	
260 950	2 980 025	Salg av driftsmidler	260 950	2 980 025
0	970 000	Anleggsvirksomhet	105 269 259	127 839 061
0	0	Salg av infrastruktur	2 287 164	1 682 204
2 203 394	0	Annet	2 106 560	1 327 269
13 239 619	13 459 337	Sum	110 273 932	133 828 559
		Geografisk fordeling		
2017	2016		2017	2016
13 239 619	13 459 337	Norge	110 273 932	133 828 559
		Sverige	0	0
		Andre land	0	0
13 239 619	13 459 337	Sum	110 273 932	133 828 559



Nomelands Anleggsmaskiner AS

Noter til regnskapet for 2017

Note 15 Lønnskostnader, antall ansatte, godtgjørelser, lån til ansatte mm.

Morselskapet		Lønnskostnader	Konsernet	
2017	2016		2017	2017
0	0	Lønninger	26 764 738	27 493 775
0	0	Arbeidsgiveravgift	2 957 187	2 976 794
0	0	Pensjonskostnader	426 773	534 111
0	0	Andre ytelser	382 644	840 254
		Reduksjon skattefunn	0	-69 000
0	0	Sum	30 531 342	31 775 934
0	0	Sysselsatte årsverk i regnskapsåret har vært	55,0	51,8

Ytelser til ledende personer	Daglig leder	Styret
Lønn	425 439	0
Pensjonsutgifter	5 841	0
Annen godtgjørelse	5 841	0

	Daglig leder	Styrets leder	nærstående
Lån	0	0	252 251
Sikkerhetsstillelse	0	0	0

Kostnadsført godtgjørelse til revisor	Morselskap	Konsern
Lovpålagt revisjon (inkl. teknisk bistand med årsregnskap)	64 500	211 700
Andre attestasjonstjenester	0	0
Skatterådgivning (inkl. teknisk bistand med ligningspapirer)	8 000	31 195
Annen bistand	7 500	66 645
Sum	80 000	311 540

Note 16 Transaksjoner med nærstående parter

Ytelser til ledende ansatte er omtalt i note 15, og mellomværende med konsernselskaper er omtalt i note 8.

Konsernets transaksjoner med nærstående parter:	Morselskap	Konsern
a) Salg av varer og tjenester		
Salg av varer:		
- Datterselskap	0	0
Utleie av driftsmidler:		
- Datterselskap	10 527 617	0
	0	0
b) Kjøp av varer og tjenester		
Kjøp av varer og tjenester:		
- Datterselskap	26 013	0



Nomelands Anleggsmaskiner AS

Noter til regnskapet for 2017

Note 17 Spesifikasjon av finansinntekter og finanskostnader

Morselskapet		Finansinntekter	Konsernet	
2017	2016		2017	2016
5 831	3 868	Renteinntekter	33 324	35 637
0	255	Andre finansinntekter	0	255
0	469 062	Gevinst ved avgang datterselskap	0	0
5 831	473 185	Sum finansinntekter	33 324	35 892

Morselskapet		Finanskostnader	Konsernet	
2017	2016		2017	2016
479 913	332 807	Rentekostnader finansiell leasing	479 913	332 807
335 947		Nedskrivning av finansielle anleggsmidler		
364 441	176 936	Andre rentekostnader	1 544 131	1 363 558
1 496	160	Andre finanskostnader	1 496	160
1 181 796	509 903	Sum finanskostnader	2 025 540	1 696 525

Note 18 Hendelser etter balansedato

Styret valgte å melde oppbud i datterselskapet Nomeland Anlegg AS den 23. mars 2018. Bakgrunnen for oppbudet var uenighet med en kunde om tilleggsvederlag på en større kontrakt og med dertil hørende anstrengt likviditet. Deler av virksomheten er i 2018 overtatt av datterselskapet Nomeland Maskin AS, tidligere Knardal Maskin AS.

Morselskapets virksomhet er direkte knyttet til virksomheten i det nye datterselskapet Nomeland Maskin AS. Aktiviteten i dette selskapet er ny-etablert i 2018, og selskapets egenkapital er begrenset. Morselskapets leasingforpliktelser betjenes ved videreutleie av utstyr til datterselskapet, og fortsatt drift for datter vil være avgjørende for fortsatt drift for morselskapet. Det er knyttet usikkerhet til forutsetningen om fortsatt drift.



STYRETS ÅRSBERETNING – 2017

Virksomhetens art

Nomelands Anleggsmaskiner AS driver med utleie av driftsmidler og fast eiendom. Selskapet driftes fra hovedkontoret på Rysstad. Nomelands Anleggsmaskiner AS ble etablert i 1960 av disponert Saavi Nomeland. I 1973 ble selskapet organisert som aksjeselskap.

2017 var selskapets 57. driftsår.

Styret

Styret i selskapet: Saavi Nomeland, styreleder
Steinar Nomeland
Geir Tarald Nomeland

Selskapsstruktur

Konsernet består av morselskapet Nomelands Anleggsmaskiner AS og datterselskapene Nomeland Anlegg AS, Nomeland Maskin AS og Brokke Vatn og Avlaupsverk AS. Nomeland Anlegg AS gikk konkurs i mars 2018.



Årsregnskap for mor- og konsern 2017

Etter styret sin oppfatning gir det fremlagte resultatregnskapet og balanse med noter fullstendig informasjon om driften og stillingen ved årsskiftet.

Morselskapet hadde driftsinntekter i 2017 på MNOK 13,2 mot MNOK 13,5 i 2016. Driftsresultatet ble MNOK 2,0 som er en reduksjon på MNOK 0,5 fra 2016. Årsresultatet for 2017 var MNOK 0,5 sammenlignet med MNOK 2,0 i 2016.

Per 31.12.2017 var totalkapitalen i morselskapet MNOK 32,3, positiv egenkapital på MNOK 6,0 og en egenkapitalandel på 18,6%. De tilsvarende tallene per 31.12.2016 var MNOK 26,4, MNOK 5,4 og 20,6%.

De regnskapsmessige effektene av konkursen i datterselskapet Nomeland Anlegg AS i mars 2018, er innarbeidet i konsernregnskapet per 31.12.2017. Dette har en stor negativ innvirkning for konsernets resultat og egenkapital som vil bli reversert som gevinst ved avgang i konsernregnskapet i 2018. Se for øvrig omtale under Vesentlig hendelser etter utløpet av regnskapsåret.



Konsernet hadde driftsinntekter i 2017 på MNOK 110,3 mot MNOK 133,8 i 2016. Driftsresultatet ble negativt MNOK 19,2 som er en reduksjon på MNOK 22,9 fra 2016. Årsresultatet for 2017 var negativt MNOK 22,4 sammenlignet med MNOK 1,6 i 2016.

Per 31.12.2017 var totalkapitalen i konsernet MNOK 73,5, negativ egenkapital på MNOK 15,4 og negativ egenkapitalandel på 20,9%. De tilsvarende tallene per 31.12.2016 var MNOK 65,4, MNOK 7,3 og 11,2%.

Konsernet er negativt påvirket av utviklingen i Nomeland Anlegg AS i 2017. Konsernets egenkapital er positiv med ca. MNOK 7,5 for de selskap som drives videre i 2018. Effekten av konkursen og avgangen av Nomeland Anlegg gir en betydelig gevinst i konsernet i 2018. Se også avsnittet Vesentlige hendelser etter utløpet av regnskapsåret.

Morselskapet hadde positiv kontantstrøm fra drift med MNOK 2,6. Kontantstrømmen til konsernet fra drift ble positiv med MNOK 3,8. Positiv kontantstrøm fra drift for konsernet skyldes akkumulering av leverandørgjeld i Nomeland Anlegg som til slutt ikke kunne bæres av selskapet, med konkurs som utfall. Likviditet og resultat for konsernet har ikke vært tilfredsstillende. Ved årets slutt var likviditetsreserven for konsernet MNOK 4,4.

Selskapet og konsernet har for tiden ingen pågående forsknings- eller utviklingsaktiviteter.

Styret foreslår at årets resultat på NOK 587.068 blir overført annen egenkapital.

Finansiell risiko

Konsernets finansielle risiko omfatter verdirisiko knyttet til investeringer, kredittrisiko, likviditetsrisiko og i liten grad valutarisiko.

Verdirisiko knyttet til investeringer

Mor- og konsernets investeringer er hovedsakelig i anleggsutstyr og eiendom. Risiko for vesentlig verdifall på disse vurderes som relativt lav. Morselskapets investeringer i datterselskap er også begrenset.

Kredittrisiko

Konsernets kredittrisiko er først og fremst knyttet til fordringer på solide kunder med god betalingsevne. Entreprenørvirksomheten er imidlertid beheftet med risiko knyttet til godkjenning av faktura for tilleggsarbeider og endringer som tidvis kan gi vesentlig utslag på oppgjør av krav. I tillegg kommer opptjent, men ikke-fakturert inntekt på enkelte prosjekter. Disse fordringene er vurdert til å ha vesentlig høyere risiko mht. verdi.

Likviditetsrisiko

Konsernet opplever perioder med stort press på likviditeten. Dette skyldes både naturlige svingninger i virksomheten (sesong), binding av likviditet i ulike prosjekt, samt sterkt pressede priser på enkeltleveranser. Likviditetssituasjonen er ikke tilfredsstillende, og styret jobber for å styrke likviditeten.

Valutarisiko

Konsernet er i liten grad eksponert for valutarisiko



Tilbakeblikk på 2017

Virksomheten har en moderne maskinpark med høy standard. Behovet for maskiner og utstyr blir tilpasset etter aktiviteten i datterselskapene.

Vesentlige oppdragsgivere for entreprenørvirksomheten

- Småkraft Utvikling AS
- Statens Vegvesen
- Jegteberg Entreprenør AS
- NCC Industry AS
- AF Gruppen Norge AS
- Straume Kraftverk AS

I løpet av 2017 er både RV9 mellom Sandnes og Harstadberg i Valle kommune og prosjektet for Straume Kraftverk ferdigstilt. I tillegg har selskapet vært engasjert som underentreprenør for AF Gruppen på E18 mellom Arendal og Tvedestrand. Samt at arbeidet med vedlikehold i Setesdalen har gått for fullt. Utbyggingen av Brokke hyttefelt pågår kontinuerlig med nye hyttetomter og fortsetter inn i 2018. Mot slutten av 2017 kom selskapet i uenighet rundt arbeidene på to småkraftverk på Vestlandet. Dette er nærmere omtalt nedenfor under «Vesentlige hendelser etter utløpet av regnskapsåret».

Oppkjøp Knardal Maskin AS

Den 28 desember 2017 kjøpte selskapet opp en av sine underleverandører, Knardal Maskin AS. Hensikten var å sikre underleveransene og utnytte markedspotensialet på Nord-Vestlandet. Selskapet heter nå Nomeland Maskin AS, og er en viktig del av konsernet.

Brokke Vatn og Avløp AS

Inntekter fra vann- og kloakkavgifter var i 2017 på MNOK 2,3, og selskapet har en positiv egenkapital på MNOK 1,5.

Vesentlig hendelser etter utløpet av regnskapsåret

Styret valgte å melde oppbud i datterselskapet Nomeland Anlegg AS den 23. mars 2018. Bakgrunnen for oppbudet var uenighet med en kunde om tilleggsvederlag på en større kontrakt og med dertil hørende anstrengt likviditet. Deler av virksomheten er overtatt av datterselskapet Nomeland Maskin AS.

Fortsatt drift

I samsvar med norsk regnskapslovgivning bekrefter styret at betingelsene for å avlegge regnskapet under forutsetning om fortsatt drift er til stede, og at dette er lagt til grunn ved utarbeidelse av regnskapet. Til grunn ligger selskapets og konsernets ordrereserver og vurdering av utsiktene for fremtiden, samt verdsettelsen av anleggsmidlene. Inngåelse av ny vedlikeholdskontrakt i Setesdal og høy aktivitet på de forskjellige områdene gir konsernet en sunn ordrereserve. Konsernets egenkapital er negativ, noe som skyldes datterselskapet Nomeland Anlegg AS. Uten datterselskapet som gikk konkurs i mars 2018 er konsernets egenkapital positiv med ca. MNOK 7,5.

Morselskapets virksomhet er direkte knyttet til virksomheten i det nye datterselskapet Nomeland Maskin AS. Aktiviteten i dette selskapet er ny-etablert i 2018, og selskapets egenkapital er begrenset.



Morselskapets leasingforpliktelser betjenes ved videreutleie av utstyr til datterselskapet Nomeland Maskin AS, og fortsatt drift for datter vil være avgjørende for fortsatt drift for morselskapet. Det er knyttet usikkerhet til forutsetningen om fortsatt drift.

Arbeidsmiljø

Ved årets slutt var det 56 ansatte i konsernet hvorav 54 i Nomeland Anlegg AS, 2 i Nomeland Maskin AS og ingen ansatte i Brokke Vatn & Avlaupsverk AS. Totale årsverk i løpet av 2017 var 55.

Sykefraværet i Nomeland Anlegg i 2017 var 3,4% mot 4,75% for bransjen totalt.

Styret mener at arbeidsmiljøet i virksomheten til konsernet er tilfredsstillende.

Likestilling

Styret består i sin helhet av menn. Det er ingen ansatte i morselskapet. Styret har som holdning at det ikke skal forskjellsbehandles på grunn av kjønn.

Ikke-diskriminering og tilgjengelighet

Selskapets ledere mener at det ikke gjøres forskjell på ansatte, eller ved ansettelse, på bakgrunn av etnisitet, nasjonal opprinnelse, avstamning, hudfarge, språk, religion eller livssyn.

Ytre Miljø




Selskapet forurenser ikke det ytre miljø utover det som er tillatt som følge av vanlig maskin- og transportarbeid.

Framtidig utvikling

Virksomheten vil føre videre ansvaret for å holde en hensiktsmessig og moderne maskinpark tilgjengelig for datterselskapene. Entreprenørbransjen er i en positiv utvikling. Aktiviteten i anleggsmarkedet vil være bra og ha høy vekst de nærmeste årene. Styret forventer derfor økt etterspørsel etter våre tjenester og bedring i konkurransesituasjonen. Styret mener at virksomheten stiller sterkere enn på lang tid, og er positive til et godt 2018 med høy aktivitet. Det jobbes kontinuerlig med markedsarbeid og ledelsen har stor tro på at selskapet skal være konkurransedyktig i årene fremover.

Rysstad, 27. juni 2017

I styret for Nomelands Anleggsmaskiner AS

		
Saavi Nomeland	Steinar Nomeland	Geir Tarald Nomeland
styreleder	styremedlem	styremedlem



Til generalforsamlingen i Nomelands Anleggsmaskiner AS

Uavhengig revisors beretning

Uttalelse om revisjonen av årsregnskapet

Konklusjon med forbehold

Vi har revidert Nomelands Anleggsmaskiner AS' årsregnskap som viser et overskudd i selskapsregnskapet på kr 587 068 og et underskudd i konsernregnskapet på kr 22 367 072. Årsregnskapet består av:

- selskapsregnskapet, som består av balanse per 31. desember 2017, resultatregnskap og kontantstrømpoppstilling for regnskapsåret avsluttet per denne datoen og noter, herunder et sammendrag av viktige regnskapsprinsipper, og
- konsernregnskapet, som består av balanse per 31. desember 2017, resultatregnskap og kontantstrømpoppstilling for regnskapsåret avsluttet per denne datoen og noter, herunder et sammendrag av viktige regnskapsprinsipper.

Etter vår mening:

- er årsregnskapet, med unntak av de mulige virkningene av forholdet som er omtalt i avsnittet *Grunnlag for konklusjonen med forbehold*, avgitt i samsvar med lov og forskrifter
- gir det medfølgende selskapsregnskapet et rettviseende bilde av den finansielle stillingen til Nomelands Anleggsmaskiner AS per 31. desember 2017 og av selskapets resultater og kontantstrømmer for regnskapsåret som ble avsluttet per denne datoen i samsvar med regnskapslovens regler og god regnskapsskikk i Norge.
- gir det medfølgende konsernregnskapet et rettviseende bilde av den finansielle stillingen til konsernet Nomelands Anleggsmaskiner AS per 31. desember 2017 og av konsernets resultater og kontantstrømmer for regnskapsåret som ble avsluttet per denne datoen i samsvar med regnskapslovens regler og god regnskapsskikk i Norge.

Grunnlag for konklusjonen med forbehold

Datterselskapet Nomeland Anlegg AS gikk konkurs 26.3.2018. Regnskapet til Nomeland Anlegg AS inngår i konsernregnskapet pr 31.12.2017. På grunn av konkursen er ikke regnskapet til dette datterselskapet utarbeidet med samme presisjonsnivå som ved ordinær drift, og vi har ikke vært i stand til å innhente tilstrekkelig og hensiktsmessig revisjonsbevis for selskapsregnskapet til Nomeland Anlegg AS pr 31.12.17. Se også omtale i styrets årsberetning og i notene til årsregnskapet. Vi har følgelig ikke vært i stand til å fastslå hvorvidt det kunne være behov for å justere dette regnskapet forut for konsolideringen. Dette kan ha en mulig virkning for konsernregnskapet for 2017.

Vi har gjennomført revisjonen i samsvar med lov, forskrift og god revisjonsskikk i Norge, herunder de internasjonale revisjonsstandardene International Standards on Auditing (ISA-ene). Våre oppgaver og plikter i henhold til disse standardene er beskrevet i Revisors oppgaver og plikter ved revisjon av

PricewaterhouseCoopers AS, Gravane 26, Postboks 447, NO-4664 Kristiansand
T: 02316, org. no.: 987 009 713 MVA, www.pwc.no

Statsautoriserte revisorer, medlemmer av Den norske Revisorforening og autorisert regnskapsførerselskap



Uavhengig revisors beretning - Nomelands Anleggsmaskiner AS

årsregnskapet. Vi er uavhengige av selskapet og konsernet slik det kreves i lov og forskrift, og har overholdt våre øvrige etiske forpliktelser i samsvar med disse kravene. Etter vår oppfatning er innhentet revisjonsbevis tilstrekkelig og hensiktsmessig som grunnlag for vår konklusjon med forbehold.

Øvrig informasjon

Ledelsen er ansvarlig for øvrig informasjon. Øvrig informasjon består av årsberetningen, men inkluderer ikke årsregnskapet og revisjonsberetningen.

Vår uttalelse om revisjonen av årsregnskapet dekker ikke øvrig informasjon, og vi attesterer ikke den øvrige informasjonen.

I forbindelse med revisjonen av årsregnskapet er det vår oppgave å lese øvrig informasjon med det formål å vurdere hvorvidt det foreligger vesentlig inkonsistens mellom øvrig informasjon og årsregnskapet, kunnskap vi har opparbeidet oss under revisjonen, eller hvorvidt den tilsynelatende inneholder vesentlig feilinformasjon. Dersom vi konkluderer med at den øvrige informasjonen inneholder vesentlig feilinformasjon er vi pålagt å rapportere det. Vi har ingenting å rapportere i så henseende.

Styrets og daglig leders ansvar for årsregnskapet

Styret og daglig leder (ledelsen) er ansvarlig for å utarbeide årsregnskapet i samsvar med lov og forskrifter, herunder for at det gir et rettviseende bilde i samsvar med regnskapslovens regler og god regnskapsskikk i Norge. Ledelsen er også ansvarlig for slik intern kontroll som den finner nødvendig for å kunne utarbeide et årsregnskap som ikke inneholder vesentlig feilinformasjon, verken som følge av misligheter eller utilsiktede feil.

Ved utarbeidelsen av årsregnskapet er ledelsen ansvarlig for å ta standpunkt til selskapets og konsernets evne til fortsatt drift, og på tilbørlig måte å opplyse om forhold av betydning for fortsatt drift. Forutsetningen om fortsatt drift skal legges til grunn for årsregnskapet så lenge det ikke er sannsynlig at virksomheten vil bli avviklet.

Revisors oppgaver og plikter ved revisjonen av årsregnskapet

Vårt mål med revisjonen er å oppnå betryggende sikkerhet for at årsregnskapet som helhet ikke inneholder vesentlig feilinformasjon, verken som følge av misligheter eller utilsiktede feil, og å avgi en revisjonsberetning som inneholder vår konklusjon. Betyggende sikkerhet er en høy grad av sikkerhet, men ingen garanti for at en revisjon utført i samsvar med lov, forskrift og god revisjonsskikk i Norge, herunder ISA-ene, alltid vil avdekke vesentlig feilinformasjon som eksisterer. Feilinformasjon kan oppstå som følge av misligheter eller utilsiktede feil. Feilinformasjon blir vurdert som vesentlig dersom den enkeltvis eller samlet med rimelighet kan forventes å påvirke økonomiske beslutninger som brukerne foretar basert på årsregnskapet.

Som del av en revisjon i samsvar med lov, forskrift og god revisjonsskikk i Norge, herunder ISA-ene, utøver vi profesjonelt skjønn og utviser profesjonell skepsis gjennom hele revisjonen. I tillegg:

- identifiserer og anslår vi risikoen for vesentlig feilinformasjon i regnskapet, enten det skyldes misligheter eller utilsiktede feil. Vi utformer og gjennomfører revisjonshandlinger for å håndtere slike risikoer, og innhenter revisjonsbevis som er tilstrekkelig og hensiktsmessig som

(2)



Uavhengig revisors beretning - Nomelands Anleggsmaskiner AS

grunnlag for vår konklusjon. Risikoen for at vesentlig feilinformasjon som følge av misligheter ikke blir avdekket, er høyere enn for feilinformasjon som skyldes utilsiktede feil, siden misligheter kan innebære samarbeid, forfalskning, bevisste utelatelser, uriktige fremstillinger eller overstyring av internkontroll.

- opparbeider vi oss en forståelse av den interne kontroll som er relevant for revisjonen, for å utforme revisjonshandlinger som er hensiktsmessige etter omstendighetene, men ikke for å gi uttrykk for en mening om effektiviteten av selskapets og konsernets interne kontroll.
- evaluerer vi om de anvendte regnskapsprinsippene er hensiktsmessige og om regnskapestimatene og tilhørende noteopplysninger utarbeidet av ledelsen er rimelige.
- konkluderer vi på hensiktsmessigheten av ledelsens bruk av fortsatt drift-forutsetningen ved avleggelsen av regnskapet, basert på innhentede revisjonsbevis, og hvorvidt det foreligger vesentlig usikkerhet knyttet til hendelser eller forhold som kan skape tvil av betydning om selskapets og konsernets evne til fortsatt drift. Dersom vi konkluderer med at det eksisterer vesentlig usikkerhet, kreves det at vi i revisjonsberetningen henleder oppmerksomheten på tilleggsopplysningene i regnskapet, eller, dersom slike tilleggsopplysninger ikke er tilstrekkelige, at vi modifiserer vår konklusjon om årsregnskapet og årsberetningen. Våre konklusjoner er basert på revisjonsbevis innhentet inntil datoen for revisjonsberetningen. Etterfølgende hendelser eller forhold kan imidlertid medføre at selskapet eller konsernet ikke fortsetter driften.
- evaluerer vi den samlede presentasjonen, strukturen og innholdet, inkludert tilleggsopplysningene, og hvorvidt årsregnskapet representerer de underliggende transaksjonene og hendelsene på en måte som gir et rettviseende bilde.
- innhenter vi tilstrekkelig og hensiktsmessig revisjonsbevis vedrørende den finansielle informasjonen til enhetene eller forretningsområdene i konsernet for å kunne gi uttrykk for en mening om det konsoliderte regnskapet. Vi er ansvarlige for å lede, følge opp og gjennomføre konsernrevisjonen. Vi alene er ansvarlige for vår revisjonskonklusjon.

Vi kommuniserer med styret blant annet om det planlagte omfanget av revisjonen og til hvilken tid revisjonsarbeidet skal utføres. Vi utveksler også informasjon om forhold av betydning som vi har avdekket i løpet av revisjonen, herunder om eventuelle svakheter av betydning i den interne kontrollen.

Uttalelse om øvrige lovmessige krav

Konklusjon om årsberetningen

Basert på vår revisjon av årsregnskapet som beskrevet ovenfor, mener vi at opplysningene i årsberetningen om årsregnskapet, forutsetningen om fortsatt drift og forslaget til anvendelse av overskuddet er konsistente med årsregnskapet og i samsvar med lov og forskrifter.

(3)



Uavhengig revisors beretning - Nomelands Anleggsmaskiner AS

Konklusjon om registrering og dokumentasjon

Basert på vår revisjon av årsregnskapet som beskrevet ovenfor, og kontrollhandlinger vi har funnet nødvendig i henhold til internasjonal standard for attestasjonsoppdrag (ISAE) 3000 «Attestasjonsoppdrag som ikke er revisjon eller forenklet revisorkontroll av historisk finansiell informasjon», mener vi at ledelsen har oppfylt sin plikt til å sørge for ordentlig og oversiktlig registrering og dokumentasjon av selskapets og konsernets regnskapsopplysninger i samsvar med lov og god bokføringsskikk i Norge.

Kristiansand, 27. juni 2018
PricewaterhouseCoopers AS


Svein G Olsen
Statsautorisert revisor