



ÅRSREGNSKAPET FOR REGNSKAPSÅRET 2022 - GENERELL INFORMASJON

Enheten

Organisasjonsnummer:	988 911 151
Organisasjonsform:	Aksjeselskap
Foretaksnavn:	PME AS
Forretningsadresse:	Høgtunvegen 11 6017 ÅLESUND

Regnskapsår

Årsregnskapets periode:	01.01.2022 - 31.12.2022
-------------------------	-------------------------

Konsern

Mørselskap i konsern:	Ja
Konsernregnskap lagt ved:	Ja

Regnskapsregler

Regler for små foretak benyttet:	Nei
Benyttet ved utarbeidelsen av årsregnskapet til selskapet:	Regnskapslovens alminnelige regler
Benyttet ved utarbeidelsen av årsregnskapet til konsernet:	Regnskapslovens alminnelige regler

Årsregnskapet fastsatt av kompetent organ

Bekreftet av representant for selskapet:	Per Magne Eggesbø
Dato for fastsettelse av årsregnskapet:	29.06.2023

Grunnlag for avgivelse

År 2022: Årsregnskapet er elektronisk innlevert
År 2021: Tall er hentet fra elektronisk innlevert årsregnskap fra 2022

Det er ikke krav til at årsregnskapet m.v. som sendes til Regnskapsregisteret er undertegnet. Kontrollen på at dette er utført ligger hos revisor/enhetens øverste organ. Sikkerheten ivaretas ved at innsender har rolle/rettighet for innsending av årsregnskapet via Altinn, og ved at det bekreftes at årsregnskapet er fastsatt av kompetent organ.

Brønnøysundregistrene, 13.08.2024



Resultatregnskap

Beløp i: NOK	Note	2022	2021
RESULTATREGNSKAP			
Inntekter			
Salgsinntekt	1	49 000	49 250
Sum inntekter		49 000	49 250
Kostnader			
Annen driftskostnad	3,4	168 200	168 532
Sum kostnader		168 200	168 532
Driftsresultat		-119 200	-119 282
Finansinntekter og finanskostnader			
Inntekt på investering i datterselskap og tilknyttet selskap	5	2 411 515	5 750 611
Renteinntekt fra foretak i samme konsern		27 972	11 661
Annen renteinntekt		60 597	10 404
Resultat markedsbaserte aksjer	6	-82 982	1 540 683
Sum finansinntekter		2 417 102	7 313 359
Annen rentekostnad		54	
Sum finanskostnader		54	
Netto finans		2 417 048	7 313 359
Ordinært resultat før skattekostnad		2 297 848	7 194 077
Skattekostnad	7	14 293	29 107
Ordinært resultat etter skattekostnad		2 283 555	7 164 970
Årsresultat		2 283 555	7 164 970
Overføringer og disponeringer			
Overført overkurs	8	1 500 000	1 500 000
Ordinært utbytte	8	-1 500 000	-1 500 000
Overført annen egenkapital	8	-2 283 555	-7 164 970
Sum overføringer og disponeringer		-2 283 555	-7 164 970



Balanse

Beløp i: NOK	Note	2022	2021
BALANSE - EIENDELER			
Anleggsmidler			
Immaterielle eiendeler			
Sum immaterielle eiendeler		0	
Finansielle anleggsmidler			
Investering i datterselskap	5	44 960 705	44 960 705
Lån til foretak i samme konsern	9,10		812 643
Investeringer i tilknyttet selskap	5	1 551 426	1 551 426
Investeringer i aksjer og andeler	11,12	6 601 176	6 375 876
Sum finansielle anleggsmidler		53 113 307	53 700 650
Sum anleggsmidler		53 113 307	53 700 650
Omløpsmidler			
Varer			
Fordringer			
Andre fordringer	1,9	4 842 381	4 332 500
Sum fordringer		4 842 381	4 332 500
Investeringer			
Markedsbaserte aksjer	1,13	4 998 040	5 111 131
Markedsbaserte obligasjoner	1,13	5 641 109	5 066 925
Sum investeringer		10 639 149	10 178 056
Bankinnskudd, kontanter og lignende			
Bankinnskudd, kontanter og lignende		4 553 794	3 591 869
Sum bankinnskudd, kontanter og lignende		4 553 794	3 591 869
Sum omløpsmidler		20 035 324	18 102 425
SUM EIENDELER		73 148 631	71 803 075

BALANSE - EGENKAPITAL OG GJELD



Balanse

Beløp i: NOK	Note	2022	2021
Egenkapital			
Innskutt egenkapital			
Aksjekapital	8,14	200 000	200 000
Overkurs	8	11 845 204	13 345 204
Annen innskutt egenkapital	8	40 610 326	40 610 326
Sum innskutt egenkapital		52 655 530	54 155 530
Opptjent egenkapital			
Annen egenkapital	8	16 827 242	14 543 687
Sum opptjent egenkapital		16 827 242	14 543 687
Sum egenkapital		69 482 772	68 699 217
Sum langsiktig gjeld		0	0
Kortsiktig gjeld			
Leverandørgjeld		13 500	12 875
Betalbar skatt	7	14 293	29 107
Utbytte	8	1 500 000	1 500 000
Annen kortsiktig gjeld		2 138 066	1 561 876
Sum kortsiktig gjeld		3 665 859	3 103 858
Sum gjeld		3 665 859	3 103 858
SUM EGENKAPITAL OG GJELD		73 148 631	71 803 075



Konsernets resultatregnskap

Beløp i: NOK	Note	2022	2021
RESULTATREGNSKAP			
Inntekter			
Salgsinntekt	1,2,3	446 900 756	375 096 898
Sum inntekter		446 900 756	375 096 898
Kostnader			
Varekostnad		235 906	215 977
Lønnskostnad	4,5	130 165 973	113 438 881
Avskrivning	6,7	49 947 699	48 704 513
Annen driftskostnad	4,5,7	150 070 860	120 667 872
Sum kostnader		330 420 438	283 027 243
Driftsresultat		116 480 318	92 069 655
Finansinntekter og finanskostnader			
Resultat på investering i tilknyttede selskaper	8	1 932 097	3 246 817
Resultat av markedsbaserte omløpsmidler	9	14 392 722	31 750 293
Annen renteinntekt		3 465 818	791 950
Annen finansinntekt	10	3 445 761	3 308 966
Sum finansinntekter		23 236 398	39 098 026
Annen rentekostnad	11	16 884 968	15 983 070
Annen finanskostnad	12	857 575	1 574 244
Sum finanskostnader		17 742 543	17 557 314
Netto finans		5 493 855	21 540 712
Ordinært resultat før skattekostnad		121 974 173	113 610 367
Skattekostnad	13	24 914 106	18 750 356
Ordinært resultat etter skattekostnad		97 060 067	94 860 011
Årsresultat		97 060 067	94 860 011
Overføringer og disponeringer			
Udekket tap	14	41 086 479	43 907 569
Minoritetens andel av resultatet	14	55 973 588	50 952 442



Konsernets resultatregnskap

Beløp i: NOK	Note	2022	2021
Sum overføringer og disponeringer		97 060 067	94 860 011



Konsernets balanse

Beløp i: NOK	Note	2022	2021
BALANSE - EIENDELER			
Anleggsmidler			
Immaterielle eiendeler			
Fiskekvoter	6	682 798 749	703 435 829
Sum immaterielle eiendeler		682 798 749	703 435 829
Varige driftsmidler			
Skip, rigger, fly og lignende	7	656 701 900	684 496 800
Driftsløsøre, inventar, verktøy, kontormaskiner	7	118 450	254 900
Sum varige driftsmidler		656 820 350	684 751 700
Finansielle anleggsmidler			
Investeringer i tilknyttet selskap	8	31 681 535	29 749 438
Investeringer i aksjer	15	39 975 005	37 367 177
Andre fordringer	16	114 103	70 000
Sum finansielle anleggsmidler		71 770 643	67 186 615
Sum anleggsmidler		1 411 389 742	1 455 374 144
Omløpsmidler			
Varer			
Varer	17	26 996 246	20 809 285
Sum varer		26 996 246	20 809 285
Fordringer			
Kundefordringer	18	19 941 371	23 057 122
Andre fordringer	18,19	24 581 397	27 823 276
Sum fordringer		44 522 768	50 880 398
Investeringer			
Markedsbaserte aksjer	20	90 519 849	94 706 206
Markedsbaserte obligasjoner	20	196 473 262	151 037 826
Sum investeringer		286 993 111	245 744 032
Bankinnskudd, kontanter og lignende			
Bankinnskudd, kontanter og lignende	21	204 228 345	154 366 818



Konsernets balanse

Beløp i: NOK	Note	2022	2021
Sum bankinnskudd, kontanter og lignende		204 228 345	154 366 818
Sum omløpsmidler		562 740 470	471 800 533
SUM EIENDELER		1 974 130 212	1 927 174 677

BALANSE - EGENKAPITAL OG GJELD

Egenkapital

Innskutt egenkapital

Aksjekapital	14,22	200 000	200 000
Overkurs	14	11 845 204	13 345 204
Annen innskutt egenkapital	14	40 610 326	40 610 326
Sum innskutt egenkapital		52 655 530	54 155 530

Opptjent egenkapital

Annen egenkapital	14	516 388 626	435 096 901
Minoritetsinteresser	14	674 288 718	669 350 303
Sum opptjent egenkapital		1 190 677 344	1 104 447 204

Sum egenkapital

1 243 332 874 **1 158 602 734**

Gjeld

Langsiktig gjeld

Utsatt skatt	13	199 601 207	198 014 102
Sum avsetninger for forpliktelser		199 601 207	198 014 102

Annen langsiktig gjeld

Gjeld til kredittinstitusjoner	16,23	448 750 000	490 750 000
Øvrig langsiktig gjeld	16		795 230
Sum annen langsiktig gjeld		448 750 000	491 545 230

Sum langsiktig gjeld

648 351 207 **689 559 332**

Kortsiktig gjeld

Leverandørgjeld		6 468 126	10 845 156
Betalbar skatt	13	23 326 775	15 882 717
Skyldige offentlige avgifter		31 640 045	22 618 246



Konsernets balanse

Beløp i: NOK	Note	2022	2021
Utbytte	14	2 961 064	4 848 224
Annen kortsiktig gjeld	24	18 050 121	24 818 268
Sum kortsiktig gjeld		82 446 131	79 012 611
Sum gjeld		730 797 338	768 571 943
SUM EGENKAPITAL OG GJELD		1 974 130 212	1 927 174 677



Brønnøysundregistrene

ÅRSREGNSKAP FOR REGNSKAPSÅRET 2022 - GENERELL INFORMASJON

Journalnummer: 2023 678764

Enheten

Organisasjonsnummer: 988 911 151
Organisasjonsform: Aksjeselskap
Foretaksnavn: PME AS
Forretningsadresse: Høgtunvegen 11
6017 ÅLESUND

Regnskapsår

Årsregnskapets periode: 01.01.2022 - 31.12.2022

Konsern

Morselskap i konsern: Ja
Konsernregnskap lagt ved: Ja

Regnskapsregler

Regler for små foretak benyttet: Nei
Benyttet ved utarbeidelsen av
årsregnskapet til selskapet: Regnskapslovens alminnelige regler
Benyttet ved utarbeidelsen av
årsregnskapet til konsernet: Regnskapslovens alminnelige regler

Årsregnskapet fastsatt av kompetent organ

Bekreftet av representant for selskapet: Per Magne Eggesbø
Dato for fastsettelse av årsregnskapet: 29.06.2023

Grunnlag for avgivelse

År 2022: Årsregnskap er elektronisk innlevert.
År 2021: Tall er hentet fra elektronisk innlevert årsregnskap fra 2022.

Det er ikke krav til at årsregnskapet m.v. som sendes til Regnskapsregisteret er undertegnet. Kontrollen på at dette er utført ligger hos revisor/enhetens øverste organ. Sikkerheten ivaretas ved at innsender har rolle/rettighet for innsending av årsregnskapet via Altinn, og ved at det bekreftes at årsregnskapet er fastsatt av kompetent organ.

Brønnøysundregistrene, 16.08.2023



Organisasjonsnr: 988 911 151
PME AS

RESULTATREGNSKAP

Beløp i: NOK	Note	2022	2021
RESULTATREGNSKAP			
Inntekter			
Salgsinntekt	1	49 000	49 250
Sum inntekter		49 000	49 250
Kostnader			
Annen driftskostnad	3,4	168 200	168 532
Sum kostnader		168 200	168 532
Driftsresultat		-119 200	-119 282
Finansinntekter og finanskostnader			
Inntekt på investering i datterselskap og tilknyttet selskap	5	2 411 515	5 750 611
Renteinntekt fra foretak i samme konsern		27 972	11 661
Annen renteinntekt		60 597	10 404
Resultat markedsbaserte aksjer	6	-82 982	1 540 683
Sum finansinntekter		2 417 102	7 313 359
Annen rentekostnad		54	
Sum finanskostnader		54	
Netto finans		2 417 048	7 313 359
Ordinært resultat før skattekostnad		2 297 848	7 194 077
Skattekostnad	7	14 293	29 107
Ordinært resultat etter skattekostnad		2 283 555	7 164 970
Årsresultat		2 283 555	7 164 970
Overføringer og disponeringer			
Overført overkurs	8	1 500 000	1 500 000
Ordinært utbytte	8	-1 500 000	-1 500 000
Overført annen egenkapital	8	-2 283 555	-7 164 970
Sum overføringer og disponeringer		-2 283 555	-7 164 970



Organisasjonsnr: 988 911 151
PME AS

BALANSE

Beløp i: NOK **Note** **2022** **2021**

BALANSE - EIENDELER

Anleggsmidler			
Immaterielle eiendeler			
Sum immaterielle eiendeler		0	
Finansielle anleggsmidler			
Investering i datterselskap	5	44 960 705	44 960 705
Lån til foretak i samme konsern	9,10		812 643
Investeringer i tilknyttet selskap	5	1 551 426	1 551 426
Investeringer i aksjer og andeler	11,12	6 601 176	6 375 876
Sum finansielle anleggsmidler		53 113 307	53 700 650
Sum anleggsmidler		53 113 307	53 700 650
Omløpsmidler			
Varer			
Fordringer			
Andre fordringer	1,9	4 842 381	4 332 500
Sum fordringer		4 842 381	4 332 500
Investeringer			
Markedsbaserte aksjer	1,13	4 998 040	5 111 131
Markedsbaserte obligasjoner	1,13	5 641 109	5 066 925
Sum investeringer		10 639 149	10 178 056
Bankinnskudd, kontanter og lignende			
Bankinnskudd, kontanter og lignende		4 553 794	3 591 869
Sum bankinnskudd, kontanter og lignende		4 553 794	3 591 869
Sum omløpsmidler		20 035 324	18 102 425
SUM EIENDELER		73 148 631	71 803 075

BALANSE - EGENKAPITAL OG GJELD

Egenkapital			
Innskutt egenkapital			
Aksjekapital	8,14	200 000	200 000
Overkurs	8	11 845 204	13 345 204



Annen innskutt egenkapital	8	40 610 326	40 610 326
Sum innskutt egenkapital		52 655 530	54 155 530
Opptjent egenkapital			
Annen egenkapital	8	16 827 242	14 543 687
Sum opptjent egenkapital		16 827 242	14 543 687
Sum egenkapital		69 482 772	68 699 217
Sum langsiktig gjeld		0	0
Kortsiktig gjeld			
Leverandørgjeld		13 500	12 875
Betalbar skatt	7	14 293	29 107
Utbytte	8	1 500 000	1 500 000
Annen kortsiktig gjeld		2 138 066	1 561 876
Sum kortsiktig gjeld		3 665 859	3 103 858
Sum gjeld		3 665 859	3 103 858
SUM EGENKAPITAL OG GJELD		73 148 631	71 803 075



Organisasjonsnr: 988 911 151
PME AS

KONSERNRESULTATREGNSKAP

Beløp i: NOK	Note	2022	2021
RESULTATREGNSKAP			
Inntekter			
Salgsinntekt	1, 2, 3	446 900 756	375 096 898
Sum inntekter		446 900 756	375 096 898
Kostnader			
Varekostnad		235 906	215 977
Lønnskostnad	4, 5	130 165 973	113 438 881
Avskrivning	6, 7	49 947 699	48 704 513
Annen driftskostnad	4, 5, 7	150 070 860	120 667 872
Sum kostnader		330 420 438	283 027 243
Driftsresultat		116 480 318	92 069 655
Finansinntekter og finanskostnader			
Resultat på investering i tilknyttede selskaper	8	1 932 097	3 246 817
Resultat av markedsbaserte omløpsmidler	9	14 392 722	31 750 293
Annen renteinntekt		3 465 818	791 950
Annen finansinntekt	10	3 445 761	3 308 966
Sum finansinntekter		23 236 398	39 098 026
Annen rentekostnad	11	16 884 968	15 983 070
Annen finanskostnad	12	857 575	1 574 244
Sum finanskostnader		17 742 543	17 557 314
Netto finans		5 493 855	21 540 712
Ordinært resultat før skattekostnad			
Skattekostnad	13	121 974 173	113 610 367
Ordinært resultat etter skattekostnad		24 914 106	18 750 356
Årsresultat		97 060 067	94 860 011
Overføringer og disponeringer			
Udekket tap	14	41 086 479	43 907 569
Minoritetens andel av resultatet	14	55 973 588	50 952 442
Sum overføringer og disponeringer		97 060 067	94 860 011



Organisasjonsnr: 988 911 151
PME AS

KONSERNBALANSE

Beløp i: NOK	Note	2022	2021
BALANSE - EIENDELER			
Anleggsmidler			
Immaterielle eiendeler			
Fiskekvoter	6	682 798 749	703 435 829
Sum immaterielle eiendeler		682 798 749	703 435 829
Varige driftsmidler			
Skip, rigger, fly og lignende	7	656 701 900	684 496 800
Driftsløsøre, inventar, verktøy, kontormaskiner	7	118 450	254 900
Sum varige driftsmidler		656 820 350	684 751 700
Finansielle anleggsmidler			
Investeringer i tilknyttet selskap	8	31 681 535	29 749 438
Investeringer i aksjer	15	39 975 005	37 367 177
Andre fordringer	16	114 103	70 000
Sum finansielle anleggsmidler		71 770 643	67 186 615
Sum anleggsmidler		1 411 389 742	1 455 374 144
Omløpsmidler			
Varer			
Varer	17	26 996 246	20 809 285
Sum varer		26 996 246	20 809 285
Fordringer			
Kundefordringer	18	19 941 371	23 057 122
Andre fordringer	18,19	24 581 397	27 823 276
Sum fordringer		44 522 768	50 880 398
Investeringer			
Markedsbaserte aksjer	20	90 519 849	94 706 206
Markedsbaserte obligasjoner	20	196 473 262	151 037 826
Sum investeringer		286 993 111	245 744 032
Bankinnskudd, kontanter og lignende			
Bankinnskudd, kontanter og lignende	21	204 228 345	154 366 818
Sum bankinnskudd, kontanter og lignende		204 228 345	154 366 818
Sum omløpsmidler		562 740 470	471 800 533
SUM EIENDELER		1 974 130 212	1 927 174 677



BALANSE - EGENKAPITAL OG GJELD

Egenkapital

Innskutt egenkapital

Aksjekapital	14,22	200 000	200 000
Overkurs	14	11 845 204	13 345 204
Annen innskutt egenkapital	14	40 610 326	40 610 326
Sum innskutt egenkapital		52 655 530	54 155 530

Opptjent egenkapital

Annen egenkapital	14	516 388 626	435 096 901
Minoritetsinteresser	14	674 288 718	669 350 303
Sum opptjent egenkapital		1 190 677 344	1 104 447 204

Sum egenkapital

1 243 332 874 **1 158 602 734**

Gjeld

Langsiktig gjeld

Utsatt skatt	13	199 601 207	198 014 102
Sum avsetninger for forpliktelser		199 601 207	198 014 102

Annen langsiktig gjeld

Gjeld til kredittinstitusjoner	16,23	448 750 000	490 750 000
Øvrig langsiktig gjeld	16		795 230
Sum annen langsiktig gjeld		448 750 000	491 545 230

Sum langsiktig gjeld

648 351 207 **689 559 332**

Kortsiktig gjeld

Leverandørgjeld		6 468 126	10 845 156
Betalbar skatt	13	23 326 775	15 882 717
Skyldige offentlige avgifter		31 640 045	22 618 246
Utbytte	14	2 961 064	4 848 224
Annen kortsiktig gjeld	24	18 050 121	24 818 268
Sum kortsiktig gjeld		82 446 131	79 012 611

Sum gjeld

730 797 338 **768 571 943**

SUM EGENKAPITAL OG GJELD

1 974 130 212 **1 927 174 677**



Organisasjonsnr: 988 911 151
PME AS

NOTEOPPLYSNINGER - SELSKAP - alle poster oppgitt i hele tall

Note
1

Regnskapsprinsipper

Note
8,14

Antall aksjer og aksjeeiere

<u>Aksjeklasse</u>	<u>Ant. aksjer</u>	<u>Pålydende</u>	<u>Bokført verdi</u>
Ordinære aksjer	100.00	2000.00	200000.00

<u>Aksjeeiere - fritekst</u>	<u>Antall</u>	<u>Eierandel</u>	<u>Aksjeklasse</u>
Per Magne Eggesbø	100.00	100.00%	Ordinære aksjer

<u>Sum</u>	<u>Sum antall</u>	<u>Sum eierandel</u>	
	100.00	100.00%	

Note

Antall årsverk i regnskapsåret

Virksomheten har hatt følgende antall årsverk:
0.00

Note

Lån og sikkerhetsstillelse til ledende personer og aksjeeiere

Er det gitt lån eller sikkerhetsstillelse til ledende personer: Nei

<u>Omløpsmidler</u>	<u>Startdato</u>	<u>Sluttdato</u>	<u>Endring</u>
---------------------	------------------	------------------	----------------

<u>Skattemessig fremf.undersk.</u>	<u>Startdato</u>	<u>Sluttdato</u>	<u>Endring</u>
------------------------------------	------------------	------------------	----------------

<u>Kortsiktig gjeld</u>	<u>Startdato</u>	<u>Sluttdato</u>	<u>Endring</u>
-------------------------	------------------	------------------	----------------



Organisasjonsnr. 988 911 151
NOTOPPLYSNINGER - KONSERN
PME AS

- alle poster oppgitt i hele tall

Note

1

Regnskapsprinsipper

Note

14, 22

Antall aksjer og aksjeeiere

<u>Aksjeklasse</u>	<u>Ant. aksjer</u>	<u>Pålydende</u>	<u>Bokført verdi</u>
Ordinære aksjer	100.00	2000.00	200000.00

<u>Aksjeeiere - fritekst</u>	<u>Antall</u>	<u>Eierandel</u>	<u>Aksjeklasse</u>
Per Magne Eggesbø	100.00	100.00%	Ordinære aksjer

<u>Sum</u>	<u>Sum antall</u>	<u>Sum eierandel</u>	
	100.00	100.00%	

Note

Antall årsverk i regnskapsåret

Virksomheten har hatt følgende antall årsverk:

0.00

Note

Lån og sikkerhetsstillelse til ledende personer og aksjeeiere

Er det gitt lån eller sikkerhetsstillelse til ledende personer: Nei

<u>Omløpsmidler</u>	<u>Startdato</u>	<u>Sluttdato</u>	<u>Endring</u>

<u>Skattemessig fremf.undersk.</u>	<u>Startdato</u>	<u>Sluttdato</u>	<u>Endring</u>

<u>Kortsiktig gjeld</u>	<u>Startdato</u>	<u>Sluttdato</u>	<u>Endring</u>



PME AS - konsernregnskap

Org.nr: 988 911 151

Årsrapport for 2022

Årsberetning

Årsregnskap

- Resultatregnskap
- Balanse
- Kontantstrømoppstilling
- Noter

Revisjonsberetning



PME AS

STYRETS ÅRSBERETNING FOR 2022

Virksomhetens art og hvor den drives

PME AS er registrert i Ålesund kommune. Selskapet er 100% eiet av Per Magne Eggesbø. Selskapets formål er investering i aksjer og verdipapirer, samt konsulentvirksomhet. I konsernet PME AS inngår selskapene Eros AS, Ramoen AS og Traal AS. Eros AS eier og driver fiskefartøyet M/S Eros, en kombinert pelagisk tråler/ringnotfartøy på 77 meter bygget i 2012. Fartøyet driver fiske etter sild, makrell, kolmule, lodde, brisling og hestmakrell i Nordsjøen, Norskehavet, østlige Atlanterhav og i Barentshavet. Fangsten blir oppbevart fersk og nedkjølt i tanker om bord, og solgt gjennom auksjon i regi av Norges Sildeslagslag til den pelagiske foredlingsindustrien i Norge, Danmark og Storbritannia. I tillegg drifter Eros AS den pelagiske tråleren M/S Herøyfjord bygget i 2014, og har sammen med PME AS en 63,48% eierandel i eierselskapet Traal AS, hensyntatt Traal AS sin beholdning av egne aksjer. Ramoen AS eier fiskefartøyet M/S Ramoen, en fabrikktråler på 75 meter bygget i Spania i 2016. Fartøyet fisker etter torsk, hyse, sei, rødfisk, blåkveite og reker i Nordsjøen, Norskehavet, Barentshavet og ved Grønland. Fangsten blir foredlet og innfrosset om bord, og solgt på det norske markedet samt eksportert til Europa og Asia. Eros AS hadde pr. 31.12.22 en 65% eierandel i Ramoen AS. Eierandelen ble økt til 78,8% i første halvår 2023 ved at Ramoen AS har kjøpt egne aksjer.

Fortsatt drift

I samsvar med regnskapslovens § 3-3 bekreftes det at forutsetningen om fortsatt drift er til stede og lagt til grunn ved utarbeidelsen av regnskapet.

Likestilling, arbeidsmiljø og ytre miljø

Det var ingen fast ansatte i selskapet pr. 31.12.22. Konsernet har i regnskapsåret sysselsatt totalt 94 årsverk. Konsernet har som policy at det ikke skal være forskjellsbehandling grunnet kjønn. Det har ikke vært registrert alvorlige skader om bord på fartøyene i løpet av året. Både fartøyene og rederikontoret er ISM sertifisert, og styret er av den oppfatning at arbeidsmiljøet både om bord i fartøyene og på kontoret i land er godt. Fra 1.07.22 trådte Åpenhetsloven i kraft, og som en følge av dette er selskapet forpliktet til å redegjøre for aktsomhetsvurderinger i tråd med loven innen 30.06.23. Redegjørelsen vil bli gjort tilgjengelig ved henvendelse til selskapets ledelse på e-post: p-m-e@online.no. Det vises ellers til årsberetningene for Eros AS og Ramoen AS.

Konsernet er opptatt av å drive bærekraftig. Gjennom effektiv drift forsøker man å ta kvotene på kortest mulig tid for dermed å redusere bunkersforbruket og utslippet av klimagasser. Som følge av store fangstkvantum har både hvitfisk og pelagisk fisk et svært lavt karbon avtrykk regnet pr. kg fisk. Fartøyene har videre installert katalysator for minimering av NOx-utslipp. Bortsett fra normale utslipp av klimagasser som følger med drift av fartøy, forurenser ikke konsernets virksomhet det ytre miljø. Styret vil imidlertid påpeke at det ved all sjøtransport er knyttet en risiko til oljeutslipp ved ulykker, og at hvert av fartøyene i denne forbindelse normalt vil ha mellom 100 og 500 tonn bunkers om bord.

Redegjørelse for årsregnskapet

Selskapet hadde i 2022 driftsinntekter på NOK 49.000, tilnærmedesvis det samme som i 2021. Driftskostnadene ble NOK 168.200, også det samme som i 2021. Driftsresultatet ble



negativt med NOK 119.200 sammenlignet med minus NOK 119.283 i 2021. Selskapets inntjening og resultat vil først og fremst være avhengig av avkastningen på selskapets investeringer i form av utbytte, renter og evt. endringer i markedsverdi. I 2022 fikk selskapet en positiv finansnetto på NOK 2.417.048 sammenlignet med NOK 7.313.359 i 2021. Årsresultatet i 2022 ble NOK 2.283.555. I 2021 hadde selskapet et årsresultat på NOK 7.164.969. Kontantstrøm fra operasjonelle aktiviteter er negativ med NOK 3,5 mill. i 2022. Netto kontantstrøm fra investeringsaktiviteter var positiv med NOK 6 mill., mens netto kontantstrøm fra finansieringsaktiviteter var negativ med kr. 1,5 mill. Selskapets likviditets-situasjon er svært god med en positiv arbeidskapital på NOK 16,4 mill. pr. 31.12.22.

Konsernet hadde en omsetning på NOK 446,9 mill. i 2022 sammenlignet med NOK 375,1 mill. i 2021. Økningen skyldes god drift og økte markedspriser i alle konsernets datterselskaper. Driftskostnadene ble NOK 330,4 mill., og driftsresultatet NOK 116,5 mill. Netto finansposter ble positiv med NOK 5,5 mill., og resultatet før skattekostnad ble dermed NOK 122 mill. Årsresultatet ble NOK 97,1 mill. Årsresultatet i 2021 var NOK 94,9 mill.

Kontantstrøm fra operasjonelle aktiviteter utgjør NOK 146,5 mill. i 2022. Netto kontantstrøm fra investeringsaktiviteter var minus NOK 39,6 mill., mens netto kontantstrøm fra finansieringsaktiviteter var minus NOK 57 mill. Konsernet har en rentebærende langsiktig gjeld på NOK 448,8 mill. ved utgangen av året, en reduksjon fra NOK 491,5 mill. året før. Konsernets likviditetssituasjon er svært tilfredsstillende med en bankbeholdning pr. 31.12.22 på NOK 204,2 mill. I tillegg har konsernet plasseringer i aksjer, obligasjoner og lignende på NOK 287 mill. som relativt hurtig kan konverteres til kontanter.

Konsernets totalbalanse var pr. 31.12.22 NOK 1.974 mill., hvorav immaterielle eiendeler i fiskekvoter utgjør NOK 682,8 mill. Fartøyene M/S Eros, M/S Herøyfjord og M/S Ramoen er bokført i regnskapet til NOK 656,7 mill. Egenkapitalen i konsernet pr. 31.12.22 inklusiv minoritetsinteresser var NOK 1.243,3 mill. Egenkapitalandelen ved utløpet av 2022 utgjorde 63%. Konsernet har en positiv arbeidskapital på NOK 480,3 mill. Styret mener at årsregnskapet gir et rettviseende bilde av PME AS og konsernets eiendeler og gjeld, finansielle stilling og resultat.

Finansiell risiko

Styret vil understreke at fangstkvantumet og prisene for produktene vil kunne svinge betydelig fra år til år. Størrelsen på de fiskekvoter fartøyet oppnår det enkelte år er avhengig av ressursutviklingen for de ulike fiskebestandene samt internasjonale forhandlinger og fordelingen av ressursene. Konsernets produkter blir solgt på verdensmarkedet der tilbud og etterspørsel til enhver tid bestemmer prisene. Den politiske og økonomiske utviklingen i konsernets viktigste markeder i Europa og Asia vil ha stor betydning for prisutviklingen. Det må imidlertid presiseres at hele konsernets pelagiske fangst omsettes gjennom Norges Sildesalslag med garantert oppgjør. Salg i egen regi gjennom Ramoen AS baseres på kredittforsikring. Salg i utenlandsk valuta terminsikres. En betydelig andel av den langsiktige gjelden er rentesikret. Investeringer i markedsbaserte aksjer og obligasjoner skjer i henhold til vedtatt strategi der man håndterer risikoen gjennom en porteføljemodell. Konsernets finansielle risiko vurderes som moderat.

Framtidsutsikter

Styret forventer at konsernets omsetning og driftsresultat i 2023 vil bli noe høyere enn i 2022 som følge av gode priser både på hvitfisk og pelagisk fisk. Ved avleggelse av årsregnskapet ligger også konsernet an til å generere et godt finansresultat i 2023, men her kan det selvsagt



bli betydelige endringer før året er slutt. Styret er av den oppfatning at konsernet med gode kvoterettigheter på alle tre fartøyene og en sterk finansiell posisjon er godt posisjonert til å møte den fremtidige konkurransen.

Ansvarsforsikring


Det er ikke tegnet ansvarsforsikring for selskapets styreleder/daglige leder.

Resultatdisponering

Styret foreslår at overskuddet i PME AS på NOK 2.283.555 disponeres som følger:

Avsatt utbytte	NOK	1.500.000
Overført annen egenkapital	NOK	2.283.555
Overført overkurs	NOK	-1.500.000

Ålesund, 29.6.23



Per Magne Eggesbø
Styreleder/daglig leder



PME AS - konsernregnskap

Org.nr: 988 911 151

Resultatregnskap

	Note	2022	2021
Driftsinntekter			
Salgsinntekt	1, 2, 3	446 900 756	374 561 461
Andre driftsinntekter		0	535 437
Sum driftsinntekter		<u>446 900 756</u>	<u>375 096 898</u>
Driftskostnader			
Varekostnad		235 906	215 977
Lønnskostnad	4, 5	130 165 973	113 438 881
Avskrivning	6, 7	49 947 699	48 704 513
Annen driftskostnad	4, 5, 7	150 070 860	120 667 872
Sum driftskostnader		<u>330 420 438</u>	<u>283 027 243</u>
Driftsresultat		<u>116 480 318</u>	<u>92 069 655</u>
Finansinntekter og finanskostnader			
Resultat på investering i tilknyttede selskaper	8	1 932 097	3 246 817
Resultat av markedsbaserte omløpsmidler	9	14 392 722	31 750 293
Renteinntekter		3 465 818	791 950
Annen finansinntekt	10	3 445 761	3 308 966
Rentekostnader	11	16 884 968	15 983 070
Annen finanskostnad	12	857 575	1 574 244
Netto finansposter		<u>5 493 855</u>	<u>21 540 712</u>
Ordinært resultat før skattekostnad		<u>121 974 173</u>	<u>113 610 367</u>
Skattekostnad på ordinært resultat	13	<u>24 914 106</u>	<u>18 750 356</u>
Årsresultat - konsern		<u>97 060 067</u>	<u>94 860 011</u>
Overføringer:			
Majoritetens andel av resultatet	14	41 086 479	43 907 569
Minoritetens andel av resultatet	14	55 973 588	50 952 442
Sum		<u>97 060 067</u>	<u>94 860 011</u>



PME AS - konsernregnskap

Org.nr: 988 911 151

Balanse pr. 31. desember

	Note	2022	2021
Anleggsmidler			
<i>Immaterielle eiendeler</i>			
Fiskekvoter	6	682 798 749	703 435 829
Sum immaterielle eiendeler		<u>682 798 749</u>	<u>703 435 829</u>
<i>Varige driftsmidler</i>			
Skip	7	656 701 900	684 496 800
Driftsløsøre	7	118 450	254 900
Sum varige driftsmidler		<u>656 820 350</u>	<u>684 751 700</u>
<i>Finansielle anleggsmidler</i>			
Investeringer i tilknyttet selskap	8	31 681 535	29 749 438
Investeringer i aksjer	15	39 975 005	37 367 177
Andre fordringer	16	114 103	70 000
Sum finansielle anleggsmidler		<u>71 770 643</u>	<u>67 186 615</u>
Sum anleggsmidler		<u>1 411 389 742</u>	<u>1 455 374 144</u>
Omløpsmidler			
Varer	17	26 996 246	20 809 285
<i>Fordringer</i>			
Kundefordringer	18	19 941 371	23 057 122
Andre fordringer	18, 19	24 581 397	27 823 276
Sum fordringer		<u>44 522 768</u>	<u>50 880 398</u>
<i>Investeringer</i>			
Markedsbaserte aksjer	20	90 519 849	94 706 206
Markedsbaserte obligasjoner	20	196 473 262	151 037 826
Sum investeringer		<u>286 993 111</u>	<u>245 744 032</u>
Bankinnskudd, kontanter og lignende	21	204 228 345	154 366 818
Sum omløpsmidler		<u>562 740 470</u>	<u>471 800 533</u>
Sum eiendeler		<u>1 974 130 212</u>	<u>1 927 174 677</u>



PME AS - konsernregnskap

Org.nr: 988 911 151

Balanse pr. 31. desember

	Note	2022	2021
Egenkapital			
<i>Innskutt egenkapital</i>			
Aksjekapital	14, 22	200 000	200 000
Overkurs	14	11 845 204	13 345 204
Annen innskutt egenkapital	14	40 610 326	40 610 326
Sum innskutt egenkapital		<u>52 655 530</u>	<u>54 155 530</u>
<i>Opptjent egenkapital</i>			
Annen egenkapital	14	516 388 626	435 096 901
Sum opptjent egenkapital		<u>516 388 626</u>	<u>435 096 901</u>
<i>Minoritetsinteresser</i>			
Minoritetsinteresser	14	674 288 718	669 350 303
Sum egenkapital inklusiv minoritetsinteresser		<u>1 243 332 874</u>	<u>1 158 602 734</u>
Gjeld			
<i>Avsetninger for forpliktelser</i>			
Utsatt skatt	13	199 601 207	198 014 102
Sum avsetning for forpliktelser		<u>199 601 207</u>	<u>198 014 102</u>
<i>Annen langsiktig gjeld</i>			
Gjeld til kredittinstitusjoner	16, 23	448 750 000	490 750 000
Øvrig langsiktig gjeld	16	0	795 230
Sum annen langsiktig gjeld		<u>448 750 000</u>	<u>491 545 230</u>
<i>Kortsiktig gjeld</i>			
Leverandørgjeld		6 468 126	10 845 156
Betalbar skatt	13	23 326 775	15 882 717
Utbytte	14	2 961 064	4 848 224
Skyldige offentlige avgifter		31 640 045	22 618 246
Annen kortsiktig gjeld	24	18 050 121	24 818 268
Sum kortsiktig gjeld		<u>82 446 131</u>	<u>79 012 611</u>
Sum gjeld		<u>730 797 338</u>	<u>768 571 943</u>
Sum egenkapital og gjeld		<u>1 974 130 212</u>	<u>1 927 174 677</u>

31. desember 2022

29.6.23

Per Magne Eggesbø

styrets leder og daglig leder



PME AS - konsernregnskap

Org.nr: 988 911 151

Kontantstrømoppstilling

	Note	2022	2021
Kontantstrømmer fra operasjonelle aktiviteter			
Resultat før skattekostnad		121 974 173	113 610 367
Resultatandel i tilknyttet selskap		-1 932 097	-3 246 817
Periodens betalte skatt		-15 882 717	-22 431 705
Gevinst (-)/ tap ved salg av kortsiktige investeringer		-16 217 322	-19 318 956
Gevinst (-)/ tap ved salg av anleggsmidler		0	240 413
Ordinære avskrivninger		49 947 699	48 704 513
Verdiendring på kortsiktige investeringer		9 750 629	-5 902 476
Endring i varelager, kundefordringer og leverandørgjeld		-7 448 240	-2 177 322
Verdiendring på langsiktig investeringer		806 087	-550 000
Endring i andre tidsavgrensningsposter		5 495 305	-9 742 447
Netto kontantstrøm fra operasjonelle aktiviteter		<u>146 493 517</u>	<u>99 185 570</u>
Kontantstrømmer fra investeringsaktiviteter			
Innbetalinger ved salg av varige driftsmidler		0	30 728 387
Utbetalinger ved kjøp av varige driftsmidler og kvoter		-1 379 269	-192 076 634
Utbetalinger ved kjøp av aksjer og andeler i andre foretak		-3 413 915	-10 926 009
Inn- / utbetalinger knyttet til langsiktige fordringer		-44 103	20 000
Innbetalinger fra tilknyttet selskap		0	1 680 000
Utbetalinger ved investeringer i tilknyttet selskap		0	-1 102 619
Netto utbetalinger ved kjøp av aksjer og andre verdipapirer		<u>-34 782 386</u>	<u>746 558</u>
Netto kontantstrøm fra investeringsaktiviteter		<u>-39 619 673</u>	<u>-170 930 317</u>
Kontantstrømmer fra finansieringsaktiviteter			
Netto inn- / utbetaling knyttet til langsiktig gjeld		-42 795 230	103 786 424
Netto endring i kassekreditt		0	-1 020 891
Utbetalinger av utbytte		-6 309 287	-11 592 603
Utløsning av minoritetsinteresser		<u>-7 907 800</u>	<u>0</u>
Netto kontantstrøm fra finansieringsaktiviteter		<u>-57 012 317</u>	<u>91 172 930</u>
Netto endring i likvider i året		49 861 527	19 428 183
Konter og bankinnskudd pr. 01.01.		<u>154 366 818</u>	<u>134 938 635</u>
Konter og bankinnskudd pr. 31.12.		<u>204 228 345</u>	<u>154 366 818</u>

Deler av bankinnskuddene er bundne og knytt restriksjoner til. Det vises til note 21.



PME AS - konsernregnskap

Org.nr: 988 911 151

Noter til regnskapet for 2022

Note 1 - Regnskapsprinsipper

Årsregnskapet er satt opp i samsvar med regnskapslovens bestemmelser og god regnskapsskikk.

Konsernregnskapet

Konsernregnskapet viser virksomheten til morselskapet PME AS og alle datterselskapene som en økonomisk enhet, basert på regnskapsprinsipper som beskrevet nedenfor. Selskapenes interne omsetning og mellomværende er eliminert i konsernregnskapet. Eventuelle gevinster oppstått ved transaksjoner mellom selskaper i konsernet er eliminert.

Selskaper hvor PME AS har bestemmende innflytelse blir konsolidert inn i konsernregnskapet i sin helhet. Aksjene i datterselskapene er eliminert etter oppkjøpsmetoden. Dette innebærer at anskaffelseskost for aksjene henføres til datterselskapenes eiendeler og gjeld som tas inn i konsernregnskapet til virkelig verdi på oppkjøpstidspunktet. Anskaffelseskost ut over eller mindre enn hva som kan henføres til identifiserbare eiendeler og gjeld, balanseføres som henholdsvis goodwill og badwill, men kun med majoritetens andel.

Aksjer i tilknyttede selskap og øvrige anleggsaksjer

Aksjer i tilknyttede selskap (normalt ved eierandel på mellom 20 % og 50 %) er vurdert etter egenkapitalmetoden. Dette innebærer at andel resultat knyttet til disse investeringene føres under finansposter i resultatregnskapet, samt at investeringen i balansen tilsvarer andel bokført verdi av de tilknyttede selskapers egenkapital med tillegg for eventuelle uavskrevne merverdier. Når konsernets tapsandel overstiger investeringen i et tilknyttet selskap, reduseres konsernets balanseførte verdi til null og ytterligere tap regnskapsføres ikke med mindre konsernet har en forpliktelse til å dekke dette tapet.

De øvrige anleggsaksjer er vurdert etter kostmetoden. Kostmetoden innebærer at investeringen er vurdert til anskaffelseskost med mindre nedskrivning har vært nødvendig. Det er foretatt nedskrivning til virkelig verdi når antatt gjenvinnbart beløp er lavere enn balanseført beløp. Nedskrivninger reverseres når grunnlaget for nedskrivning ikke lenger er til stede. Utbytte og andre utdelinger fra tilknyttede selskaper og andre eierandeler inntektsføres når det mottas.

Andel i deltakerlignede selskaper behandles etter egenkapitalmetoden. Resultatandel knyttet til disse investeringene føres under finansposter i resultatregnskapet.

Salgsinntekter

Inntektsføring ved salg av fangst skjer ved landing av fangst og til salgsverdi.

Klassifisering og vurdering av balanseposter

Anleggsmidler er eiendeler ment til varig eie og bruk i virksomheten. Anleggsmidler vurderes til anskaffelseskost, men nedskrives til virkelig verdi dersom verdifallet ikke forventes å være forbigående. Langsiktig gjeld balanseføres til nominelt beløp på etableringstidspunktet. Omløpsmidler og kortsiktig gjeld omfatter poster som forfaller til betaling innen ett år samt poster som knytter seg til varekretsløpet. Øvrige poster er klassifisert som anleggsmiddel/langsiktig gjeld. Omløpsmidler vurderes til laveste av anskaffelseskost og virkelig verdi. Kortsiktig gjeld balanseføres til nominelt beløp på etableringstidspunktet.

Fordringer

Kundefordringer og andre fordringer oppføres i balansen til pålydende etter fradrag for eventuell avsetning til forventet tap. Avsetning til tap gjøres på grunnlag av individuelle vurderinger av de enkelte fordringene.



PME AS - konsernregnskap

Org.nr: 988 911 151

Noter til regnskapet for 2022

Periodisering av bunkersbeholdning og varer

Beholdninger av bunkers o.l. oppføres til anskaffelseskost og inngår i regnskapslinjen Andre fordringer. Lager av fangstbeholdning er vurdert til salgsverdi. Varebeholdning av emballasje er oppført til laveste verdi av anskaffelseskost og virkelig verdi.

Valuta

Pengeposter i utenlandsk valuta vurderes til kursen ved regnskapsårets slutt eller til sikringskurs.

Kortsiktige plasseringer

Kortsiktige plasseringer (for eksempel aksjer og andeler vurdert som omløpsmidler og som inngår i en handelsportefølje) vurderes til virkelig verdi på balansedagen. Mottatt utbytte inntektsføres som annen finansinntekt dersom utbyttet er opptjent i eierperioden.

Varige driftsmidler / immaterielle eiendeler

Varige driftsmidler balanseføres og avskrives over driftsmidlets økonomiske levetid dersom de har levetid over 3 år og en kostpris som overstiger kr 15 000. Vedlikehold av driftsmidler kostnadsføres løpende, mens påkostninger eller forbedringer tillegges driftsmidlets kostpris og avskrives over resterende økonomisk levetid. Kvoter (immaterielle eiendeler) som er "tidsbegrenset" avskrives over levetiden, mens "ikke tidsbegrenset kvoter" avskrives ikke. Regnskapsmessig nedskrivning foretas dersom virkelig verdi vurderes å være lavere enn bokført verdi.

Pensjoner

Konsernet har pensjonsordning for offiserer som går gjennom Pensjonstrygden for sjømenn. I tillegg har konsernet obligatorisk tjenestepensjonsordning for fiskere som mottar hyre, samt for administrasjonsansatte, som er finansiert via sikrede ordninger (innskuddsbasert). Pensjonspremiene anses som pensjonskostnad og klassifiseres sammen med lønnskostnader.

Skatt

Skattekostnaden i resultatregnskapet omfatter både periodens betalbare skatt og endring i utsatt skatt. Utsatt skatt er beregnet på grunnlag av de midlertidige forskjeller som eksisterer mellom regnskapsmessige og skattemessige verdier, samt eventuelt ligningsmessig underskudd til fremføring ved utgangen av regnskapsåret. Skatteøkende og skattereduserende midlertidige forskjeller som reverserer eller kan reversere i samme periode er utlignet og nettoført.

Kontantstrømoppstilling

Kontantstrømoppstillingen er utarbeidet etter den indirekte metode. Kontanter og kontantekvivalenter omfatter kontanter og bankinnskudd.

Bruk av estimater

Utarbeidelse av årsregnskap innebærer bruk av estimater. Regnskapsestimater kan avvike fra de virkelige oppnådde resultater, men de er basert på beste estimat på tidspunktet for regnskapsavleggelsen.

Note 2 - Datterselskaper

Følgende selskaper inngår i konsernet pr. 31.12.:

- Eros AS, 6092 Fosnavåg (konsernetablering 01.09.08). Eies 50,5% av PME AS.
- Ramoen AS, 6170 Vartdal (konsernetablering 01.09.08). Eies 65,02% av Eros AS.
- Traal AS, 6092 Fosnavåg (konsernetablering 31.12.20). Eies 43,18% av Eros AS og 20,3% av PME AS, hensyntatt Traal AS sine egne aksjer.



PME AS - konsernregnskap

Org.nr: 988 911 151

Noter til regnskapet for 2022

Note 3 - Salgsinntekter

<i>Pr. virksomhetsområde</i>	2022	2021
Fangstinntekter	446 900 756	374 561 461
<i>Geografisk fordeling</i>		
Norge	277 800 756	223 561 461
Storbritania	105 000 000	89 500 000
EU-land forøvrig	22 900 000	23 900 000
Asia	32 100 000	33 800 000
Andre	9 100 000	3 800 000
	<u>446 900 756</u>	<u>374 561 461</u>

Note 4 - Mannskapskostnader, antall ansatte, godtgjørelse til revisor m.v.

<i>Lønns- og mannskapskostnader:</i>	2022	2021
Lønninger, lott og hyre	122 749 486	106 349 030
Arbeidsgiveravgift	1 171 867	1 058 794
Pensjonskostnader	1 521 646	1 354 466
Andre ytelser	4 722 974	4 676 591
Sum	<u>130 165 973</u>	<u>113 438 881</u>

Konsernet har i regnskapsåret sysselsatt totalt 94 årsverk. Tilsvarende antall i 2021 var 94.

Ytelser til ledende personer:

Daglig leder for PME AS er også daglig leder for øvrige konsernselskap. Totalt mottatt godtgjørelse for dette er kr 1 316 260 for 2022.

Det er ikke avtalt annen godtgjørelse, bonus, opsjoner eller særskilt godtgjørelse ved eventuell fratredelse for daglig leder.

Det er ikke utbetalt noen godtgjørelse til styret for 2022.

Godtgjørelse til revisor er fordelt på følgende:

	2022
Revisjon av alle selskapsregnskapene og konsernregnskapet	325 300
Bistand utarbeidelse selskapsregnskap og konsernregnskap	90 300
Skatte- og avgiftsbistand	32 300
Andre tjenester	21 100

Merverdiavgift er ikke inkludert i revisjonshonoraret.



PME AS - konsernregnskap

Org.nr: 988 911 151

Noter til regnskapet for 2022

Note 5 - Obligatorisk tjenstepensjon

Konsernet er pliktig til å ha tjenstepensjonsordning for de ansatte som mottar hyre (68 personer) samt for administrasjonsansatte (5 personer) etter lov om obligatorisk tjenstepensjon. Pensjonsordningene tilfredsstiller kravene i nevnte lov.

Videre er 30 personer med i pensjonstrygden for sjøfolk.

Pensjonsordningene er sikret innskuddsbaserte ordninger.

Note 6 - Immaterielle eiendeler

	Goodwill	Ikke avskr. kvoter	Avskrivbare kvoter	Sum
Anskaffelseskost 01.01.	19 223 429	472 900 000	354 054 492	846 177 921
Anskaffelseskost 31.12.	19 223 429	472 900 000	354 054 492	846 177 921
Akk.avskrivninger 31.12.	-19 223 429	0	-144 155 743	-163 379 172
Balanseført verdi 31.12.	0	472 900 000	209 898 749	682 798 749
Årets avskrivninger	0	0	20 637 080	20 637 080
Økonomisk levetid	10 år	Evigvarende	20-25 år	
Avskrivningsplan	Lineær		Lineær	

Note 7 - Varige driftsmidler og leieforpliktelser

	Skip	Driftsløsøre	Sum
Anskaffelseskost 01.01.	803 170 950	1 805 056	804 976 006
Tilgang kjøpte driftsmidler	1 360 000	19 269	1 379 269
Anskaffelseskost 31.12.	804 530 950	1 824 325	806 355 275
Akk.avskrivning 31.12.	-147 829 050	-1 705 875	-149 534 925
Balanseført 31.12.	656 701 900	118 450	656 820 350
Årets avskrivninger	29 154 900	155 719	29 310 619
Økonomisk levetid	30 år	3-10 år	
Avskrivningsplan	Lineær	Lineær	

Gamle M/S Herøyfjord ble solgt i 2021. Salget medførte et tap på kr 0,2 mill.

Konsernet overtok nye MS Herøyfjord 18.03.2021. PME-konsernet installert i 2021 SCR-anlegg på hovedmotor som NOx-reduserende tiltak. I den forbindelse fikk konsernet tilsagn på støtte fra Nox-fondet, og opptjent støttebeløp kr 5,866 mill. var pr. 31.12.2021 periodisert som kortsiktig fordring med motpost i reduksjon i kostpris skip. Støttebeløpet er utbetalt i 2022.

Konsernet leier en sildent hvor fremtidig leieforpliktelser for 2023 er kr 1,3 mill. Deretter kr 0.

Videre leier konsernet kontorlokaler i Fosnavåg og Ålesund med årlig leie på ca. 535 tkr.

Leieavtalene er regnskapsmessig behandlet som operasjonell leie.



PME AS - konsernregnskap

Org.nr: 988 911 151

Noter til regnskapet for 2022

Note 8 - Tilknyttede selskaper, m v

Selskap	Ervervet	Kontor	Eier- andel	Stemme- andel
Eggesbø Eiendom AS	20.12.2005	Fosnavåg	21 %	21 %
Team OSC AS	28.09.2021	Ålesund	22 %	22 %

Investering etter egenkapitalmetoden (konsernregnskapet)

Merverdianalyse	Eggesbø		Sum
	Team OSC AS	Eiendom AS	
Balanseført EK på kjøpstidspunktet	1 102 619	3 231 186	4 333 805
Anskaffelseskost	1 102 619	3 231 186	4 333 805

Beregning av årets resultatandel

Andel årets resultat	-4 371	1 936 468	1 932 097
Årets resultatandel	-4 371	1 936 468	1 932 097

Beregning av balanseført verdi pr 31.12.2022

Inngående balanse 01.01.2022	1 102 582	28 647 156	29 749 738
Årets resultatandel	-4 371	1 936 468	1 932 097
Andre endringer i løpet av året	-300	0	-300
Utgående balanse 31.12.2022	1 097 911	30 583 624	31 681 535

Note 9 - Resultat markedsbaserte omløpsmidler

	2022	2021
Realiserte gevinster / tap (-)	16 217 322	19 318 956
Endring urealisert gevinst / tap (-) pr. 31.12	-9 750 629	5 902 476
Utbytte og renter	7 926 029	6 528 861
Sum	14 392 722	31 750 293

Note 10 - Annen finansinntekt

	2022	2021
Utbytte fra anleggsaksjer	2 506 140	2 506 140
Agiogevinster	809 612	162 826
Endring nedskrivning anleggsaksjer	0	550 000
Gevinst v/salg andeler	130 009	90 000
Sum	3 445 761	3 308 966

Note 11 - Finansiell markedsrisiko og derivater

Markedsrisiko

Konsernets hovedaktivitet er fangst av fisk med skipene M/S Eros, M/S Ramoen og M/S Herøyfjord. De vesentligste markedsrisikoene for konsernet er således tilgangen på råstoff og prisingen på verdensmarkedet. Det er lite en kan gjøre for å sikre seg mot svingninger i disse markedene.

Konsernet har plassert overskuddslikviditet i markedsbaserte aksjer og obligasjoner og kan således være utsatt for verdiendringer knyttet til de underliggende investeringene. Konsernet har vedtatt en forsiktig strategi der man begrenser hvor stor del av likviditetsbeholdningen som kan plasseres i markedsbaserte



PME AS - konsernregnskap

Org.nr: 988 911 151

Noter til regnskapet for 2022

verdipapirer, og der man til enhver tid skal ha en betydelig likviditetsreserve.

Renterisiko

For å sikre seg mot fremtidige rentesvingninger på konsernets langsiktige gjeld til kredittinstitusjoner er det inngått renteswap-avtaler. Avtalene er med på å sikre fast rente på kr 386,25 mill. av den langsiktige gjelden. Urealisert ikke resultatført gevinst i forhold til markedsverdi pr. 31.12.2022 er kr 25,8 mill.

Valutarisiko

Konsernet er eksponert for valutakursendringer i forbindelse med salg av fisk i utenlandsk valuta og har benyttet terminkontrakter for å sikre fremtidig vekslingskurs på balanseførte omløpsfordringer.

Disse terminkontraktene er inngått for sikring, og urealisert gevinster og tap er ikke resultatført.

Konsernet har ingen valutaterminopsjoner for andre formål enn for sikring pr. 31.12.2022.

Terminkontrakter som konsernet hadde for sikring pr. 31.12. var følgende:

Type instrument	Beløp (valuta)	Sikret kurs	Forfall	Motverdi (NOK)	Verdi i NOK 31.12.	Gevinst (+) tap (-)
Valutaterminer salg GBP	833 000	11,96	2023	9 963 008	9 894 476	68 532
				9 963 008	9 894 476	68 532

Note 12 - Annen finanskostnad

	2022	2021
Nedskrivning anleggsaksjer	806 087	0
Agiotap	51 488	652 056
Urealiserte tap terminkontrakter	0	264 508
Tap ved salg av anleggsaksjer	0	657 680
Sum	857 575	1 574 244

Note 13 - Skatt

Årets skattekostnad fordeler seg på:

	2022	2021
Betalbar skatt	23 327 001	15 882 717
Endring utsatt skatt	1 587 105	2 867 639
Årets totale skattekostnad	24 914 106	18 750 356

Oversikt over midlertidige forskjeller:

	2022	2021
Driftsmidler og strukturkvote	861 316 222	844 873 631
Gevinstkonto	43 659 377	54 574 223
Verdipapirer	8 170 090	6 499 050
Akkumulert fremførbart underskudd	-5 867 477	-8 519 104
Urealisert gevinst (tap) på derivater	0	-697 034
Netto midlertidige forskjeller pr. 31.12.	907 278 212	896 730 766
Forskjeller som ikke inngår i utsatt skatt/-skattefordel	0	-3 333 333
Sum	907 278 212	900 064 099
Utsatt skatt (22%)	199 601 207	198 014 102



PME AS - konsernregnskap

Org.nr: 988 911 151

Noter til regnskapet for 2022

Betalbar skatt i balansen fremkommer slik:

	2022	2021
Betalbar skatt på årets konsernresultat	23 326 775	15 882 717
Betalbar skatt ifm korleksjon tidligere år	0	0
Sum	<u>23 326 775</u>	<u>15 882 717</u>

Note 14 - Egenkapital

	Aksje- kapital	Overkurs	Annen innskutt egenkapital	Annen egenkapital	Minoritets- interesser	Sum
Egenkapital 31.12.	200 000	13 345 204	40 610 326	435 096 901	669 350 303	1 158 602 734
Justert minoritetsinteresser	0	0	0	40 205 246	-40 205 246	0
Egenkapital 01.01.	200 000	13 345 204	40 610 326	475 302 147	629 145 057	1 158 602 734
Tilleggsutbytte i løpet av året	0	0	0	0	-1 461 063	-1 461 063
Årsresultat	0	0	0	41 086 479	55 973 588	97 060 067
Utløsning minoriteter	0	0	0	0	-7 907 800	-7 907 800
Avsatt utbytte	0	-1 500 000	0	0	-1 461 064	-2 961 064
Egenkapital 31.12.	200 000	11 845 204	40 610 326	516 388 626	674 288 718	1 243 332 874

Avsatt utbytte fratrukket overkurs er selskapsrettslig å anse som utbytte, men skattemessig som tilbakebetaling av innbetalt kapital.

Note 15 - Aksjer i andre selskaper

Selskap	Eierandel	Kostpris	Bokført verdi
Arctic Swan AS	12,53%	9 315 914	9 315 914
Pareto PE Institusjonelle AS		50 000	50 000
Pareto PE II IS	2,30%	31 968	31 968
Arctic Bioscience AS	2,14%	4 410 262	4 410 262
Novela AS	2,10%	500 000	250 000
Logtech Invest AS		5 337 599	0
Logtech Invest AS B-aksjer		56 085	0
Zegeba AS	2,50%	1 000 002	500 000
Kremmergaarden Invest AS	5,90%	14 218 911	14 218 911
Karvesvingen 5 Eiendomsfond AS	0,80%	2 128 800	2 128 800
Cubera Private Equity 2020 Invest AS	0,96%	4 775 000	4 775 000
ML 33 Invest AS Pref. A-aksjer	0,55%	4 294 150	4 294 150
Sum		<u>46 118 691</u>	<u>39 975 005</u>

Note 16 - Fordringer og gjeld

	2022	2021
Fordringer med forfall senere enn ett år		
Andre fordringer	<u>114 103</u>	<u>50 000</u>

Gjeld med forfall senere enn fem år

Avdragsprofilen for langsiktig gjeld til kredittinstitusjoner er for årene 2023 t.o.m 2024 kr 37,0 mill., kr 305,75 mill. og kr 106,0 mill. Deretter kr 0 mill. Totalt kr 448,75 mill.



PME AS - konsernregnskap

Org.nr: 988 911 151

Noter til regnskapet for 2022

Note 17 - Varer

	2022	2021
Beholdning fangst og emballasje	26 996 246	20 809 285

Note 18 - Transaksjoner og mellomværende med nærstående parter

	Tilknyttet selskap	
Fordringer	2022	2021
Andre fordringer	0	1 050 000

Konsernets nærstående parter består av morselskapet, ikke heleide datterselskaper, tilknyttede selskaper, medlemmer av styret, ledelsen og nærstående til disse.

Vesentlige transaksjoner med nærstående kan oppsummeres som følger:

Eros AS eies 50,5% av PME AS og eide pr. 31.12.2022 43,18 % av utestående aksjer i Traal AS. I tillegg kontrollerer PME AS ytterligere 20,3% av utestående aksjer gjennom direkte eie.

PME AS er representert med en av fem styremedlemmer i Traal AS og innehar styreleder vervet. Eros AS har i 2022 (2021) levert diverse tjenester, herunder administrative tjenester til Traal AS for kr 0,2 mill. (kr 0,2 mill.).

I forbindelse med nedsettelse av aksjekapitalen i Eros AS i 2014 er det etablert et langsiktig lån fra minoritetsaksjonærer med restsaldo pr. 31.12.22 (pr. 31.12.21) kr 0,0 mill. (kr 0,8 mill.). Dette er klassifisert under øvrig langsiktig gjeld.

Fordring på tilknyttet selskap vedrører andel tilleggsutbytte i det tilknyttede selskapet Eggesbø Eiendom AS besluttet i desember 2021, utbetalt i 2022.

Alle transaksjonene er foretatt som en del av den ordinære virksomheten.

Note 19 - Andre kortsiktige fordringer

	2022	2021
Opptjente renteinntekter	840 638	369 664
Forskuddsbetalte kostnader herunder bunkers	14 528 846	13 501 251
Fordring på tilknyttet selskap	0	1 050 000
Skatt og merverdiavgift tilgode	9 211 913	7 036 361
Opptjent støttebeløp Nox-fondet	0	5 866 000
Sum	24 581 397	27 823 276

Note 20 - Markedsbaserte aksjer, obligasjoner m.v.

	Kostpris	Markedsverdi	Bokført verdi
Markedsbaserte aksjer o.l.	80 093 157	90 519 849	90 519 849
Markedsbaserte obligasjoner o.l.	187 638 541	196 473 262	196 473 262
Sum	267 731 698	286 993 111	286 993 111



PME AS - konsernregnskap

Org.nr: 988 911 151

Noter til regnskapet for 2022

Note 21 - Bankinnskudd

	2022	2021
Bundne skattetreksmidler utgjør	18 709 692	13 113 613

Note 22 - Aksjekapital og aksjonærinformasjon

Aksjekapitalen består av:

	Antall	Pålydende	Balanseført
A-aksjer	100	2 000	200 000

Oversikt over aksjonærene i selskapet pr. 31.12:

	A-aksjer	Eierandel	Stemmeandel
Per Magne Eggesbø, styreleder/dagl.leder	100	100 %	100 %

Note 23 - Pantstillelser, garantier, innskuddsforpliktelser m.v.

	2022	2021
Gjeld som er sikret ved pant o.l.	448 750 000	490 750 000

	2022	2021
Bokført verdi av eiendeler pantsatt for egen gjeld	679 644 773	710 521 960

Konsernet har rest ikke innkalt innskuddsforpliktelse knyttet til investeringer på totalt kr 2,85 mill.

Note 24 - Annen kortsiktig gjeld

	2022	2021
Gjeld til minoritetsaksjonærer i datterselskap	0	3 217 500
Påløpt lønn	8 006 404	6 023 165
Påløpte renter	3 644 758	3 114 424
Urealiserte tap rentederivater	0	697 034
Andre påløpte kostnader og avsetninger	6 398 959	11 766 145
Sum	18 050 121	24 818 268



STATSAUTORISERTE REVISORER

A-REVISJON AS



UAVHENGIG REVISORS BERETNING

Til generalforsamlingen i PME AS

Uttalelse om revisjonen av årsregnskapet

Konklusjon

Vi har revidert årsregnskapet for PME AS som består av:

- selskapsregnskapet, som består av balanse per 31. desember 2022, resultatregnskap og kontantstrømoppstilling, for regnskapsåret avsluttet per denne datoen og noter til årsregnskapet, herunder et sammendrag av viktige regnskapsprinsipper, og
- konsernregnskapet som består av balanse per 31. desember 2022, resultatregnskap og kontantstrømoppstilling, for regnskapsåret avsluttet per denne datoen og noter til årsregnskapet, herunder et sammendrag av viktige regnskapsprinsipper.

Etter vår mening

- oppfyller årsregnskapet gjeldende lovkrav,
- gir selskapsregnskapet et rettviseende bilde av selskapets finansielle stilling per 31. desember 2022 og av dets resultater og kontantstrømmer for regnskapsåret avsluttet per denne datoen i samsvar med regnskapslovens regler og god regnskapsskikk i Norge, og
- gir konsernregnskapet et rettviseende bilde av konsernets finansielle stilling per 31. desember 2022 og av dets resultater og kontantstrømmer for regnskapsåret avsluttet per denne datoen i samsvar med regnskapslovens regler og god regnskapsskikk i Norge.

Grunnlag for konklusjonen

Vi har gjennomført revisjonen i samsvar med International Standards on Auditing (ISA-ene). Våre oppgaver og plikter i henhold til disse standardene er beskrevet nedenfor under Revisors oppgaver og plikter ved revisjonen av årsregnskapet. Vi er uavhengige av selskapet og konsernet i samsvar med kravene i relevante lover og forskrifter i Norge og International Code of Ethics for Professional Accountants (inkludert internasjonale uavhengighetsstandarder) utstedt av International Ethics Standards Board for Accountants (IESBA-reglene), og vi har overholdt våre øvrige etiske forpliktelser i samsvar med disse kravene. Innhentet revisjonsbevis er etter vår vurdering tilstrekkelig og hensiktsmessig som grunnlag for vår konklusjon.

Øvrig informasjon

Styret og daglig leder (ledelsen) er ansvarlige for informasjonen i årsberetningen. Vår konklusjon om årsregnskapet ovenfor dekker ikke informasjonen i årsberetningen.

I forbindelse med revisjonen av årsregnskapet er det vår oppgave å lese årsberetningen. Formålet er å vurdere hvorvidt det foreligger vesentlig inkonsistens mellom årsberetningen og årsregnskapet og den kunnskap vi har opparbeidet oss under revisjonen av årsregnskapet, eller hvorvidt informasjon i årsberetningen ellers fremstår som vesentlig feil. Vi har plikt til å rapportere dersom årsberetningen fremstår som vesentlig feil. Vi har ingenting å rapportere i så henseende.

A-Revisjon AS

Rådhusgata 22

6090 FOSNAVÅG

Org.no: 975 472 734

Bankkonto: 9100.60.21285

Electronically signed / Elektronisk signert / Elektronisk signert / Elektronisk underskrevet
<https://sign.visma.net/nb/document-check/6b316c6a-c53c-4815-9cb2-14c3202e565c>

Partnere:

Ole Bjørn Kvalsund, 908 77 216

Frode Myklebust, 950 56 194

Morten Berge Digernes, 908 62 978

post@a-revisjon.no

visma sign

www.vismasign.com



A-REVISJON AS

Basert på kunnskapen vi har opparbeidet oss i revisjonen, mener vi at årsberetningen

- er konsistent med årsregnskapet og
- inneholder de opplysninger som skal gis i henhold til gjeldende lovkrav.

Ledelsens ansvar for årsregnskapet

Ledelsen er ansvarlig for å utarbeide årsregnskapet og for at det gir et rettviseende bilde i samsvar med regnskapslovens regler og god regnskapsskikk i Norge. Ledelsen er også ansvarlig for slik intern kontroll som den finner nødvendig for å kunne utarbeide et årsregnskap som ikke inneholder vesentlig feilinformasjon, verken som følge av misligheter eller utilsiktede feil.

Ved utarbeidelsen av årsregnskapet må ledelsen ta standpunkt til selskapets og konsernets evne til fortsatt drift og opplyse om forhold av betydning for fortsatt drift. Forutsetningen om fortsatt drift skal legges til grunn for årsregnskapet så lenge det ikke er sannsynlig at virksomheten vil bli avvirket.

Revisors oppgaver og plikter ved revisjonen av årsregnskapet

Vårt mål er å oppnå betryggende sikkerhet for at årsregnskapet som helhet ikke inneholder vesentlig feilinformasjon, verken som følge av misligheter eller utilsiktede feil, og å avgi en revisjonsberetning som inneholder vår konklusjon. Betryggende sikkerhet er en høy grad av sikkerhet, men ingen garanti for at en revisjon utført i samsvar med ISA-ene, alltid vil avdekke vesentlig feilinformasjon. Feilinformasjon kan oppstå som følge av misligheter eller utilsiktet feil. Feilinformasjon er å anse som vesentlig dersom den enkeltvis eller samlet med rimelighet kan forventes å påvirke økonomiske beslutninger som brukerne foretar på grunnlag av årsregnskapet.

For videre beskrivelse av revisors oppgaver og plikter vises det til <https://revisorforeningen.no/revisionsberetninger>

Fosnavåg, 29. juni 2023
A-REVISJON AS

Revisjonsberetningen er signert elektronisk

Morten Berge Digernes
statsautorisert revisor

A-Revisjon AS
Rådhusgata 22
6090 FOSNAVÅG
Org.nr. 925 472 794

Partnere:
Ole Bjørn Kvalsund, 908 77 216
Frode Myklebust, 950 56 194
Morten Berge Digernes, 908 62 978
post@a-revisjon.no

Electronically signed by Morten Berge Digernes, 908 62 978. Elektroniskt signerats / Elektronisk signert / Elektronisk underskrevet
<https://sign.visma.net/nb/document-check/db316c6a-c53c-4815-9cb2-14c3202e565c>

 visma sign
www.vismasign.com

**SIGNATURES****ALLEKIRJOITUKSET****UNDERSKRIFTER****SIGNATURER****UNDERSKRIFTER**

This documents contains 2 pages before this page
Dokumentet inneholder 2 sider før denne siden

Tämä asiakirja sisältää 2 sivua ennen tätä sivua
Dette dokument indeholder 2 sider før denne side

Detta dokument innehåller 2 sidor före denna sida

authority to sign
representative
custodial

asemavaltuus
nimenkirjoitusoikeus
huoltaja/edunvalvoja

ställningsfullmakt
firmateckningsrätt
förvaltare

autoritet til å signere
representant
foresatte/verge

myndighed til at underskrive
repræsentant
frihedsberøvende

Electronically signed / Sähköisesti allekirjoitettu / Elektroniskt signerats / Elektronisk signert / Elektronisk underskrevet
<https://sign.visma.net/nb/document-check/db316c6a-c53c-4815-9cb2-14c3202e565c>

 **visma sign**
www.vismasign.com



PME AS
Org.nr: 988 911 151

Årsrapport for 2022

Årsberetning

Årsregnskap

- Resultatregnskap
- Balanse
- Kontantstrømoppstilling
- Noter

Revisjonsberetning



PME AS

STYRETS ÅRSBERETNING FOR 2022

Virksomhetens art og hvor den drives

PME AS er registrert i Ålesund kommune. Selskapet er 100% eiet av Per Magne Eggesbø. Selskapets formål er investering i aksjer og verdipapirer, samt konsulentvirksomhet. I konsernet PME AS inngår selskapene Eros AS, Ramoen AS og Traal AS. Eros AS eier og driver fiskefartøyet M/S Eros, en kombinert pelagisk tråler/ringnotfartøy på 77 meter bygget i 2012. Fartøyet driver fiske etter sild, makrell, kolmule, lodde, brisling og hestmakrell i Nordsjøen, Norskehavet, østlige Atlanterhav og i Barentshavet. Fangsten blir oppbevart fersk og nedkjølt i tanker om bord, og solgt gjennom auksjon i regi av Norges Sildeslagslag til den pelagiske foredlingsindustrien i Norge, Danmark og Storbritannia. I tillegg drifter Eros AS den pelagiske tråleren M/S Herøyfjord bygget i 2014, og har sammen med PME AS en 63,48% eierandel i eierselskapet Traal AS, hensyntatt Traal AS sin beholdning av egne aksjer. Ramoen AS eier fiskefartøyet M/S Ramoen, en fabrikktråler på 75 meter bygget i Spania i 2016. Fartøyet fisker etter torsk, hyse, sei, rødfisk, blåkveite og reker i Nordsjøen, Norskehavet, Barentshavet og ved Grønland. Fangsten blir foredlet og innfrosset om bord, og solgt på det norske markedet samt eksportert til Europa og Asia. Eros AS hadde pr. 31.12.22 en 65% eierandel i Ramoen AS. Eierandelen ble økt til 78,8% i første halvår 2023 ved at Ramoen AS har kjøpt egne aksjer.

Fortsatt drift

I samsvar med regnskapslovens § 3-3 bekreftes det at forutsetningen om fortsatt drift er til stede og lagt til grunn ved utarbeidelsen av regnskapet.

Likestilling, arbeidsmiljø og ytre miljø

Det var ingen fast ansatte i selskapet pr. 31.12.22. Konsernet har i regnskapsåret sysselsatt totalt 94 årsverk. Konsernet har som policy at det ikke skal være forskjellsbehandling grunnet kjønn. Det har ikke vært registrert alvorlige skader om bord på fartøyene i løpet av året. Både fartøyene og rederikontoret er ISM sertifisert, og styret er av den oppfatning at arbeidsmiljøet både om bord i fartøyene og på kontoret i land er godt. Fra 1.07.22 trådte Åpenhetsloven i kraft, og som en følge av dette er selskapet forpliktet til å redegjøre for aktsomhetsvurderinger i tråd med loven innen 30.06.23. Redegjørelsen vil bli gjort tilgjengelig ved henvendelse til selskapets ledelse på e-post: p-m-e@online.no. Det vises ellers til årsberetningene for Eros AS og Ramoen AS.

Konsernet er opptatt av å drive bærekraftig. Gjennom effektiv drift forsøker man å ta kvotene på kortest mulig tid for dermed å redusere bunkersforbruket og utslippet av klimagasser. Som følge av store fangstkvantum har både hvitfisk og pelagisk fisk et svært lavt karbon avtrykk regnet pr. kg fisk. Fartøyene har videre installert katalysator for minimering av NO_x-utslipp. Bortsett fra normale utslipp av klimagasser som følger med drift av fartøy, forurenser ikke konsernets virksomhet det ytre miljø. Styret vil imidlertid påpeke at det ved all sjøtransport er knyttet en risiko til oljeutslipp ved ulykker, og at hvert av fartøyene i denne forbindelse normalt vil ha mellom 100 og 500 tonn bunkers om bord.

Redegjørelse for årsregnskapet

Selskapet hadde i 2022 driftsinntekter på NOK 49.000, tilnærmelesvis det samme som i 2021. Driftskostnadene ble NOK 168.200, også det samme som i 2021. Driftsresultatet ble



negativt med NOK 119.200 sammenlignet med minus NOK 119.283 i 2021. Selskapets inntjening og resultat vil først og fremst være avhengig av avkastningen på selskapets investeringer i form av utbytte, renter og evt. endringer i markedsverdi. I 2022 fikk selskapet en positiv finansnetto på NOK 2.417.048 sammenlignet med NOK 7.313.359 i 2021. Årsresultatet i 2022 ble NOK 2.283.555. I 2021 hadde selskapet et årsresultat på NOK 7.164.969. Kontantstrøm fra operasjonelle aktiviteter er negativ med NOK 3,5 mill. i 2022. Netto kontantstrøm fra investeringsaktiviteter var positiv med NOK 6 mill., mens netto kontantstrøm fra finansieringsaktiviteter var negativ med kr. 1,5 mill. Selskapets likviditetssituasjon er svært god med en positiv arbeidskapital på NOK 16,4 mill. pr. 31.12.22.

Konsernet hadde en omsetning på NOK 446,9 mill. i 2022 sammenlignet med NOK 375,1 mill. i 2021. Økningen skyldes god drift og økte markedspriser i alle konsernets datterselskaper. Driftskostnadene ble NOK 330,4 mill., og driftsresultatet NOK 116,5 mill. Netto finansposter ble positiv med NOK 5,5 mill., og resultatet før skattekostnad ble dermed NOK 122 mill. Årsresultatet ble NOK 97,1 mill. Årsresultatet i 2021 var NOK 94,9 mill.

Kontantstrøm fra operasjonelle aktiviteter utgjør NOK 146,5 mill. i 2022. Netto kontantstrøm fra investeringsaktiviteter var minus NOK 39,6 mill., mens netto kontantstrøm fra finansieringsaktiviteter var minus NOK 57 mill. Konsernet har en rentebærende langsiktig gjeld på NOK 448,8 mill. ved utgangen av året, en reduksjon fra NOK 491,5 mill. året før. Konsernets likviditetssituasjon er svært tilfredsstillende med en bankbeholdning pr. 31.12.22 på NOK 204,2 mill. I tillegg har konsernet plasseringer i aksjer, obligasjoner og lignende på NOK 287 mill. som relativt hurtig kan konverteres til kontanter.

Konsernets totalbalanse var pr. 31.12.22 NOK 1.974 mill., hvorav immaterielle eiendeler i fiskekvoter utgjør NOK 682,8 mill. Fartøyene M/S Eros, M/S Herøyfjord og M/S Ramoen er bokført i regnskapet til NOK 656,7 mill. Egenkapitalen i konsernet pr. 31.12.22 inklusiv minoritetsinteresser var NOK 1.243,3 mill. Egenkapitalandelen ved utløpet av 2022 utgjorde 63%. Konsernet har en positiv arbeidskapital på NOK 480,3 mill. Styret mener at årsregnskapet gir et rettviseende bilde av PME AS og konsernets eiendeler og gjeld, finansielle stilling og resultat.

Finansiell risiko

Styret vil understreke at fangstkvantumet og prisene for produktene vil kunne svinge betydelig fra år til år. Størrelsen på de fiskekvoter fartøyet oppnår det enkelte år er avhengig av ressursutviklingen for de ulike fiskebestandene samt internasjonale forhandlinger og fordelingen av ressursene. Konsernets produkter blir solgt på verdensmarkedet der tilbud og etterspørsel til enhver tid bestemmer prisene. Den politiske og økonomiske utviklingen i konsernets viktigste markeder i Europa og Asia vil ha stor betydning for prisutviklingen. Det må imidlertid presiseres at hele konsernets pelagiske fangst omsettes gjennom Norges Sildesalslag med garantert oppgjør. Salg i egen regi gjennom Ramoen AS baseres på kredittforsikring. Salg i utenlandsk valuta terminsikres. En betydelig andel av den langsiktige gjelden er rentesikret. Investeringer i markedsbaserte aksjer og obligasjoner skjer i henhold til vedtatt strategi der man håndterer risikoen gjennom en porteføljemodell. Konsernets finansielle risiko vurderes som moderat.

Framtidsutsikter

Styret forventer at konsernets omsetning og driftsresultat i 2023 vil bli noe høyere enn i 2022 som følge av gode priser både på hvitfisk og pelagisk fisk. Ved avleggelse av årsregnskapet ligger også konsernet an til å generere et godt finansresultat i 2023, men her kan det selvsagt



bli betydelige endringer før året er slutt. Styret er av den oppfatning at konsernet med gode kvoterettigheter på alle tre fartøyene og en sterk finansiell posisjon er godt posisjonert til å møte den fremtidige konkurransen.

Ansvarsforsikring


Det er ikke tegnet ansvarsforsikring for selskapets styreleder/daglige leder.

Resultatdisponering

Styret foreslår at overskuddet i PME AS på NOK 2.283.555 disponeres som følger:

Avsatt utbytte	NOK	1.500.000
Overført annen egenkapital	NOK	2.283.555
Overført overkurs	NOK	-1.500.000

Ålesund, 29.6.23



Per Magne Eggesbø
Styreleder/daglig leder



PME AS

Org.nr: 988 911 151

Resultatregnskap

	Note	2022	2021
Driftsinntekter			
Salgsinntekt	1, 2	49 000	49 250
Driftskostnader			
Annen driftskostnad	3, 4	168 200	168 533
Driftsresultat		-119 200	-119 283
Finansinntekter og finanskostnader			
Inntekt på inv. i datterselskap og tilknyttet selskap	5	2 411 515	5 750 611
Renteinntekt fra foretak i samme konsern		27 972	11 661
Renteinntekter		60 597	10 404
Resultat markedsbaserte aksjer o.l.	6	-82 982	1 540 683
Rentekostnader		-54	0
Netto finansposter		2 417 048	7 313 359
Ordinært resultat før skattekostnad		2 297 848	7 194 076
Skattekostnad på ordinært resultat	7	14 293	29 107
Årsresultat		2 283 555	7 164 969
Overføringer og disponeringer			
Avsatt utbytte	8	1 500 000	1 500 000
Overført annen egenkapital	8	2 283 555	7 164 970
Overført overkurs	8	-1 500 000	-1 500 000
Sum disponert		2 283 555	7 164 970



PME AS

Org.nr: 988 911 151

Balanse pr. 31. desember

	Note	2022	2021
Anleggsmidler			
<i>Finansielle anleggsmidler</i>			
Investeringer i datterselskap	5	44 960 705	44 960 705
Lån til foretak i samme konsern	9, 10	0	812 643
Investeringer i tilknyttet selskap	5	1 551 426	1 551 426
Investeringer i aksjer og andeler	11, 12	6 601 176	6 375 876
Sum finansielle anleggsmidler		<u>53 113 307</u>	<u>53 700 650</u>
Sum anleggsmidler		<u>53 113 307</u>	<u>53 700 650</u>
Omløpsmidler			
<i>Fordringer</i>			
Andre fordringer	1, 9	<u>4 842 381</u>	<u>4 332 500</u>
<i>Investeringer</i>			
Markedsbaserte aksjer	1, 13	4 998 040	5 111 131
Markedsbaserte obligasjoner	1, 13	5 641 109	5 066 925
Sum investeringer		<u>10 639 149</u>	<u>10 178 056</u>
Bankinnskudd		<u>4 553 794</u>	<u>3 591 869</u>
Sum omløpsmidler		<u>20 035 324</u>	<u>18 102 425</u>
Sum eiendeler		<u>73 148 631</u>	<u>71 803 075</u>



PME AS


Org.nr: 988 911 151

Balanse pr. 31. desember

	Note	2022	2021
Egenkapital			
<i>Innskutt egenkapital</i>			
Aksjekapital	8, 14	200 000	200 000
Overkurs	8	11 845 204	13 345 204
Annen innskutt egenkapital	8	40 610 326	40 610 326
Sum innskutt egenkapital		<u>52 655 530</u>	<u>54 155 530</u>
<i>Opptjent egenkapital</i>			
Annen egenkapital	8	<u>16 827 242</u>	<u>14 543 687</u>
Sum egenkapital		<u>69 482 772</u>	<u>68 699 217</u>
Gjeld			
<i>Kortsiktig gjeld</i>			
Leverandørgjeld		13 500	12 875
Betalbar skatt	7	14 293	29 107
Avsatt utbytte	8	1 500 000	1 500 000
Annen kortsiktig gjeld		<u>2 138 066</u>	<u>1 561 876</u>
Sum kortsiktig gjeld		<u>3 665 859</u>	<u>3 103 858</u>
Sum gjeld		<u>3 665 859</u>	<u>3 103 858</u>
Sum egenkapital og gjeld		<u>73 148 631</u>	<u>71 803 075</u>

31. desember 2022

29.6.23


Per Magne Eggesbø
enestyre / daglig leder



PME AS

Org.nr: 988 911 151

Kontantstrømoppstilling 01.01-31.12

	Note	2022	2021
Kontantstrømmer fra operasjonelle aktiviteter			
Resultat før skattekostnad		2 297 848	7 194 076
Resultatandel i datterselskap/tilknyttet selskap		-2 411 515	-5 750 611
Periodens betalte skatt		-29 107	-5 666
Verdiendring på kortsiktige investeringer		810 333	-765 566
Endring i kundefordringer og leverandørgjeld		625	875
Gevinst ved salg av kortsiktige investeringer		-579 805	-710 177
Poster klassifisert som investerings-/finansieringsaktiviteter		-147 546	-64 938
Endring i andre tidsavgrensningsposter		-3 454 490	3 237
Netto kontantstrøm fra operasjonelle aktiviteter		<u>-3 513 657</u>	<u>-98 770</u>
Kontantstrømmer fra investeringsaktiviteter			
Netto inn-/utbetaling ved omsetning kortsiktig investeringer		-691 620	-13 731
Utbetalinger ved kjøp av aksjer og andeler i andre foretak		-225 300	-3 525 876
Innbetalt ved mottatt utbytte		6 079 859	1 483 049
Innbetalinger fra investering i tilknyttet selskap		0	-1 102 320
Netto inn-/utbetaling på langsiktige fordringer		812 643	2 513 339
Netto kontantstrøm fra investeringsaktiviteter		<u>5 975 582</u>	<u>-645 539</u>
Kontantstrømmer fra finansieringsaktiviteter			
Utbetalinger av utbytte		-1 500 000	0
Netto kontantstrøm fra finansieringsaktiviteter		<u>-1 500 000</u>	<u>0</u>
Netto endring i likvider i året		961 925	-744 309
Kontanter og bankinnskudd per 01.01.		<u>3 591 869</u>	<u>4 336 178</u>
Kontanter og bankinnskudd per 31.12.		<u>4 553 794</u>	<u>3 591 869</u>



PME AS

Org.nr: 988 911 151

Noter til regnskapet for 2022

Note 1 - Regnskapsprinsipper

Årsregnskapet er satt opp i samsvar med regnskapslovens bestemmelser og god regnskapsskikk.

Datterselskap, tilknyttet selskap og konsernregnskap

Datterselskap og tilknyttet selskap er vurdert etter kostmetoden i selskapsregnskapet. Kostmetoden innebærer at investeringen er vurdert til anskaffelseskost med mindre nedskrivning har vært nødvendig. Det blir foretatt nedskrivning til virkelig verdi når antatt gjenvinnbart beløp er lavere enn balanseført beløp. Nedskrivninger reverseres når grunnlaget for nedskrivning ikke lenger er til stede. Mottatt utbytte fra selskapene inntektsføres som finansinntekt i året hvor utbytte er avsatt i avgivende selskap, dersom det er overveiende sannsynlig at utbyttet blir vedtatt og er opptjent i eierperioden.

Det vises til eget konsernregnskap.

Salgsinntekter

Tjenester inntektsføres i takt med utførelsen.

Vurdering og klassifisering av balanseposter

Omløpsmidler og kortsiktig gjeld omfatter poster som forfaller til betaling innen ett år etter anskaffelsestidspunktet, samt poster som knytter seg til varekretsløpet. Øvrige poster er klassifisert som anleggsmiddel/langsiktig gjeld. Omløpsmidler vurderes til laveste av anskaffelseskost og virkelig verdi. Kortsiktig gjeld balanseføres til nominelt beløp på etableringstidspunktet. Anleggsmidler vurderes til anskaffelseskost, men nedskrives til virkelig verdi ved verdifall som ikke forventes å være forbigående. Langsiktig gjeld balanseføres til nominelt beløp på etableringstidspunktet.

Fordringer

Kundefordringer og andre fordringer oppføres i balansen til pålydende etter fradrag for avsetning til forventet tap. Avsetning til tap gjøres på grunnlag av individuelle vurderinger av de enkelte fordringene.

Kortsiktige plasseringer

Kortsiktige plasseringer (for eksempel aksjer og andeler vurdert som omløpsmidler og som inngår i en handelsportefølje) vurderes til virkelig verdi på balansedagen. Mottatt utbytte inntektsføres som annen finansinntekt dersom utbyttet er opptjent i eierperioden.

Skatt

Skattekostnaden i resultatregnskapet omfatter både periodens betalbare skatt og endring i utsatt skatt. Utsatt skatt er beregnet på grunnlag av de midlertidige forskjeller som eksisterer mellom regnskapsmessige og skattemessige verdier, samt underskudd til fremføring ved utgangen av regnskapsåret. Skatteøkende og skattereduserende midlertidige forskjeller som reverserer eller kan reversere i samme periode er utlignet og nettoført. Utsatt skattefordel balanseføres ikke.

Kontantstrømoppstilling

Kontantstrømoppstillingen er utarbeidet etter den indirekte metode. Kontanter og kontantekvivalenter omfatter kontanter og bankinnskudd.



PME AS

Org.nr: 988 911 151

Noter til regnskapet for 2022

Note 2 - Finansiell markedsrisiko

Selskapets hovedaktivitet er investeringer i andre selskaper og en vil således være eksponert for de underliggende selskapers markedsrisikoer.

Selskapet er i liten grad eksponert for valutakursendringer. Selskapet har ingen ekstern rentebærende gjeld.

For konsernets finansielle risiko henvises til konsernregnskapet.

Note 3 - Lønnskostnader, antall ansatte og godtgjørelse til revisor

Det er ingen ansatte i selskapet, men der er formelt sett registrert en daglig leder. Styret eller daglig leder har ikke mottatt noen godtgjørelse i 2022.

Godtgjørelse til revisor er fordelt på følgende:	2022
Honorar for lovpålagt revisjon (inkl. konsernoppgjøret)	47 400
Honorar for bistand utarbeidelse selskaps- og konsernregnskap	42 400
Skatte- og avgiftsbistand	4 100
Annen bistand	2 800

Merverdiavgift er ikke inkludert i revisjonshonoraret.

Note 4 - Obligatorisk tjenestepensjon

Selskapet har ingen ansatte og er således ikke pliktig til å ha tjenestepensjonsordning etter lov om obligatorisk tjenestepensjon.

Note 5 - Datterselskap, tilknyttet selskap, m.v.

Selskap	Ervervet	Kontor	Eier- andel	Stemme- andel	Resultat 2022	Egenkapital pr. 31.12	Bokført verdi pr. 31.12
Eros AS (datterselskap)	20.12.2005	Fosnavåg	50,50 %	50,50 %	46 968 808	583 938 006	4 350 379
Eggesbø Eiendom AS (tilknyttet selskap)	20.12.2005	Fosnavåg	21,00 %	21,00 %	9 221 277	140 634 881	449 106
Traal AS (datterselskap)	12.03.2015	Fosnavåg	20,30 %	63,48 %	10 210 117	98 220 829	40 610 326
Ramoen AS (datter-datterselskap)	01.01.2008	Ørsta	32,83 %	65,00 %	47 015 366	318 146 639	0
Team OSC AS (tilknyttet selskap)	28.09.2021	Ålesund	21,40 %	21,90 %	-19 837	4 981 211	1 102 320
Sum							46 512 131

Hensyntatt Traal AS sin beholdning av egne aksjer, eier PME AS direkte 20,3% av aksjene i Traal AS. Datterselskapet Eros AS eier direkte 43,18%. PME AS kontrollerer således 63,48% av stemmene, og investeringen i Traal AS er klassifisert som datterselskap.

Investeringen i Ramoen AS er gjort gjennom Eros AS, og representerer således ingen direkte bokført verdi i PME AS sitt selskapsregnskap.

Inntekt på investering i datterselskap og tilknyttet selskap for 2022 (2021) vedrører utbytte fra Eros AS med 0 tkr (3 283 tkr), Traal AS med 2 411 tkr (788 tkr) og Eggesbø Eiendom AS med 0 tkr (1 680 tkr).

Opplysningene om egenkapitalene ovenfor er etter eventuelt avsatt utbytte.



PME AS

Org.nr: 988 911 151

Noter til regnskapet for 2022

Note 6 - Spesifikasjon resultat markedsbaserte aksjer o.l.

	2022	2021
Aksjeutbytte	147 546	64 938
Endring urealisert gevinst / tap (-) pr. 31.12.	-810 333	765 566
Gevinst ved realisasjon	683 734	710 177
Tap ved realisasjon	-103 929	0
Sum	<u>-82 982</u>	<u>1 540 683</u>

Note 7 - Skatt

Årets skattekostnad fordeler seg på:

	2022	2021
Betalbar skatt	<u>14 293</u>	<u>29 107</u>
Årets totale skattekostnad	<u>14 293</u>	<u>29 107</u>

Beregning av årets skattegrunnlag:

	2022	2021
Ordinært resultat før skattekostnad	2 297 848	7 194 076
Permanente forskjeller	-2 232 881	-7 061 771
Årets skattegrunnlag	<u>64 967</u>	<u>132 305</u>

Betalbar skatt av årets skattegrunnlag	<u>14 293</u>	<u>29 107</u>
--	---------------	---------------

Selskapet har ingen midlertidige forskjeller.

Note 8 - Egenkapital

	Aksjekapital	Overkurs	Annen innskutt egenkapital	Annen egenkapital	Sum
Egenkapital 01.01.	200 000	13 345 204	40 610 326	14 543 687	68 699 217
Årsresultat	0	0	0	2 283 555	2 283 555
Avsatt utbytte	0	-1 500 000	0	0	-1 500 000
Egenkapital 31.12.	<u>200 000</u>	<u>11 845 204</u>	<u>40 610 326</u>	<u>16 827 242</u>	<u>69 482 772</u>

Avsatt utbytte er selskapsrettslig å anse som utbytte, men skattemessig som tilbakebetaling av innbetalt kapital.

Note 9 - Mellomværende med selskap i samme konsern og tilknyttet selskap

	2022	2021
Fordringer		
Lån til foretak i samme konsern	0	812 643
Andre fordringer (konsernselskaper)	4 839 674	3 282 500
Andre fordringer (tilknyttede selskap)	0	1 050 000
Sum	<u>4 839 674</u>	<u>5 145 143</u>



PME AS

Org.nr: 988 911 151

Noter til regnskapet for 2022

Note 10 - Fordring med forfall senere enn ett år og gjeld med forfall senere enn fem år

<i>Fordringer med forfall senere enn ett år</i>	2022	2021
Lån til foretak i samme konsern	0	812 643

Selskapet har ingen gjeld som forfaller senere enn fem år etter regnskapsårets slutt.

Note 11 - Aksjer og andeler i andre selskaper

Selskap	Eierandel	Kostpris	Bokført verdi
Karvesvingen 5 Eiendomsfond AS	0,80%	2 128 800	2 128 800
Cubera Private Equity 2020 Invest AS	0,32%	1 600 000	1 600 000
Kremmergaarden Invest AS	1,20%	2 872 376	2 872 376
Sum		<u>6 601 176</u>	<u>6 601 176</u>

Note 12 - Pant og garantier

Selskapet har pr. 31.12.22 en rest ikke innkalt innskuddsforpliktelse i Cubera Private Equity 2020 Invest AS på kr 0,947 mill.

Note 13 - Kortsiktige investeringer

	Kostpris	Markedsverdi	Bokført verdi
Markedsbaserte aksjer	4 804 309	4 998 040	4 998 040
Markedsbaserte obligasjoner	4 696 134	5 641 109	5 641 109
Sum	<u>9 500 443</u>	<u>10 639 149</u>	<u>10 639 149</u>

Note 14 - Aksjekapital og aksjonærinformasjon

Aksjekapitalen består av:

	Antall	Pålydende	Balanseført
Ordinære aksjer	100	2 000	200 000

Oversikt over aksjonærene i selskapet pr. 31.12:

	Ordinære aksjer	Eierandel	Stemmeandel
Per Magne Eggesbø, enestyre/daglig leder	100	100 %	100 %



STATSAUTORISERTE REVISORER

A-REVISJON AS



UAVHENGIG REVISORS BERETNING

Til generalforsamlingen i PME AS

Uttalelse om revisjonen av årsregnskapet

Konklusjon

Vi har revidert årsregnskapet for PME AS som består av:

- selskapsregnskapet, som består av balanse per 31. desember 2022, resultatregnskap og kontantstrømoppstilling, for regnskapsåret avsluttet per denne datoen og noter til årsregnskapet, herunder et sammendrag av viktige regnskapsprinsipper, og
- konsernregnskapet som består av balanse per 31. desember 2022, resultatregnskap og kontantstrømoppstilling, for regnskapsåret avsluttet per denne datoen og noter til årsregnskapet, herunder et sammendrag av viktige regnskapsprinsipper.

Etter vår mening

- oppfyller årsregnskapet gjeldende lovkrav,
- gir selskapsregnskapet et rettviseende bilde av selskapets finansielle stilling per 31. desember 2022 og av dets resultater og kontantstrømmer for regnskapsåret avsluttet per denne datoen i samsvar med regnskapslovens regler og god regnskapsskikk i Norge, og
- gir konsernregnskapet et rettviseende bilde av konsernets finansielle stilling per 31. desember 2022 og av dets resultater og kontantstrømmer for regnskapsåret avsluttet per denne datoen i samsvar med regnskapslovens regler og god regnskapsskikk i Norge.

Grunnlag for konklusjonen

Vi har gjennomført revisjonen i samsvar med International Standards on Auditing (ISA-ene). Våre oppgaver og plikter i henhold til disse standardene er beskrevet nedenfor under Revisors oppgaver og plikter ved revisjonen av årsregnskapet. Vi er uavhengige av selskapet og konsernet i samsvar med kravene i relevante lover og forskrifter i Norge og International Code of Ethics for Professional Accountants (inkludert internasjonale uavhengighetsstandarder) utstedt av International Ethics Standards Board for Accountants (IESBA-reglene), og vi har overholdt våre øvrige etiske forpliktelser i samsvar med disse kravene. Innhentet revisjonsbevis er etter vår vurdering tilstrekkelig og hensiktsmessig som grunnlag for vår konklusjon.

Øvrig informasjon

Styret og daglig leder (ledelsen) er ansvarlige for informasjonen i årsberetningen. Vår konklusjon om årsregnskapet ovenfor dekker ikke informasjonen i årsberetningen.

I forbindelse med revisjonen av årsregnskapet er det vår oppgave å lese årsberetningen. Formålet er å vurdere hvorvidt det foreligger vesentlig inkonsistens mellom årsberetningen og årsregnskapet og den kunnskap vi har opparbeidet oss under revisjonen av årsregnskapet, eller hvorvidt informasjon i årsberetningen ellers fremstår som vesentlig feil. Vi har plikt til å rapportere dersom årsberetningen fremstår som vesentlig feil. Vi har ingenting å rapportere i så henseende.

A-Revisjon AS
Rådhusgata 22
6090 FOSNAVÅG

Org.no: 975 472 734

Bankkonto: 9100.60.21285

Electronically signed / Elektronisk signert / Elektronisk signert / Elektronisk underskrevet
<https://sign.visma.net/nb/document-check/6b316c6a-c53c-4815-9cb2-14c3202e565c>

Partnere:

Ole Bjørn Kvalsund, 908 77 216
Frode Myklebust, 950 56 194
Morten Berge Digernes, 908 62 978
post@a-revisjon.no

visma sign

www.vismasign.com



A-REVISJON AS

Basert på kunnskapen vi har opparbeidet oss i revisjonen, mener vi at årsberetningen

- er konsistent med årsregnskapet og
- inneholder de opplysninger som skal gis i henhold til gjeldende lovkrav.

Ledelsens ansvar for årsregnskapet

Ledelsen er ansvarlig for å utarbeide årsregnskapet og for at det gir et rettviseende bilde i samsvar med regnskapslovens regler og god regnskapsskikk i Norge. Ledelsen er også ansvarlig for slik intern kontroll som den finner nødvendig for å kunne utarbeide et årsregnskap som ikke inneholder vesentlig feilinformasjon, verken som følge av misligheter eller utilsiktede feil.

Ved utarbeidelsen av årsregnskapet må ledelsen ta standpunkt til selskapets og konsernets evne til fortsatt drift og opplyse om forhold av betydning for fortsatt drift. Forutsetningen om fortsatt drift skal legges til grunn for årsregnskapet så lenge det ikke er sannsynlig at virksomheten vil bli avvirket.

Revisors oppgaver og plikter ved revisjonen av årsregnskapet

Vårt mål er å oppnå betryggende sikkerhet for at årsregnskapet som helhet ikke inneholder vesentlig feilinformasjon, verken som følge av misligheter eller utilsiktede feil, og å avgi en revisjonsberetning som inneholder vår konklusjon. Betryggende sikkerhet er en høy grad av sikkerhet, men ingen garanti for at en revisjon utført i samsvar med ISA-ene, alltid vil avdekke vesentlig feilinformasjon. Feilinformasjon kan oppstå som følge av misligheter eller utilsiktet feil. Feilinformasjon er å anse som vesentlig dersom den enkeltvis eller samlet med rimelighet kan forventes å påvirke økonomiske beslutninger som brukerne foretar på grunnlag av årsregnskapet.

For videre beskrivelse av revisors oppgaver og plikter vises det til <https://revisorforeningen.no/revisionsberetninger>

Fosnavåg, 29. juni 2023
A-REVISJON AS

Revisjonsberetningen er signert elektronisk

Morten Berge Digernes
statsautorisert revisor

A-Revisjon AS
Rådhusgata 22
6090 FOSNAVÅG
Org.nr. 925 472 794

Partnere:
Ole Bjørn Kvalsund, 908 77 216
Frode Myklebust, 950 56 194
Morten Berge Digernes, 908 62 978
post@a-revisjon.no

Electronically signed by Morten Berge Digernes, 908 62 978 / Elektronisk signert av Morten Berge Digernes, 908 62 978 / Elektronisk underskrevet Morten Berge Digernes, 908 62 978
<https://sign.visma.net/nb/document-check/db316c6a-c53c-4815-9cb2-14c3202e565c>

 visma sign
www.vismasign.com

**SIGNATURES****ALLEKIRJOITUKSET****UNDERSKRIFTER****SIGNATURER****UNDERSKRIFTER**

This documents contains 2 pages before this page
Dokumentet inneholder 2 sider før denne siden

Tämä asiakirja sisältää 2 sivua ennen tätä sivua
Dette dokument indeholder 2 sider før denne side

Detta dokument innehåller 2 sidor före denna sida

authority to sign
representative
custodial

asemavaltuus
nimenkirjoitusoikeus
huoltaja/edunvalvoja

ställningsfullmakt
firmateckningsrätt
förvaltare

autoritet til å signere
representant
foresatte/verge

myndighed til at underskrive
repræsentant
frihedsberøvende

Electronically signed / Sähköisesti allekirjoitettu / Elektroniskt signerats / Elektronisk signert / Elektronisk underskrevet
<https://sign.visma.net/nb/document-check/db316c6a-c53c-4815-9cb2-14c3202e565c>

 **visma sign**
www.vismasign.com