



ÅRSREGNSKAPET FOR REGNSKAPSÅRET 2019 - GENERELL INFORMASJON

Enheten

Organisasjonsnummer: 911 780 917
Organisasjonsform: Aksjeselskap
Foretaksnavn: BRUNBJØRN AS
Forretningsadresse: Korgvegen 33
2619 LILLEHAMMER

Regnskapsår

Årsregnskapets periode: 01.01.2019 - 31.12.2019

Konsern

Morselskap i konsern: Nei

Regnskapsregler

Regler for små foretak benyttet: Nei
Benyttet ved utarbeidelsen av årsregnskapet til selskapet: Regnskapslovens alminnelige regler

Årsregnskapet fastsatt av kompetent organ

Bekreftet av representant for selskapet: Jan-Ove Møller
Dato for fastsettelse av årsregnskapet: 25.09.2020

Grunnlag for avgivelse

År 2019: Årsregnskapet er elektronisk innlevert
År 2018: Tall er hentet fra elektronisk innlevert årsregnskap fra 2019

Det er ikke krav til at årsregnskapet m.v. som sendes til Regnskapsregisteret er undertegnet. Kontrollen på at dette er utført ligger hos revisor/enhetens øverste organ. Sikkerheten ivaretas ved at innsender har rolle/rettighet for innsending av årsregnskapet via Altinn, og ved at det bekreftes at årsregnskapet er fastsatt av kompetent organ.

Brønnøysundregistrene, 18.06.2021



Resultatregnskap

Beløp i: NOK	Note	2019	2018
RESULTATREGNSKAP			
Inntekter			
Salgsinntekt	10, 11	94 521 314	136 309 949
Annen driftsinntekt		1 084 345	44 669
Sum inntekter	11	95 605 659	136 354 619
Kostnader			
Varekostnad	4	46 610 826	73 602 291
Lønnskostnad	1	40 056 409	44 617 645
Avskrivning av driftsmidler og immaterielle eiendeler	3, 9	3 325 125	2 997 952
Nedskrivning av varige driftsmidler og immaterielle eiendeler	3		
Annen driftskostnad	1, 9	13 408 483	14 515 936
Sum kostnader		103 400 844	135 733 823
Driftsresultat		-7 795 185	620 795
Finansinntekter og finanskostnader			
Annen renteinntekt		2 844	21 095
Annen finansinntekt		4 274	5 250
Sum finansinntekter		7 118	26 345
Annen rentekostnad		781 447	512 739
Sum finanskostnader		781 447	512 739
Netto finans		-774 328	-486 394
Ordinært resultat før skattekostnad		-8 569 513	134 402
Skattekostnad på ordinært resultat	2	-1 882 025	20 500
Ordinært resultat etter skattekostnad		-6 687 488	113 902
Årsresultat		-6 687 488	113 902
Årsresultat etter minoritetsinteresser		-6 687 488	113 902
Totalresultat		-6 687 488	113 902



Resultatregnskap

Beløp i: NOK	Note	2019	2018
Overføringer og disponeringer			
Udekket tap		-5 957 522	
Avsatt til annen egenkapital			113 902
Overført fra annen egenkapital		-729 966	
Sum overføringer og disponeringer	8	-6 687 488	113 902



Balanse

Beløp i: NOK	Note	2019	2018
BALANSE - EIENDELER			
Anleggsmidler			
Immaterielle eiendeler			
Utsatt skattefordel	2	1 657 227	
Sum immaterielle eiendeler		1 657 227	
Varige driftsmidler			
Tomter, bygninger o.a. fast eiendom	5		
Maskiner og anlegg	3, 5, 9	633 841	828 996
Skip og flytende installasjoner	5		
Driftsløsøre, inventar o.a. utstyr	3, 5, 9	8 652 798	11 247 129
Sum varige driftsmidler	3	9 286 639	12 076 125
Sum anleggsmidler		10 943 866	12 076 125
Omløpsmidler			
Varer			
Lager av varer og annen beholdning	4, 5	4 139 607	5 153 832
Sum varer		4 139 607	5 153 832
Fordringer			
Kundefordringer	5, 10	22 685 430	31 435 080
Andre kortsiktige fordringer		642 191	972 906
Sum fordringer		23 327 621	32 407 986
Bankinnskudd, kontanter og lignende			
Bankinnskudd, kontanter o.l.	6	1 320 142	1 531 006
Sum bankinnskudd, kontanter og lignende		1 320 142	1 531 006
Sum omløpsmidler		28 787 370	39 092 824
SUM EIENDELER		39 731 236	51 168 949

BALANSE - EGENKAPITAL OG GJELD



Balanse

Beløp i: NOK	Note	2019	2018
Egenkapital			
Innskutt egenkapital			
Aksjekapital	7, 8	500 000	500 000
Beholdning av egne aksjer	7, 8		
Overkurs	8	1 500 000	1 500 000
Annen innskutt egenkapital	8		
Sum innskutt egenkapital		2 000 000	2 000 000
Opptjent egenkapital			
Annen egenkapital	8		729 966
Udekket tap	8	5 957 522	
Sum opptjent egenkapital		-5 957 522	729 966
Sum egenkapital		-3 957 522	2 729 966
Gjeld			
Langsiktig gjeld			
Utsatt skatt	2		224 798
Sum avsetninger for forpliktelser			224 798
Annen langsiktig gjeld			
Gjeld til kredittinstitusjoner	5	8 093 720	10 360 232
Ansvarlig lånekapital	5	3 500 000	3 500 000
Sum annen langsiktig gjeld		11 593 720	13 860 232
Sum langsiktig gjeld		11 593 720	14 085 030
Kortsiktig gjeld			
Gjeld til kredittinstitusjoner	5	4 924 647	4 496 748
Leverandørgjeld		14 899 570	13 264 034
Betalbar skatt	2		
Skyldig offentlige avgifter		3 220 021	5 256 842
Annen kortsiktig gjeld	10	9 050 800	11 336 328
Sum kortsiktig gjeld		32 095 038	34 353 952
Sum gjeld		43 688 758	48 438 983
SUM EGENKAPITAL OG GJELD		39 731 236	51 168 949



BDO AS
Storgata 178
2615 Lillehammer

Uavhengig revisors beretning

Til generalforsamlingen i Brunbjørn AS

Uttalelse om revisjonen av årsregnskapet

Konklusjon

Vi har revidert årsregnskapet til Brunbjørn AS.

Årsregnskapet består av:

- Balanse per 31. desember 2019
- Resultatregnskap for 2019
- Kontantstrømoppstilling for regnskapsåret avsluttet per 31. desember 2019
- Noter til årsregnskapet, herunder et sammendrag av viktige regnskapsprinsipper.

Etter vår mening:

Er årsregnskapet avgitt i samsvar med lov og forskrifter og gir et rettviseende bilde av selskapets finansielle stilling per 31. desember 2019, og av dets resultater og kontantstrømmer for regnskapsåret avsluttet per denne datoen i samsvar med regnskapslovens regler og god regnskapsskikk i Norge.

Grunnlag for konklusjonen

Vi har gjennomført revisjonen i samsvar med lov, forskrift og god revisjonsskikk i Norge, herunder de internasjonale revisjonsstandardene International Standards on Auditing (ISA-ene). Våre oppgaver og plikter i henhold til disse standardene er beskrevet i Revisors oppgaver og plikter ved revisjon av årsregnskapet. Vi er uavhengige av selskapet slik det kreves i lov og forskrift, og har overholdt våre øvrige etiske forpliktelser i samsvar med disse kravene. Etter vår oppfatning er innhentet revisjonsbevis tilstrekkelig og hensiktsmessig som grunnlag for vår konklusjon.

Annen informasjon

Ledelsen er ansvarlig for annen informasjon. Annen informasjon består av årsberetningen.

Vår uttalelse om revisjonen av årsregnskapet dekker ikke annen informasjon, og vi attesterer ikke den andre informasjonen.

I forbindelse med revisjonen av årsregnskapet er det vår oppgave å lese annen informasjon identifisert ovenfor med det formål å vurdere hvorvidt det foreligger vesentlig inkonsistens mellom annen informasjon og årsregnskapet, kunnskap vi har opparbeidet oss under revisjonen, eller hvorvidt den tilsynelatende inneholder vesentlig feilinformasjon.

Dersom vi, på bakgrunn av arbeidet vi har utført, konkluderer med at disse andre opplysningene inneholder vesentlig feilinformasjon, er vi pålagt å uttale oss om dette. Vi har ingenting å rapportere i så henseende.

Styret og daglig leders ansvar for årsregnskapet

Styret og daglig leder (ledelsen) er ansvarlig for å utarbeide årsregnskapet i samsvar med lov og forskrifter, herunder for at det gir et rettviseende bilde i samsvar med regnskapslovens regler og god regnskapsskikk i Norge. Ledelsen er også ansvarlig for slik intern kontroll som den finner nødvendig



for å kunne utarbeide et årsregnskap som ikke inneholder vesentlig feilinformasjon, verken som følge av misligheter eller utilsiktede feil.

Ved utarbeidelsen av årsregnskapet må ledelsen ta standpunkt til selskapets evne til fortsatt drift og opplyse om forhold av betydning for fortsatt drift. Forutsetningen om fortsatt drift skal legges til grunn for årsregnskapet så lenge det ikke er sannsynlig at virksomheten vil bli avviklet.

Revisors oppgaver og plikter ved revisjonen av årsregnskapet

Vårt mål er å oppnå betryggende sikkerhet for at årsregnskapet som helhet ikke inneholder vesentlig feilinformasjon, verken som følge av misligheter eller utilsiktede feil, og å avgi en revisjonsberetning som inneholder vår konklusjon. Betryggende sikkerhet er en høy grad av sikkerhet, men ingen garanti for at en revisjon utført i samsvar med lov, forskrift og god revisjonsskikk i Norge, herunder ISA-ene, alltid vil avdekke vesentlig feilinformasjon som eksisterer. Feilinformasjon kan oppstå som følge av misligheter eller utilsiktede feil. Feilinformasjon blir vurdert som vesentlig dersom den enkeltvis eller samlet med rimelighet kan forventes å påvirke økonomiske beslutninger som brukerne foretar basert på årsregnskapet.

For videre beskrivelse av revisors oppgaver og plikter vises det til:
<https://revisorforeningen.no/revisjonsberetninger>

Uttalelse om andre lovmessige krav

Konklusjon om årsberetningen

Basert på vår revisjon av årsregnskapet som beskrevet ovenfor, mener vi at opplysningene i årsberetningen om årsregnskapet og forutsetningen om fortsatt drift er konsistente med årsregnskapet og i samsvar med lov og forskrifter.

Konklusjon om registrering og dokumentasjon

Basert på vår revisjon av årsregnskapet som beskrevet ovenfor, og kontrollhandlinger vi har funnet nødvendig i henhold til internasjonal standard for attestasjonsoppdrag (ISAE) 3000 «Attestasjonsoppdrag som ikke er revisjon eller forenklet revisorkontroll av historisk finansiell informasjon», mener vi at ledelsen har oppfylt sin plikt til å sørge for ordentlig og oversiktlig registrering og dokumentasjon av selskapets regnskapsopplysninger i samsvar med lov og god bokføringskikk i Norge.

BDO AS

Rune Pettersen
statsautorisert revisor
(elektronisk signert)



PENNEO

Signaturene i dette dokumentet er juridisk bindende. Dokument signert med "Penneo"™ - sikker digital signatur.
De signerende parter sin identitet er registrert, og er listet nedenfor.

"Med min signatur bekrefter jeg alle datoer og innholdet i dette dokument."

Rune Pettersen

Partner

Serienummer: 9578-5999-4-1225396

IP: 188.95.xxx.xxx

2020-09-25 08:32:55Z



Penneo Dokumentnøkkel: BUBZZ-18KPS-0BXPY-Y4BQM-Y5XTY-DC7HO

Dokumentet er signert digitalt, med **Penneo.com**. Alle digitale signatur-data i dokumentet er sikret og validert av den datamaskin-utregnede hash-verdien av det opprinnelige dokument. Dokumentet er låst og tids-stemplet med et sertifikat fra en betrodd tredjepart. All kryptografisk bevis er integrert i denne PDF, for fremtidig validering (hvis nødvendig).

Hvordan bekrefter at dette dokumentet er originalen?

Dokumentet er beskyttet av ett Adobe CDS sertifikat. Når du åpner dokumentet i

Adobe Reader, skal du kunne se at dokumentet er sertifisert av **Penneo e-signature service <penneo@penneo.com>**. Dette garanterer at innholdet i dokumentet ikke har blitt endret.

Det er lett å kontrollere de kryptografiske beviser som er lokalisert inne i dokumentet, med Penneo validator - <https://penneo.com/validate>



Årsberetning Brunbjørn 2019.pdf

Signers:

Name	Method	Date
Møller, Jan-Ove	BANKID_MOBILE	2020-09-24 12:15 GMT+2
Bjørke, Jan Brede	BANKID_MOBILE	2020-09-24 12:18 GMT+2
Ringerud, Torleiv Kristoffer	BANKID	2020-09-24 12:39 GMT+2
OLSEN, STIAN BERG	BANKID_MOBILE	2020-09-24 12:43 GMT+2
Holberg, Amund Mathisen	BANKID_MOBILE	2020-09-24 13:33 GMT+2

This document package contains:

- Front page (this page)
- The original document(s)
- The electronic signatures. These are not visible in the document, but are electronically integrated.



This file is sealed with a digital signature.
The seal is a guarantee for the authenticity
of the document.

Document ID:
549D12FFC6494D538866D77D33514ECB

THE SIGNED DOCUMENT FOLLOWS ON THE NEXT PAGE >



Årsberetning 2019

Brunbjørn AS

Virksomhetens art og beliggenhet

Brunbjørn AS driver med planlegging, utbygging og drift av infrastruktur for bredbånd, elektroinstallasjoner og service. Selskapet har forretningslokale i Lillehammer Kommune.

Fortsatt drift

Årsregnskapet for 2019 er satt opp under forutsetning av fortsatt drift. Selskapet har hatt tilbakegang i omsetningen i forhold til 2018. Markedsutsiktene er positive både innenfor fiberutbygging og innen elektrotjenester. Videre satsning på fiberutbygging i Norge gir gode forutsetninger for videre drift for Brunbjørn AS. Selskapets erfaring, kompetanse og kapasitet gjør selskapet til en konkurransedyktig aktør i dette markedet.

Selskapets egenkapital er tapt ved årsslutt. Dagens eiere har konvertert gjeld og innbetalt ekstra egenkapital. I tillegg har 2 av selskapets ansatte tredd inn på eiersiden med kapital. Prosessen ble gjennomført i juni og er registrert i Brønnøysund den 25. juni 2020.

Det er gjennomført kostnadsreducerende tiltak som reduksjon av selskapets administrasjon og økt kostnadsfokus sammen med at styret nå består av styreleder og aktive eiere.

Stilling og resultat

Regnskapet for 2019 avlegges uten merknader. Regnskapet er satt opp i samsvar med gjeldene krav i regnskapsloven og god regnskapsskikk og gir et riktig bilde av driften. Styret kjenner ikke til noen forhold når det gjelder avsetning og prisutvikling på selskapets leveranser som har betydning for bedømmelse av det fremlagte årsregnskapet.

Covid-19 utbruddet i begynnelsen av 2020, har ikke påvirket selskapet i vesentlig grad utover noen forskyvninger hos våre kunder. Enighet på omprioriteringer i leveransen mot våre kunder har gjort at vi har kunnet tilpasse driften til disse utfordringene.

Arbeidsmiljø

Arbeidsmiljøet anses som godt, og selskapet har høyt fokus på ansattes trivsel. Sykefraværet har ligget på et tilfredsstillende nivå og var i 2019 på 4% mot 6% året før. Vi anser dette som tilfredsstillende, og det er ikke satt i verk spesielle tiltak på dette området.

Likestilling

Selskapet har ved årsskiftet en kvinneandel på 5 %. I styret er det ingen kvinner. Selskapet ønsker mangfold, både når det gjelder kjønn og etnisk bakgrunn.

Samfunnsansvar

De ansatte er godt orientert om gjeldende etiske retningslinjer og handler i tråd med dette. Vi er opptatt av de samme retningslinjer benyttes hos våre underleverandører og samarbeidspartnere.

Ytre miljø

Selskapets virksomhet har kun liten påvirkning på et ytre miljø. Målsettingen er å redusere forurensing av, og påvirkning på det ytre miljø i størst mulig grad. Selskapet er tilknyttet miljøselskapet GLØR AS og har høyt fokus på avfallssortering. Fiber utbygging bidrar positivt på ytre miljø ved et det bidrar med tilrettelegging for hjemmekontor.

Lillehammer 23/09/2020

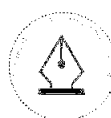
Kristoffer Ringerud
Styreleder

Amund Holberg
Styremedlem

Stian Berg Olsen
Styremedlem

Jan-Brede Bjørke
Styremedlem

Jan-Ove Møller
Daglig leder



This file is sealed with a digital signature.
The seal is a guarantee for the authenticity
of the document.

Document ID:
549D12FFC6494D538866D77D33514ECB



Brunbjørn AS, årsregnskap.pdf

Signers:

Name	Method	Date
Holberg, Amund Mathisen	BANKID_MOBILE	2020-09-24 12:11 GMT+2
Møller, Jan-Ove	BANKID_MOBILE	2020-09-24 12:15 GMT+2
Bjørke, Jan Brede	BANKID_MOBILE	2020-09-24 12:17 GMT+2
Ringerud, Torleiv Kristoffer	BANKID	2020-09-24 12:38 GMT+2
OLSEN, STIAN BERG	BANKID_MOBILE	2020-09-24 12:44 GMT+2

This document package contains:

- Front page (this page)
- The original document(s)
- The electronic signatures. These are not visible in the document, but are electronically integrated.



This file is sealed with a digital signature.
The seal is a guarantee for the authenticity
of the document.

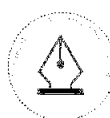
Document ID:
E4F5A6A68195492DA2E24AA8704791FE

THE SIGNED DOCUMENT FOLLOWS ON THE NEXT PAGE >



Årsregnskap 2019 Brunbjørn AS

Organisasjonsnr: 911 780 917



This file is sealed with a digital signature.
The seal is a guarantee for the authenticity
of the document.

Document ID:
E4F5A6A68195492DA2E24AA8704791FE

**Resultatregnskap****Brunbjørn AS**

Driftsinntekter og driftskostnader	Note	2019	2018
Salgsinntekt	10, 11	94 521 314	136 309 949
Annen driftsinntekt		1 084 345	44 669
Sum driftsinntekter	11	95 605 659	136 354 619
Varekostnad	4	46 610 826	73 602 291
Lønnskostnad	1	40 056 409	44 617 645
Avskrivning av driftsmidler og immaterielle eiendeler	3, 9	3 325 125	2 997 952
Annen driftskostnad	1, 9	13 408 483	14 515 936
Sum driftskostnader		103 400 844	135 733 823
Driftsresultat		-7 795 185	620 795
Finansinntekter og finanskostnader			
Annen renteinntekt		2 844	21 095
Annen finansinntekt		4 274	5 250
Annen rentekostnad		781 447	512 739
Resultat av finansposter		-774 328	-486 394
Ordinært resultat før skattekostnad		-8 569 513	134 402
Skattekostnad på ordinært resultat	2	-1 882 025	20 500
Årsresultat		-6 687 488	113 902
Overføringer			
Avsatt til annen egenkapital		0	113 902
Overført til udekket tap		5 957 522	0
Overført fra annen egenkapital		729 966	0
Sum overføringer	8	-6 687 488	113 902



This file is sealed with a digital signature.
The seal is a guarantee for the authenticity
of the document.

Document ID:
E4F5A6A68195492DA2E24AA8704791FE



Balanse Brunbjørn AS

Eiendeler	Note	2019	2018
Anleggsmidler			
Utsatt skattefordel	2	1 657 227	0
Sum immaterielle eiendeler		<u>1 657 227</u>	<u>0</u>
Varige driftsmidler			
Maskiner og anlegg	3, 5, 9	633 841	828 996
Driftsløsøre, inventar o.a. utstyr	3, 5, 9	8 652 798	11 247 129
Sum varige driftsmidler	3	<u>9 286 639</u>	<u>12 076 125</u>
Sum anleggsmidler		<u>10 943 866</u>	<u>12 076 125</u>
Omløpsmidler			
Varer			
Lager av varer og annen beholdning	4, 5	4 139 607	5 153 832
Sum varer		<u>4 139 607</u>	<u>5 153 832</u>
Fordringer			
Kundefordringer	5, 10	22 685 430	31 435 080
Andre kortsiktige fordringer		642 191	972 906
Sum fordringer		<u>23 327 621</u>	<u>32 407 986</u>
Bankinnskudd, kontanter o.l			
Bankinnskudd, kontanter o.l.	6	1 320 142	1 531 006
Sum bankinnskudd, kontanter o.l		<u>1 320 142</u>	<u>1 531 006</u>
Sum omløpsmidler		<u>28 787 370</u>	<u>39 092 824</u>
Sum eiendeler		<u>39 731 236</u>	<u>51 168 949</u>



This file is sealed with a digital signature.
The seal is a guarantee for the authenticity
of the document.

Document ID:
E4F5A6A68195492DA2E24AA8704791FE

**Balanse**
Brunbjørn AS

Egenkapital og gjeld	Note	2019	2018
Egenkapital			
<i>Innskutt egenkapital</i>			
Aksjekapital	7, 8	500 000	500 000
Overkurs	8	1 500 000	1 500 000
Sum innskutt egenkapital		<u>2 000 000</u>	<u>2 000 000</u>
<i>Opptjent egenkapital</i>			
Annen egenkapital	8	0	729 966
Udekket tap	8	-5 957 522	0
Sum opptjent egenkapital		<u>-5 957 522</u>	<u>729 966</u>
Sum egenkapital		<u>-3 957 522</u>	<u>2 729 966</u>
Gjeld			
<i>Avsetning for forpliktelser</i>			
Utsatt skatt	2	0	224 798
Sum avsetning for forpliktelser		<u>0</u>	<u>224 798</u>
<i>Annen langsiktig gjeld</i>			
Gjeld til kredittinstitusjoner	5	8 093 720	10 360 232
Ansvarlig lånekapital	5	3 500 000	3 500 000
Sum annen langsiktig gjeld		<u>11 593 720</u>	<u>13 860 232</u>
<i>Kortsiktig gjeld</i>			
Gjeld til kredittinstitusjoner	5	4 924 647	4 496 748
Leverandørgjeld		14 899 570	13 264 034
Skyldig offentlige avgifter		3 220 021	5 256 842
Annen kortsiktig gjeld	10	9 050 800	11 336 328
Sum kortsiktig gjeld		<u>32 095 038</u>	<u>34 353 952</u>
Sum gjeld		<u>43 688 758</u>	<u>48 438 983</u>
Sum egenkapital og gjeld		<u>39 731 236</u>	<u>51 168 949</u>



This file is sealed with a digital signature.
The seal is a guarantee for the authenticity
of the document.

Document ID:
E4F5A6A68195492DA2E24AA8704791FE



Balanse

Brunbjørn AS

23.09.2020

Styret i Brunbjørn AS

Torleiv Kristoffer Ringerud
styreleder

Amund Mathisen Holberg
styremedlem

Jan Brede Børke
styremedlem

Stian Olsen Berg
styremedlem

Jan-Ove Møller
daglig leder



This file is sealed with a digital signature.
The seal is a guarantee for the authenticity
of the document.

Document ID:
E4F5A6A68195492DA2E24AA8704791FE



Indirekte kontantstrøm

Brunbjørn AS

Kontantstrømmer fra operasjonelle aktiviteter	Note	2019	2018
Resultat før skattekostnad		-8 569 513	134 402
Ordinære avskrivninger		3 325 125	2 997 952
Endring i varelager		1 014 225	-897 047
Endring i kundefordringer		8 749 650	-6 118 493
Endring i leverandørgjeld		1 635 536	-5 329 961
Endring i andre tidsavgrensingsposter		-3 991 634	273 886
Netto kontantstrøm fra operasjonelle aktiviteter		2 163 389	-8 939 262
Kontantstrømmer fra investeringsaktiviteter			
Utbetalinger ved kjøp av varige driftsmidler		-47 000	-12 895 427
Netto kontantstrøm fra investeringsaktiviteter		-47 000	-12 895 427
Kontantstrømmer fra finansieringsaktiviteter			
Innbetalinger ved opptak av ny langsiktig gjeld		0	9 840 236
Innbetalinger ved opptak av ny kortsiktig gjeld		427 899	4 496 748
Utbetalinger ved nedbetaling av langsiktig gjeld		-2 755 152	-120 000
Netto kontantstrøm fra finansieringsaktiviteter		-2 327 253	14 216 984
Netto endring i kontanter og kontantekvivalenter		-210 864	-7 617 705
Beh. av kont. og kontantekvivalenter ved per. begynne		1 531 006	9 148 711
Beh. av kont. og kontantekvivalenter ved per. slutt		1 320 142	1 531 006



This file is sealed with a digital signature.
The seal is a guarantee for the authenticity
of the document.

Document ID:
E4F5A6A68195492DA2E24AA8704791FE

Noter til regnskapet 2019

Regnskapsprinsipper

Årsregnskapet er satt opp i samsvar med regnskapsloven og god regnskapsskikk for øvrige foretak.

Salgsinntekter

Inntekter ved salg av varer og tjenester vurderes til virkelig verdi av vederlaget, netto etter fradrag for merverdiavgift, retur, rabatter og andre avslag.

Salg av varer inntektsføres når risiko og kontroll i all hovedsak er overført kjøperen.

Med risiko menes eiendelens gevinst og tapspotensiale mens kontroll defineres som beslutnings og råderett.

Salg av tjenester inntektsføres etter hvert som de er levert.

Anleggskontrakter

Arbeid under utførelse knyttet til fastpriskontrakter med lang tilvirkningstid vurderes etter løpende avregnings metode hvor inntektsføring skjer i takt med fremdriften av prosjektet. Fullføringsgraden beregnes som påløpte kostnader i prosent av forventet totalkostnad. Totalkostnaden revideres løpende. Når kontraktens utfall ikke kan estimeres pålitelig, vil kun inntekter tilsvarende påløpte prosjektkostnader inntektsføres. For prosjekter som antas å gi tap, kostnadsføres hele det beregnede tapet umiddelbart.

Klassifisering og vurdering av balanseposter

Eiendeler bestemt til varig eie eller bruk er klassifisert som anleggsmidler. Anleggsmidler er vurdert til anskaffelseskost. Omløpsmidler og kortsiktig gjeld omfatter normalt poster som forfaller til betaling innen ett år etter balansedagen, samt poster som knytter seg til varekretsløpet. Omløpsmidler vurderes til laveste verdi av anskaffelseskost og antatt virkelig verdi.

Fordringer klassifiseres som omløpsmidler hvis de skal tilbakebetales i løpet av ett år. For gjeld er analoge kriterier lagt til grunn. Første års avdrag på langsiktige fordringer og langsiktig gjeld klassifiseres likevel ikke som omløpsmiddel og kortsiktig gjeld.

Enkelte poster er vurdert etter andre regler. Postene det gjelder vil være blant de postene som omhandles nedenfor.

Varige driftsmidler

Varige driftsmidler balanseføres og avskrives lineært til restverdi over driftsmidlenes forventede utnyttbare levetid. Ved endring i avskrivningsplan fordeles virkningen over gjenværende avskrivningstid ("knekkpunktmetoden"). Vedlikehold av driftsmidler kostnadsføres løpende. Påkostninger eller forbedringer tillegges driftsmidlets kostpris og avskrives i takt med driftsmidlet.

Skillet mellom vedlikehold og påkostning/forbedring regnes i forhold til driftsmidlets stand ved kjøp av driftsmidlet.

Leide (leasede) driftsmidler balanseføres som driftsmidler hvis leiekontrakten anses som finansiell.

Utgifter til leie av øvrige driftsmidler kostnadsføres som operasjonell. Forskuddsbetalinger balanseføres som forskuddsbetalt kostnad, og fordeles over leieperioden.

Nedskrivning av anleggsmidler

Ved indikasjon på at balanseført verdi av et anleggsmiddel er høyere enn virkelig verdi, foretas det test for verdifall. Testen foretas for det laveste nivå av anleggsmidler som har selvstendige kontantstrømmer. Hvis balanseført verdi er høyere enn både salgsverdi og gjenvinnbart beløp, foretas det nedskrivning til det høyeste av salgsverdi og gjenvinnbart beløp. Gjenvinnbart beløp er det høyeste av netto salgsverdi og bruksverdi. Bruksverdi er nåverdi av fremtidige kontantstrømmer knyttet til eiendelen.

Tidligere nedskrivninger, med unntak for nedskrivning av goodwill, reverseres hvis grunnlaget for nedskrivningen ikke lenger er til stede.

Varer

Lager av innkjøpte varer er vurdert til det laveste av anskaffelseskost etter FIFO-prinsippet, og netto salgsverdi.

Fordringer

Kundefordringer og andre fordringer er oppført i balansen til pålydende etter fradrag for avsetning til forventet tap. Avsetning for tap gjøres på grunnlag av individuelle vurderinger av de enkelte fordringene.





Noter til regnskapet 2019

I tillegg gjøres det for øvrige kundefordringer en uspesifisert avsetning for å dekke antatt tap.

Skatt

Skattekostnaden i resultatregnskapet omfatter både periodens betalbare skatt og endring i utsatt skatt. Utsatt skatt beregnes med 22 % på grunnlag av de midlertidige forskjeller som eksisterer mellom regnskapsmessige og skattemessige verdier, samt eventuelt ligningsmessig underskudd til fremføring ved utgangen av regnskapsåret. Skatteøkende og skattereduserende midlertidige forskjeller som reverserer eller kan reversere i samme periode er utlignet og nettoført.

Kontantstrømoppstilling

Kontantstrømoppstillingen utarbeides etter den indirekte metoden. Kontanter og kontantekvivalenter omfatter kontanter, bankinnskudd og andre kortsiktige likvide plasseringer som umiddelbart og med uvesentlig kursrisiko kan konverteres til kjente kontantbeløp og med gjenværende løpetid mindre enn tre måneder fra anskaffelsesdato.



This file is sealed with a digital signature.
The seal is a guarantee for the authenticity
of the document.

Document ID:
E4F5A6A68195492DA2E24AA8704791FE



Noter til regnskapet 2019

Note 1 Lønnskostnader, antall ansatte, godtgjørelser, lån til ansatte m

<u>Lønnskostnader</u>	<u>2019</u>	<u>2018</u>
Lønninger	33 015 565	36 719 271
Arbeidsgiveravgift	5 067 562	5 437 585
Pensjonskostnader	1 790 518	1 808 266
Andre ytelser	182 765	652 523
Sum	40 056 409	44 617 645

Gjennomsnittlig antall årsverk sysselsatt i regnskapsåret 48 56

<u>Ytelser til ledende personer</u>	<u>Daglig leder</u>	<u>Styret</u>
Lønn	1 325 078	0
Styrehonorar	0	240 000
Annen godtgjørelse	4 392	0
Sum	1 329 470	240 000

OTP

Selskapet er pliktig til å ha tjenstepensjonsordning etter lov om obligatorisk tjenstepensjon. Selskapets pensjonsordninger tilfredsstiller kravene i denne lov.

Revisor

Kostnadsført honorar til revisor for 2019 utgjør kr 218 950,- ekskl.mva.

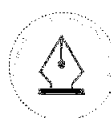
Lovpålagt revisjon	171 000
Andre tjenester	47 950
Sum honorar til revisor	218 950

Note 2 Skatt

<u>Årets skattekostnad</u>	<u>2019</u>	<u>2018</u>
Resultatført skatt på ordinært resultat:		
Betalbar skatt	0	0
Endring i utsatt skatt	-1 882 025	20 500
Skattekostnad ordinært resultat	-1 882 025	20 500
Skattepliktig inntekt:		
Ordinært resultat før skatt	-8 569 513	134 402
Permanente forskjeller	14 850	-844
Endring i midlertidige forskjeller	9 785 406	-11 705 868
Anvendelse av fremførbart underskudd	-1 230 742	0
Skattepliktig inntekt	0	-11 572 311

Brunbjørn AS

Side 9



This file is sealed with a digital signature. The seal is a guarantee for the authenticity of the document.

Document ID:
E4F5A6A68195492DA2E24AA8704791FE



Noter til regnskapet 2019

Betalbar skatt i balansen:		
Betalbar skatt på årets resultat	0	0
Sum betalbar skatt i balansen	0	0

Skatteeffekten av midlertidige forskjeller og underskudd til fremføring som har gitt opphav til utsatt skatt og utsatte skattefordeler, spesifisert på typer av midlertidige forskjeller:

	2019	2018	Endring
Varige driftsmidler	-490 923	-383 563	107 360
Tilvirkningskontrakter	15 070 529	24 600 767	9 530 238
Fordringer	-143 529	4 274	147 803
Balanseførte leieavtaler	0	4	4
Avsetninger mv	-665 000	-665 000	0
Sum	13 771 076	23 556 482	9 785 406
Akkumulert fremførbart underskudd	-21 303 925	-22 534 668	-1 230 742
Grunnlag for utsatt skattefordel / skatt	-7 532 849	1 021 814	8 554 664
Utsatt skattefordel / skatt (22 %)	-1 657 227	224 799	1 882 026
Effekt av endring av skattesats		-10 218	

Note 3 Anleggsmidler

	Driftsløsøre, inventar ol	Transport- midler	Balanseførte leieavtaler	Maskiner og anlegg	Sum
Anskaffelseskost pr. 01.01.2019	2 303 956	1 539 781	11 874 761	2 547 539	18 266 037
Tilgang kjøpte anleggsmidler			488 640	47 000	535 640
Anskaffelseskost 31.12.2019	2 303 956	1 539 781	12 363 401	2 594 539	18 801 677
Av- og nedskrivninger pr. 01.01.2019	1 220 540	1 216 304	2 034 525	1 718 544	6 189 913
Årets ordinære avskrivninger	282 230	165 585	2 635 156	242 155	3 325 126
Av- og nedskrivninger pr. 31.12.2019	1 502 770	1 381 889	4 669 681	1 960 699	9 515 039
Bokført verdi 01.01.2019	1 083 416	323 477	9 840 236	828 996	12 076 125
Bokført verdi 31.12.2019	801 186	157 892	7 693 720	633 841	9 286 639
Økonomisk levetid	3-5 år	5 år	5 år	3-5 år	



This file is sealed with a digital signature.
The seal is a guarantee for the authenticity
of the document.

Document ID:
E4F5A6A68195492DA2E24AA8704791FE

Noter til regnskapet 2019

Note 4 Varer

	<u>2019</u>	<u>2018</u>
Innkjøpte handelsvarer	4 139 607	5 153 832
Sum	4 139 607	5 153 832
Varebeholdning vurdert til anskaffelseskost	4 139 607	5 153 832
Varebeholdning vurdert til virkelig verdi	4 139 607	5 153 832

Note 5 Fordringer, gjeld, pantstillelser og garantier m.v

	<u>2019</u>	<u>2018</u>
Gjeld som er sikret ved pant o.l.	2019	2018
Gjeld til kredittinstitusjoner	13 018 367	14 856 980
Sum	13 018 367	14 856 980
Balanseført verdi av pantsatte eiendeler	2019	2018
Driftsløsøre, inventar og utstyr	510 083	732 828
Lager av varer og annen beholdning	4 139 607	5 153 832
Kundefordringer	17 250 117	19 066 158
Sum	21 899 807	24 952 818
Avsatt til dekning av potensielt garantiansvar i regnskapet	-665 000	-665 000

Selskapet har i tillegg et ansvarlig lån til Viddas AS. Lånebeløp pr 31.12.2019 er på kr 3 500 000. Lånet forrentes med en årlig rente på 5 %

Kassekreditt

Konto for kassekreditt har per 31.12.2019 en saldo på kr -4 924 647. Kassekreditten har en ramme på kr -6 500 000

Note 6 Bankinnskudd

	<u>2019</u>	<u>2018</u>
Bundne skattetrekkmidler	1 320 142	1 531 006



This file is sealed with a digital signature.
The seal is a guarantee for the authenticity
of the document.

Document ID:
E4F5A6A68195492DA2E24AA8704791FE



Noter til regnskapet 2019

Note 7 Aksjonærer

Aksjekapitalen i Brunbjørn AS pr. 31.12 består av:

	Antall	Pålydende	Bokført
Ordinære aksjer	10 000	50,00	500 000
Sum	10 000		500 000

Eierstruktur

De største aksjonærene i % pr. 31.12 var:

	Ordinære	Eierandel	Stemmeandel
Viddas AS	6 600	66,0	66,0
Amund Mathisen Holberg	1 700	17,0	17,0
Stian Olsen Berg	1 700	17,0	17,0
Totalt antall aksjer	10 000	100,0	100,0

Aksjer og opsjoner eiet av medlemmer i styret og daglig leder:

Navn	Verv	Ordinære
Amund Mathisen Holberg	styremedlem	1 700
Stian Olsen Berg	styremedlem	1 700

Note 8 Egenkapital

	Aksjekapital	Overkurs	Annen egenkapital	Sum egenkapital
Pr. 01.01	500 000	1 500 000	729 966	2 729 966
Årets resultat			-6 687 488	-6 687 488
Pr 31.12	500 000	1 500 000	-5 957 522	-3 957 522

Selskapets egenkapital er tapt pr 31.12.19. Dagens eiere har konvertert gjeld og innbetalt ekstra egenkapital. I tillegg har 2 av selskapets ansatte tredd inn på eiersiden med kapital. Prosessen ble gjennomført i juni og registrert i Brønnøysund den 25. juni 2020.

Note 9 Leasing

Finansielle leasingavtaler:

Balansført verdi av leieavtaler	2019	2018
Driftsløsøre, inventar o.a utstyr	7 693 720	9 840 236
Balansført verdi 31.12	7 693 720	9 840 236

Tilhørende leasingforpliktelse er balansført med kr 7 693 720 som langsiktig gjeld til kredittinstitusjon.

Oversikt over fremtidige leasingforpliktelser	2019	2018
Neste år	2 622 954	2 613 848

Brunbjørn AS

Side 12



This file is sealed with a digital signature.
The seal is a guarantee for the authenticity
of the document.

Document ID:
E4F5A6A68195492DA2E24AA8704791FE



Noter til regnskapet 2019

1 til 5 år	5 070 755	6 627 344
Sum fremtidig minimumsleie	7 693 709	9 241 192

Note 10 Langsiktige tilvirkningskontrakter

Selskapets prosjekter behandles i samsvar med løpende avregningsmetode. Oppstillingen viser selskapets igangværende prosjekter per 31.12

Balanseførte verdier vedrørende prosjekter	2019	2018
Inkludert i kundefordringer		
Opptjent ikke fakturert produksjon	4 370 329	12 044 997
Forskuddsbetalt kostnad	1 064 984	323 926
Inkludert i kortsiktig gjeld		
Fakturert, ikke utført produksjon (forskudd)	2 518 934	2 350 512
Påløpt kostnad	1 796 669	3 793 131
Resultatposter vedrørende prosjekter		
	2019	2018
Resultat på prosjekter under utførelse		
Inntektsført	42 712 303	85 435 711
Kostnadsført	27 641 774	60 834 944
Netto resultat	15 070 530	24 600 767

Fullføringsgraden er bestemt ut i fra faktisk fremdrift på de ulike prosjektene

Note 11 Salgsinntekter

Per virksomhetsområde	2019	2018
Elektroinntekter	25 216 897	27 912 067
Fiberinntekter	70 388 763	108 442 552
Sum	95 605 659	136 354 619

Geografisk fordeling	2019	2018
Norge	95 605 659	136 354 619
Andre land	0	0
Sum	95 605 659	136 354 619



This file is sealed with a digital signature.
The seal is a guarantee for the authenticity
of the document.

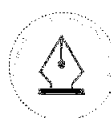
Document ID:
E4F5A6A68195492DA2E24AA8704791FE



Noter til regnskapet 2019

Note 12 Hendelser etter balansedagen og fortsatt drift

Covi-19 utbruddet i begynnelsen av 2020, har ikke påvirket selskapet i vesentlig grad utover forskyvning hos våre kunder. Enighet på omprioriteringer i leveransen mot våre kunder har gjort at vi har kunnet tilpasse driften til disse utfordringene. Årsregnskapet er avlagt under forutsetning om fortsatt drift. Se og note 8.



This file is sealed with a digital signature.
The seal is a guarantee for the authenticity
of the document.

Document ID:
E4F5A6A68195492DA2E24AA8704791FE