



ÅRSREGNSKAPET FOR REGNSKAPSÅRET 2020 - GENERELL INFORMASJON

Enheten

Organisasjonsnummer: 991 614 796
Organisasjonsform: Aksjeselskap
Foretaksnavn: GULROTFABRIKKEN AS
Forretningsadresse: Lågendalsveien 2660
3277 STEINSHOLT

Regnskapsår

Årsregnskapets periode: 01.01.2020 - 31.12.2020

Konsern

Morselskap i konsern: Nei

Regnskapsregler

Regler for små foretak benyttet: Ja
Benyttet ved utarbeidelsen av årsregnskapet til selskapet: Regnskapslovens alminnelige regler

Årsregnskapet fastsatt av kompetent organ

Bekreftet av representant for selskapet: Øystein Borg
Dato for fastsettelse av årsregnskapet: 14.06.2021

Grunnlag for avgivelse

År 2020: Årsregnskapet er elektronisk innlevert
År 2019: Tall er hentet fra elektronisk innlevert årsregnskap fra 2020

Det er ikke krav til at årsregnskapet m.v. som sendes til Regnskapsregisteret er undertegnet. Kontrollen på at dette er utført ligger hos revisor/enhetens øverste organ. Sikkerheten ivaretas ved at innsender har rolle/rettighet for innsending av årsregnskapet via Altinn, og ved at det bekreftes at årsregnskapet er fastsatt av kompetent organ.

Brønnøysundregistrene, 29.06.2022



Resultatregnskap

Beløp i: NOK	Note	2020	2019
RESULTATREGNSKAP			
Inntekter			
Salgsinntekt		2 026 918	4 005 956
Sum inntekter		2 026 918	4 005 956
Kostnader			
Varekostnad		398 628	1 087 232
Lønnskostnad	1	1 395 044	1 443 011
Avskrivning av driftsmidler og immaterielle eiendeler	4		64 392
Nedskrivning av varige driftsmidler og immaterielle eiendeler	4	100 642	
Annen driftskostnad	1	444 801	1 093 251
Sum kostnader		2 339 115	3 687 887
Driftsresultat		-312 197	318 070
Finansinntekter og finanskostnader			
Annen renteinntekt		96	171
Annen finansinntekt		804	8 850
Sum finansinntekter		900	9 021
Annen rentekostnad		467	5 380
Annen finanskostnad		1 392	
Sum finanskostnader		1 859	5 380
Netto finans		-959	3 641
Ordinært resultat før skattekostnad		-313 156	321 710
Skattekostnad på ordinært resultat	5	-67 960	70 786
Ordinært resultat etter skattekostnad		-245 196	250 924
Årsresultat		-245 196	250 924
Årsresultat etter minoritetsinteresser		-245 196	250 924
Totalresultat		-245 196	250 924



Resultatregnskap

Beløp i: NOK	Note	2020	2019
Overføringer og disponeringer			
Avsatt til annen egenkapital			250 924
Overført fra annen egenkapital		-245 196	
Sum overføringer og disponeringer	6	-245 196	250 924



Balanse

Beløp i: NOK	Note	2020	2019
BALANSE - EIENDELER			
Anleggsmidler			
Immaterielle eiendeler			
Utsatt skattefordel	5	28 060	11 936
Sum immaterielle eiendeler		28 060	11 936
Varige driftsmidler			
Tomter, bygninger o.a. fast eiendom	4		
Maskiner og anlegg	4		82 967
Driftsløsøre, inventar o.a. utstyr	4		17 675
Sum varige driftsmidler			100 642
Finansielle anleggsmidler			
Investeringer i aksjer og andeler		250	250
Sum finansielle anleggsmidler		250	250
Sum anleggsmidler		28 310	112 828
Omløpsmidler			
Varer			
Lager av varer og annen beholdning		103 700	129 200
Sum varer		103 700	129 200
Fordringer			
Kundefordringer		268 471	274 992
Andre kortsiktige fordringer	5	237 799	812 950
Sum fordringer		506 270	1 087 942
Bankinnskudd, kontanter og lignende			
Bankinnskudd, kontanter o.l.	3	347 230	242 169
Sum bankinnskudd, kontanter og lignende		347 230	242 169
Sum omløpsmidler		957 200	1 459 311
SUM EIENDELER		985 510	1 572 139



Balanse

Beløp i: NOK	Note	2020	2019
BALANSE - EGENKAPITAL OG GJELD			
Egenkapital			
Innskutt egenkapital			
Aksjekapital	2, 6	100 000	100 000
Beholdning av egne aksjer	6		
Overkurs	6		
Annen innskutt egenkapital	6		
Sum innskutt egenkapital		100 000	100 000
Opptjent egenkapital			
Annen egenkapital	6	461 763	706 959
Udisponert resultat			
Udekket tap	6		
Sum opptjent egenkapital		461 763	706 959
Sum egenkapital	6	561 763	806 959
Gjeld			
Langsiktig gjeld			
Utsatt skatt	5		
Annen langsiktig gjeld			
Sum langsiktig gjeld		0	0
Kortsiktig gjeld			
Leverandørgjeld		210 063	534 680
Betalbar skatt	5		77 414
Skyldig offentlige avgifter		95 617	99 455
Annen kortsiktig gjeld		118 068	53 631
Sum kortsiktig gjeld		423 747	765 180
Sum gjeld		423 747	765 180
SUM EGENKAPITAL OG GJELD		985 510	1 572 139



Brønnøysundregistrene

ÅRSREGNSKAP FOR REGNSKAPSÅRET 2020 - GENERELL INFORMASJON

Journalnummer: 2021 472081

Enheten

Organisasjonsnummer: 991 614 796
Organisasjonsform: Aksjeselskap
Foretaksnavn: GULROTFABRIKKEN AS
Forretningsadresse: Lågendalsveien 2660
3277 STEINSHOLT

Regnskapsår

Årsregnskapets periode: 01.01.2020 - 31.12.2020

Konsern

Morselskap i konsern: Nei

Regnskapsregler

Regler for små foretak benyttet: Ja
Benyttet ved utarbeidelsen av
årsregnskapet til selskapet: Regnskapslovens alminnelige regler

Årsregnskapet fastsatt av kompetent organ

Bekreftet av representant for selskapet: Øystein Borg
Dato for fastsettelse av årsregnskapet: 14.06.2021

Grunnlag for avgivelse

År 2020: Årsregnskap er elektronisk innlevert.
År 2019: Tall er hentet fra elektronisk innlevert årsregnskap fra 2020.

Det er ikke krav til at årsregnskapet m.v. som sendes til Regnskapsregisteret er undertegnet. Kontrollen på at dette er utført ligger hos revisor/enhetens øverste organ. Sikkerheten ivaretas ved at innsender har rolle/rettighet for innsending av årsregnskapet via Altinn, og ved at det bekreftes at årsregnskapet er fastsatt av kompetent organ.

Brønnøysundregistrene, 12.07.2021



Organisasjonsnr: 991 614 796
GULROTFABRIKKEN AS

RESULTATREGNSKAP

Beløp i: NOK	Note	2020	2019
RESULTATREGNSKAP			
Inntekter			
Salgsinntekt		2 026 918	4 005 956
Sum inntekter		2 026 918	4 005 956
Kostnader			
Varekostnad		398 628	1 087 232
Lønnskostnad	1	1 395 044	1 443 011
Avskrivning av driftsmidler og immaterielle eiendeler	4		64 392
Nedskrivning av varige driftsmidler og immaterielle eiendeler	4	100 642	
Annen driftskostnad	1	444 801	1 093 251
Sum kostnader		2 339 115	3 687 887
Driftsresultat		-312 197	318 070
Finansinntekter og finanskostnader			
Annen renteinntekt		96	171
Annen finansinntekt		804	8 850
Sum finansinntekter		900	9 021
Annen rentekostnad		467	5 380
Annen finanskostnad		1 392	
Sum finanskostnader		1 859	5 380
Netto finans		-959	3 641
Ordinært resultat før skattekostnad			
Skattekostnad på ordinært resultat	5	-67 960	70 786
Ordinært resultat etter skattekostnad		-245 196	250 924
Årsresultat		-245 196	250 924
Årsresultat etter minoritetsinteresser		-245 196	250 924
Totalresultat		-245 196	250 924
Overføringer og disponeringer			
Avsatt til annen egenkapital			250 924



Overført fra annen egenkapital		-245 196	
Sum overføringer og disponeringer	6	-245 196	250 924



Organisasjonsnr: 991 614 796
GULROTFABRIKKEN AS

BALANSE

Beløp i: NOK	Note	2020	2019
BALANSE - EIENDELER			
Anleggsmidler			
Immaterielle eiendeler			
Utsatt skattefordel	5	28 060	11 936
Sum immaterielle eiendeler		28 060	11 936
Varige driftsmidler			
Tomter, bygninger o.a. fast eiendom	4		
Maskiner og anlegg	4		82 967
Driftsløsøre, inventar o. a. utstyr	4		17 675
Sum varige driftsmidler			100 642
Finansielle anleggsmidler			
Investeringer i aksjer og andeler		250	250
Sum finansielle anleggsmidler		250	250
Sum anleggsmidler		28 310	112 828
Omløpsmidler			
Varer			
Lager av varer og annen beholdning		103 700	129 200
Sum varer		103 700	129 200
Fordringer			
Kundefordringer		268 471	274 992
Andre kortsiktige fordringer	5	237 799	812 950
Sum fordringer		506 270	1 087 942
Bankinnskudd, kontanter og lignende			
Bankinnskudd, kontanter o. l.	3	347 230	242 169
Sum bankinnskudd, kontanter og lignende		347 230	242 169
Sum omløpsmidler		957 200	1 459 311
SUM EIENDELER		985 510	1 572 139
BALANSE - EGENKAPITAL OG GJELD			



Egenkapital			
Innskutt egenkapital			
Aksjekapital	2, 6	100 000	100 000
Beholdning av egne aksjer	6		
Overkurs	6		
Annen innskutt egenkapital	6		
Sum innskutt egenkapital		100 000	100 000
Opptjent egenkapital			
Annen egenkapital	6	461 763	706 959
Udisponert resultat			
Udekket tap	6		
Sum opptjent egenkapital		461 763	706 959
Sum egenkapital	6	561 763	806 959
Gjeld			
Langsiktig gjeld			
Utsatt skatt	5		
Annen langsiktig gjeld			
Sum langsiktig gjeld		0	0
Kortsiktig gjeld			
Leverandørgjeld		210 063	534 680
Betalbar skatt	5		77 414
Skyldig offentlige avgifter		95 617	99 455
Annen kortsiktig gjeld		118 068	53 631
Sum kortsiktig gjeld		423 747	765 180
Sum gjeld		423 747	765 180
SUM EGENKAPITAL OG GJELD		985 510	1 572 139



Organisasjonsnr: 991 614 796
GULROTFABRIKKEN AS

NOTEOPPLYSNINGER - SELSKAP - alle poster oppgitt i hele tall

Note

Antall aksjer og aksjeeiere

<u>Aksjeklasse</u>	<u>Ant. aksjer</u>	<u>Pålydende</u>	<u>Bokført verdi</u>
Ordinære aksjer	1000.00	100.00	100000.00

<u>Aksjeeiere - fritekst</u>	<u>Antall</u>	<u>Eierandel</u>	<u>Aksjeklasse</u>
Lågen Grønt AS	1000.00	100.00%	Ordinære aksjer

<u>Sum</u>	<u>Sum antall</u>	<u>Sum eierandel</u>
	1000.00	100.00%

Note

1

Ytelser til ledende personer

Er det gitt ytelser til ledende person: Nei

Ytelser til daglig leder

<u>Ytelser</u>	<u>Lønn</u>	<u>Pensj.forpl.</u>	<u>Andre godtgj.</u>
----------------	-------------	---------------------	----------------------

Note

1

Antall årsverk i regnskapsåret

Virksomheten har hatt følgende antall årsverk:
3.00

Note

Lån og sikkerhetsstillelse til ledende personer og aksjeeiere

Er det gitt lån eller sikkerhetsstillelse til ledende personer: Nei



Årsregnskap 2020 Gulrotfabrikken AS

Resultatregnskap
Balanse
Noter til regnskapet

Org.nr.: 991 614 796



Resultatregnskap Gulrotfabrikken AS

Driftsinntekter og driftskostnader	Note	2020	2019
Salgsinntekt		2 026 918	4 005 956
Sum driftsinntekter		2 026 918	4 005 956
Varekostnad		398 628	1 087 232
Lønnskostnad	1	1 395 044	1 443 011
Avskrivning av driftsmidler og immaterielle eiendeler	4	0	64 392
Nedskrivning av driftsmidler og immaterielle eiendeler	4	100 642	0
Annen driftskostnad	1	444 801	1 093 251
Sum driftskostnader		2 339 115	3 687 887
Driftsresultat		-312 197	318 070
Finansinntekter og finanskostnader			
Annen renteinntekt		96	171
Annen finansinntekt		804	8 850
Annen rentekostnad		467	5 380
Annen finanskostnad		1 392	0
Resultat av finansposter		-959	3 641
Ordinært resultat før skattekostnad		-313 156	321 710
Skattekostnad på ordinært resultat	5	-67 960	70 786
Årsresultat		-245 196	250 924
Overføringer			
Avsatt til annen egenkapital		0	250 924
Overført fra annen egenkapital		-245 196	0
Sum overføringer	6	-245 196	250 924



Balanse Gulrotfabrikken AS

Eiendeler	Note	2020	2019
Anleggsmidler			
<i>Immaterielle eiendeler</i>			
Utsatt skattefordel	5	28 060	11 936
Sum immaterielle eiendeler		28 060	11 936
<i>Varige driftsmidler</i>			
Maskiner og anlegg	4	0	82 967
Driftsløsøre, inventar o.a. utstyr	4	0	17 675
Sum varige driftsmidler		0	100 642
<i>Finansielle anleggsmidler</i>			
Investeringer i aksjer og andeler		250	250
Sum finansielle anleggsmidler		250	250
Sum anleggsmidler		28 310	112 828
Omløpsmidler			
<i>Varer</i>			
Lager av varer og annen beholdning		103 700	129 200
Sum varer		103 700	129 200
<i>Fordringer</i>			
Kundefordringer		268 471	274 992
Andre kortsiktige fordringer	5	237 799	812 950
Sum fordringer		506 270	1 087 942
<i>Bankinnskudd, kontanter o.l</i>			
Bankinnskudd, kontanter o.l.	3	347 230	242 169
Sum bankinnskudd, kontanter o.l		347 230	242 169
Sum omløpsmidler		957 200	1 459 311
Sum eiendeler		985 510	1 572 139





Balanse

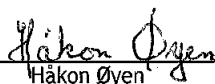
Gulrotfabrikken AS

Egenkapital og gjeld	Note	2020	2019
Egenkapital			
<i>Innskutt egenkapital</i>			
Aksjekapital	2, 6	100 000	100 000
Sum innskutt egenkapital		<u>100 000</u>	<u>100 000</u>
<i>Opptjent egenkapital</i>			
Annen egenkapital	6	461 763	706 959
Sum opptjent egenkapital		<u>461 763</u>	<u>706 959</u>
Sum egenkapital	6	<u>561 763</u>	<u>806 959</u>
Gjeld			
<i>Kortsiktig gjeld</i>			
Leverandørgjeld		210 063	534 680
Betalbar skatt	5	0	77 414
Skyldig offentlige avgifter		95 617	99 455
Annen kortsiktig gjeld		118 068	53 631
Sum kortsiktig gjeld		<u>423 747</u>	<u>765 180</u>
Sum gjeld		<u>423 747</u>	<u>765 180</u>
Sum egenkapital og gjeld		<u>985 510</u>	<u>1 572 139</u>


Larvik, 14.06.2021
Styret i Gulrotfabrikken AS


Øystein Borg
Styreleder/daglig leder


Olav Wirgenes
Styremedlem


Håkon Øyen
Styremedlem


Ståle Hellenes
Styremedlem


Reidun Ragnhildrød
Styremedlem


Anders Bårnes
Styremedlem



Regnskapsprinsipper

Årsregnskapet er satt opp i samsvar med regnskapsloven og god regnskapsskikk for små foretak. Forutsetningen om fortsatt drift er lagt til grunn ved utarbeidelsen.

Salgsinntekter

Inntekter ved salg av varer og tjenester vurderes til virkelig verdi av vederlaget, netto etter fradrag for merverdiavgift, returer, rabatter og andre avslag.

Salg av varer inntektsføres når risiko og kontroll i all hovedsak er overført kjøperen.

Klassifisering og vurdering av balanseposter

Eiendeler bestemt til varig eie eller bruk er klassifisert som anleggsmidler. Anleggsmidler er vurdert til anskaffelseskost. Omløpsmidler og kortsiktig gjeld omfatter normalt poster som forfaller til betaling innen ett år etter balansedagen, samt poster som knytter seg til varekretsløpet. Omløpsmidler vurderes til laveste verdi av anskaffelseskost og antatt virkelig verdi.

Fordringer klassifiseres som omløpsmidler hvis de skal tilbakebetales i løpet av ett år. For gjeld er analoge kriterier lagt til grunn. Første års avdrag på langsiktige fordringer og langsiktig gjeld klassifiseres likevel ikke som omløpsmiddel og kortsiktig gjeld.

Enkelte poster er vurdert etter andre regler. Postene det gjelder vil være blant de postene som omhandles nedenfor.

Varige driftsmidler

Varige driftsmidler balanseføres og avskrives lineært til restverdi over driftsmidlenes forventede utnyttbare levetid. Ved endring i avskrivningsplan fordeles virkningen over gjenværende avskrivningstid ("knekkpunktmetoden"). Vedlikehold av driftsmidler kostnadsføres løpende. Påkostninger eller forbedringer tillegges driftsmidlets kostpris og avskrives i takt med driftsmidlet. Skillet mellom vedlikehold og påkostning/forbedring regnes i forhold til driftsmidlets stand ved kjøp av driftsmidlet. Tomter avskrives ikke.

Utgifter til leie av driftsmidler kostnadsføres. Forskuddsbetalinger balanseføres som forskuddsbetalt kostnad, og fordeles over leieperioden.

Nedskrivning av anleggsmidler

Ved indikasjon på at balanseført verdi av et anleggsmiddel er høyere enn virkelig verdi, foretas det test for verdifall. Testen foretas for det laveste nivå av anleggsmidler som har selvstendige kontantstrømmer. Hvis balanseført verdi er høyere enn både salgsverdi og gjenvinnbart beløp, foretas det nedskrivning til det høyeste av salgsverdi og gjenvinnbart beløp. Gjenvinnbart beløp er det høyeste av netto salgsverdi og bruksverdi. Bruksverdi er nåverdi av fremtidige kontantstrømmer knyttet til eiendelen.

Investeringer i andre selskaper

Kostmetoden brukes som prinsipp for investeringer i andre selskaper. Kostprisen økes når midler tilføres ved kapitalutvidelse, eller når det gis konsernbidrag til datterselskap. Mottatte utdelinger resultatføres i utgangspunktet som inntekt. Utbytte/konsernbidrag fra datterselskap regnskapsføres det samme året som datterselskapet avsetter beløpet. Utbytte fra andre selskaper regnskapsføres som finansinntekt når utbyttet er vedtatt. Investeringene blir nedskrevet til virkelig verdi dersom verdifallet ikke er forbigående

Varer

Lager av innkjøpte varer er vurdert til det laveste av anskaffelseskost etter FIFO-prinsippet, og netto salgsverdi. Egentilvirkede ferdigvarer og varer under tilvirkning vurderes til variabel tilvirkningskost.

Fordringer

Kundefordringer og andre fordringer er oppført i balansen til pålydende etter fradrag for avsetning til forventet tap. Avsetning for tap gjøres på grunnlag av individuelle vurderinger av de enkelte fordringene. I tillegg gjøres det for øvrige kundefordringer en uspesifisert avsetning for å dekke antatt tap.

Skatt

Skattekostnaden i resultatregnskapet omfatter både periodens betalbare skatt og endring i utsatt skatt. Utsatt skatt beregnes med 22 % på grunnlag av de midlertidige forskjeller som eksisterer mellom regnskapsmessige og skattemessige verdier, samt eventuelt ligningsmessig underskudd til fremføring ved utgangen av regnskapsåret. Skatteøkende og skattereduserende midlertidige forskjeller som reverserer eller kan reversere i samme periode er utlignet og nettoført.

Netto utsatt skattefordel balanseføres ikke, i samsvar med unntaksreglene for små foretak.



Note 1 Lønnskostnader, antall ansatte, godtgjørelser, lån til ansatte mm

Lønnskostnader	2020	2019
Lønninger	1 207 952	1 239 226
Arbeidsgiveravgift	162 395	184 670
Pensjonskostnader	24 378	17 758
Andre ytelser	320	1 358
Sum	1 395 044	1 443 011

Gjennomsnittlig antall årsverk sysselsatt i regnskapsåret 3 3

Daglig leder lønnes via nærstående selskap Lågen Gulrot AS

OTP

Selskapet er pliktig til å ha tjenstepensjonsordning etter lov om obligatorisk tjenstepensjon. Selskapets pensjonsordninger tilfredsstiller kravene i denne lov.

Revisor

Kostnadsført honorar til revisor for 2020 utgjør kr 24 742,- ekskl.mva.

Kostnadsført revisjonshonorar	13 810
Andre tjenester	10 932
Sum honorar til revisor	24 742

Note 2 Antall aksjer, aksjeeiere m.m

Aksjekapital	Antall	Pålydende	Balanseført
Ordinære aksjer	1 000	100	100 000

Aksjekapitalen eies av følgende aksjonærer:

Aksjonærer:	Antall aksjer	Eierandel
Lågen Grønt AS	1 000	100 %
Sum	1 000	100 %

Selskapet har en aksjeklasse og alle aksjer har lik stemmerett.

Gulrotfabrikken AS er datterselskap av Lågen Grønt AS, som ikke utarbeider konsernregnskap ihht reglene for små foretak.

Note 3 Bankinnskudd

	2020	2019
Bundne skattetrekksmidler	49 573	39 991



Note 4 Varige driftsmidler

	Driftsløsøre, inventar o. a utstyr	Totalt
Anskaffelseskost 01.01	472 319	472 319
Tilgang	0	0
Avgang	0	0
Anskaffelseskost 31.12	472 319	472 319
Akk. av-/nedskrivninger 31.12	-472 319	-472 319
Balansført verdi 31.12	0	0
Årets av-/nedskrivninger	100 642	100 642
Avskrivningsplan	Lineær	

Note 5 Skatt

Årets skattekostnad	2020	2019
Resultatført skatt på ordinært resultat:		
Betalbar skatt	0	77 414
Endring i utsatt skattefordel	-67 960	-6 628
Skattekostnad ordinært resultat	-67 960	70 786
Skattepliktig inntekt:		
Ordinært resultat før skatt	-313 156	321 710
Permanente forskjeller	4 255	42
Endring i midlertidige forskjeller	73 284	30 130
Skattepliktig inntekt	-235 617	351 882
Betalbar skatt i balansen:		
Betalbar skatt på årets resultat	0	77 414
Skatt på tilbakeført underskudd	-51 836	0
Sum betalbar skatt i balansen	-51 836	77 414

Negativ betalbar skatt gjelder adgangen til å tilbakeføre underskudd for 2020 mot skattepliktig overskudd i 2018 og 2019

Skatteeffekten av midlertidige forskjeller som har gitt opphav til utsatt skatt og utsatte skattefordeler, spesifisert på typer av midlertidige forskjeller

	2020	2019	Endring
Varige driftsmidler	-109 545	-36 289	73 255
Fordringer	-18 000	-17 971	29
Sum	-127 545	-54 260	73 284
Grunnlag for utsatt skattefordel	-127 545	-54 260	73 284
Utsatt skattefordel (22 %)	-28 060	-11 937	16 123



Note 6 Egenkapital

	Aksjekapital	Annen egenkapital	Sum egenkapital
Pr. 01.01	100 000	706 959	806 959
Foreslått utbytte		0	0
Årets resultat		-245 196	-245 196
Pr 31.12	100 000	461 763	561 763

Note 7 Fortsatt drift

Koronapandemien har hatt betydning i regnskapsåret. Kunder som selger til hoteller og lignende har falt bort i 2020.

Koronapandemien anses etter dette ikke å ha skapt vesentlig usikkerhet om foretakets evne til fortsatt drift. Årsregnskapet er derfor avlagt under forutsetning om fortsatt drift.



BDO AS
Elveveien 34
3262 Larvik

Uavhengig revisors beretning

Til generalforsamlingen i Gulrotfabrikken AS

Uttalelse om revisjonen av årsregnskapet

Konklusjon

Vi har revidert årsregnskapet til Gulrotfabrikken AS.

Årsregnskapet består av:

- Balanse per 31. desember 2020
- Resultatregnskap for 2020
- Noter til årsregnskapet, herunder et sammendrag av viktige regnskapsprinsipper.

Etter vår mening:

Er årsregnskapet avgitt i samsvar med lov og forskrifter og gir et rettviseende bilde av selskapets finansielle stilling per 31. desember 2020 og av dets resultater for regnskapsåret avsluttet per denne datoen i samsvar med regnskapslovens regler og god regnskapsskikk i Norge.

Grunnlag for konklusjonen

Vi har gjennomført revisjonen i samsvar med lov, forskrift og god revisjonsskikk i Norge, herunder de internasjonale revisjonsstandardene International Standards on Auditing (ISA-ene). Våre oppgaver og plikter i henhold til disse standardene er beskrevet i Revisors oppgaver og plikter ved revisjon av årsregnskapet. Vi er uavhengige av selskapet slik det kreves i lov og forskrift, og har overholdt våre øvrige etiske forpliktelser i samsvar med disse kravene. Etter vår oppfatning er innhentet revisjonsbevis tilstrekkelig og hensiktsmessig som grunnlag for vår konklusjon.

Styret og daglig leders ansvar for årsregnskapet

Styret og daglig leder (ledelsen) er ansvarlig for å utarbeide årsregnskapet i samsvar med lov og forskrifter, herunder for at det gir et rettviseende bilde i samsvar med regnskapslovens regler og god regnskapsskikk i Norge. Ledelsen er også ansvarlig for slik internkontroll som den finner nødvendig for å kunne utarbeide et årsregnskap som ikke inneholder vesentlig feilinformasjon, verken som følge av misligheter eller utilsiktede feil.

Ved utarbeidelsen av årsregnskapet må ledelsen ta standpunkt til selskapets evne til fortsatt drift og opplyse om forhold av betydning for fortsatt drift. Forutsetningen om fortsatt drift skal legges til grunn for årsregnskapet så lenge det ikke er sannsynlig at virksomheten vil bli avviklet.

Revisors oppgaver og plikter ved revisjonen av årsregnskapet

Vårt mål er å oppnå betryggende sikkerhet for at årsregnskapet som helhet ikke inneholder vesentlig feilinformasjon, verken som følge av misligheter eller utilsiktede feil, og å avgi en revisjonsberetning som inneholder vår konklusjon. Betryggende sikkerhet er en høy grad av sikkerhet, men ingen garanti for at en revisjon utført i samsvar med lov, forskrift og god revisjonsskikk i Norge, herunder ISA-ene, alltid vil avdekke vesentlig feilinformasjon som eksisterer. Feilinformasjon kan oppstå som følge av misligheter eller utilsiktede feil. Feilinformasjon blir vurdert som vesentlig dersom den enkeltvis eller samlet med rimelighet kan forventes å påvirke økonomiske beslutninger som brukerne foretar basert på årsregnskapet.



For videre beskrivelse av revisors oppgaver og plikter vises det til:
<https://revisorforeningen.no/revisjonsberetninger>

Uttalelse om andre lovmessige krav

Konklusjon om registrering og dokumentasjon

Basert på vår revisjon av årsregnskapet som beskrevet ovenfor, og kontrollhandlinger vi har funnet nødvendig i henhold til internasjonal standard for attestasjonsoppdrag (ISAE) 3000 «Attestasjonsoppdrag som ikke er revisjon eller forenklet revisorkontroll av historisk finansiell informasjon», mener vi at ledelsen har oppfylt sin plikt til å sørge for ordentlig og oversiktlig registrering og dokumentasjon av selskapets regnskapsopplysninger i samsvar med lov og god bokføringskikk i Norge.

Larvik, 14. juni 2021
BDO AS

Hans Erlend Asebø
statsautorisert revisor