



## ÅRSREGNSKAPET FOR REGNSKAPSÅRET 2023 - GENERELL INFORMASJON

### Enheten

Organisasjonsnummer: 989 069 748  
Organisasjonsform: Aksjeselskap  
Foretaksnavn: GOSEN INVEST AS  
Forretningsadresse: Flyen 44  
5259 HJELLESTAD

### Regnskapsår

Årsregnskapets periode: 01.01.2023 - 31.12.2023

### Konsern

Morselskap i konsern: Nei

### Regnskapsregler

Regler for små foretak benyttet: Ja  
Benyttet ved utarbeidelsen av årsregnskapet til selskapet: Regnskapslovens alminnelige regler

### Årsregnskapet fastsatt av kompetent organ

Bekreftet av representant for selskapet: Mons Asbjørn Melingen  
Dato for fastsettelse av årsregnskapet: 30.06.2024

### Grunnlag for avgivelse

År 2023: Årsregnskapet er elektronisk innlevert  
År 2022: Tall er hentet fra elektronisk innlevert årsregnskap fra 2023

*Det er ikke krav til at årsregnskapet m.v. som sendes til Regnskapsregisteret er undertegnet. Kontrollen på at dette er utført ligger hos revisor/enhetens øverste organ. Sikkerheten ivaretas ved at innsender har rolle/rettighet for innsending av årsregnskapet via Altinn, og ved at det bekreftes at årsregnskapet er fastsatt av kompetent organ.*

Brønnøysundregistrene, 17.06.2025



## Resultatregnskap

Beløp i: NOK	Note	2023	2022
<b>RESULTATREGNSKAP</b>			
<b>Inntekter</b>			
Annen driftsinntekt		95 202	15 612
<b>Sum inntekter</b>		<b>95 202</b>	<b>15 612</b>
<b>Kostnader</b>			
Avskrivning på varige driftsmidler og immaterielle eiendeler	1	79 345	80 825
Annen driftskostnad		658 267	365 752
<b>Sum kostnader</b>		<b>737 611</b>	<b>446 578</b>
<b>Driftsresultat</b>		<b>-642 409</b>	<b>-430 966</b>
<b>Finansinntekter og finanskostnader</b>			
Annen finansinntekt		194 087	11 607 500
<b>Sum finansinntekter</b>		<b>194 087</b>	<b>11 607 500</b>
Verdireduksjon av finansielle instrumenter vurdert til virkelig verdi	2	428 172	986 273
Annen rentekostnad		733	1 297
<b>Sum finanskostnader</b>		<b>428 905</b>	<b>987 570</b>
<b>Netto finans</b>		<b>-234 818</b>	<b>10 619 930</b>
<b>Resultat før skattekostnad</b>		<b>-877 227</b>	<b>10 188 964</b>
Skattekostnad	3, 4	280 048	-18 489
<b>Årsresultat</b>		<b>-1 157 276</b>	<b>10 207 453</b>
<b>Overføringer og disponeringer</b>			
Ordinært utbytte	5	600 000	0
Tilleggsutbytte	5	445 500	102 300
Annen egenkapital	5	-2 202 776	10 105 153
<b>Sum overføringer og disponeringer</b>		<b>-1 157 276</b>	<b>10 207 453</b>



## Balanse

Beløp i: NOK	Note	2023	2022
<b>BALANSE - EIENDELER</b>			
<b>Anleggsmidler</b>			
<b>Immaterielle eiendeler</b>			
Utsatt skattefordel	3, 4	0	148 433
<b>Sum immaterielle eiendeler</b>		<b>0</b>	<b>148 433</b>
<b>Varige driftsmidler</b>			
Tomter, bygninger og annen fast eiendom	1	3 006 442	3 016 442
Driftsløsøre, inventar, verktøy, kontormaskiner, ol.	1	126 185	195 530
<b>Sum varige driftsmidler</b>		<b>3 132 627</b>	<b>3 211 971</b>
<b>Finansielle anleggsmidler</b>			
Investeringer i tilknyttet selskap	6	2 739 548	2 739 548
Andre langsiktige fordringer	7	121 129	121 129
<b>Sum finansielle anleggsmidler</b>		<b>2 860 677</b>	<b>2 860 677</b>
<b>Sum anleggsmidler</b>		<b>5 993 304</b>	<b>6 221 081</b>
<b>Omløpsmidler</b>			
<b>Varer</b>			
<b>Fordringer</b>			
Andre kortsiktige fordringer	7	9 413 703	11 661 556
<b>Sum fordringer</b>		<b>9 413 703</b>	<b>11 661 556</b>
<b>Investeringer</b>			
Markedsbaserte aksjer	2	2 548 866	1 240 680
<b>Sum investeringer</b>		<b>2 548 866</b>	<b>1 240 680</b>
<b>Bankinnskudd, kontanter og lignende</b>			
Bankinnskudd, kontanter og lignende		4 045 308	4 044 406
<b>Sum bankinnskudd, kontanter og lignende</b>		<b>4 045 308</b>	<b>4 044 406</b>
<b>Sum omløpsmidler</b>		<b>16 007 878</b>	<b>16 946 643</b>
<b>SUM EIENDELER</b>		<b>22 001 181</b>	<b>23 167 724</b>



## Balanse

Beløp i: NOK	Note	2023	2022
<b>BALANSE - EGENKAPITAL OG GJELD</b>			
<b>Egenkapital</b>			
<b>Innskutt egenkapital</b>			
Aksjekapital	5	288 300	288 300
Overkurs	5	319 918	319 918
<b>Sum innskutt egenkapital</b>		<b>608 218</b>	<b>608 218</b>
<b>Opptjent egenkapital</b>			
Annen egenkapital	5	20 310 544	22 513 320
<b>Sum opptjent egenkapital</b>		<b>20 310 544</b>	<b>22 513 320</b>
<b>Sum egenkapital</b>		<b>20 918 762</b>	<b>23 121 538</b>
<b>Gjeld</b>			
<b>Langsiktig gjeld</b>			
Utsatt skatt	3	131 615	0
<b>Sum avsetninger for forpliktelser</b>		<b>131 615</b>	<b>0</b>
<b>Annen langsiktig gjeld</b>			
<b>Sum annen langsiktig gjeld</b>		<b>0</b>	<b>0</b>
<b>Sum langsiktig gjeld</b>		<b>131 615</b>	<b>0</b>
<b>Kortsiktig gjeld</b>			
Leverandørgjeld		348 735	44 659
Skyldige offentlige avgifter		168	168
Utbytte	5	600 000	0
Annen kortsiktig gjeld		1 900	1 358
<b>Sum kortsiktig gjeld</b>		<b>950 804</b>	<b>46 186</b>
<b>Sum gjeld</b>		<b>1 082 419</b>	<b>46 186</b>
<b>SUM EGENKAPITAL OG GJELD</b>		<b>22 001 182</b>	<b>23 167 725</b>



## Brønnøysundregistrene

### ÅRSREGNSKAP FOR REGNSKAPSÅRET 2023 - GENERELL INFORMASJON

Journalnummer: 2024 597994

#### Enheten

Organisasjonsnummer: 989 069 748  
Organisasjonsform: Aksjeselskap  
Foretaksnavn: GOSEN INVEST AS  
Forretningsadresse: Flyen 44  
5259 HJELLESTAD

#### Regnskapsår

Årsregnskapets periode: 01.01.2023 - 31.12.2023

#### Konsern

Morselskap i konsern: Nei

#### Regnskapsregler

Regler for små foretak benyttet: Ja  
Benyttet ved utarbeidelsen av  
årsregnskapet til selskapet: Regnskapslovens alminnelige regler

#### Årsregnskapet fastsatt av kompetent organ

Bekreftet av representant for selskapet: Mons Asbjørn Melingen  
Dato for fastsettelse av årsregnskapet: 30.06.2024

#### Revisjon

Selskapet har besluttet at årsregnskapet  
ikke skal revideres: Ja  
Årsregnskapet er utarbeidet av ekstern  
autorisert regnskapsfører: Ja  
Ekstern autorisert regnskapsfører har i  
løpet av regnskapsåret bistått ved den  
løpende regnskapsføringen eller utført  
andre tjenester for selskapet enn å  
utarbeide årsregnskapet: Ja

#### Grunnlag for avgivelse

År 2023: Årsregnskap er elektronisk innlevert.  
År 2022: Tall er hentet fra elektronisk innlevert årsregnskap fra 2023.

*Det er ikke krav til at årsregnskapet m.v. som sendes til Regnskapsregisteret er undertegnet. Kontrollen på at dette er utført ligger hos revisor/enhetens øverste organ. Sikkerheten ivaretas ved at innsender har rolle/rettighet for innsending av årsregnskapet via Altinn, og ved at det bekreftes at årsregnskapet er fastsatt av kompetent organ.*

Brønnøysundregistrene, 04.07.2024

---

Brønnøysundregistrene  
Postadresse: Postboks 900, 8910 Brønnøysund  
Telefon: 75 00 75 00  
E-post: firmapost@brreg.no Internett: www.brreg.no  
Organisasjonsnummer: 974 760 673



Organisasjonsnr: 989 069 748  
GOSEN INVEST AS

## RESULTATREGNSKAP

Beløp i: NOK	Note	2023	2022
<b>RESULTATREGNSKAP</b>			
<b>Inntekter</b>			
Annen driftsinntekt		95 202	15 612
<b>Sum inntekter</b>		<b>95 202</b>	<b>15 612</b>
<b>Kostnader</b>			
Avskrivning på varige driftsmidler og immaterielle eiendeler	1	79 345	80 825
Annen driftskostnad		658 267	365 752
<b>Sum kostnader</b>		<b>737 611</b>	<b>446 578</b>
<b>Driftsresultat</b>		<b>-642 409</b>	<b>-430 966</b>
<b>Finansinntekter og finanskostnader</b>			
Annen finansinntekt		194 087	11 607 500
<b>Sum finansinntekter</b>		<b>194 087</b>	<b>11 607 500</b>
Verdireduksjon av finansielle instrumenter vurdert til virkelig verdi	2	428 172	986 273
Annen rentekostnad		733	1 297
<b>Sum finanskostnader</b>		<b>428 905</b>	<b>987 570</b>
<b>Netto finans</b>		<b>-234 818</b>	<b>10 619 930</b>
<b>Resultat før skattekostnad</b>		<b>-877 227</b>	<b>10 188 964</b>
Skattekostnad	3, 4	280 048	-18 489
<b>Årsresultat</b>		<b>-1 157 276</b>	<b>10 207 453</b>
<b>Overføringer og disponeringer</b>			
Ordinært utbytte	5	600 000	0
Tilleggsutbytte	5	445 500	102 300
Annen egenkapital	5	-2 202 776	10 105 153
<b>Sum overføringer og disponeringer</b>		<b>-1 157 276</b>	<b>10 207 453</b>



Organisasjonsnr: 989 069 748  
GOSEN INVEST AS

## BALANSE

Beløp i: NOK	Note	2023	2022
<b>BALANSE - EIENDELER</b>			
<b>Anleggsmidler</b>			
<b>Immaterielle eiendeler</b>			
Utsatt skattefordel	3, 4	0	148 433
<b>Sum immaterielle eiendeler</b>		<b>0</b>	<b>148 433</b>
<b>Varige driftsmidler</b>			
Tomter, bygninger og annen fast eiendom	1	3 006 442	3 016 442
Driftsløsøre, inventar, verktøy, kontormaskiner, ol.	1	126 185	195 530
<b>Sum varige driftsmidler</b>		<b>3 132 627</b>	<b>3 211 971</b>
<b>Finansielle anleggsmidler</b>			
Investeringer i tilknyttet selskap	6	2 739 548	2 739 548
Andre langsiktige fordringer	7	121 129	121 129
<b>Sum finansielle anleggsmidler</b>		<b>2 860 677</b>	<b>2 860 677</b>
<b>Sum anleggsmidler</b>		<b>5 993 304</b>	<b>6 221 081</b>
<b>Omløpsmidler</b>			
<b>Varer</b>			
<b>Fordringer</b>			
Andre kortsiktige fordringer	7	9 413 703	11 661 556
<b>Sum fordringer</b>		<b>9 413 703</b>	<b>11 661 556</b>
<b>Investeringer</b>			
Markedsbaserte aksjer	2	2 548 866	1 240 680
<b>Sum investeringer</b>		<b>2 548 866</b>	<b>1 240 680</b>
<b>Bankinnskudd, kontanter og lignende</b>			
Bankinnskudd, kontanter og lignende		4 045 308	4 044 406
<b>Sum bankinnskudd, kontanter og lignende</b>		<b>4 045 308</b>	<b>4 044 406</b>
<b>Sum omløpsmidler</b>		<b>16 007 878</b>	<b>16 946 643</b>
<b>SUM EIENDELER</b>		<b>22 001 181</b>	<b>23 167 724</b>
<b>BALANSE - EGENKAPITAL OG GJELD</b>			



<b>Egenkapital</b>			
<b>Innskutt egenkapital</b>			
Aksjekapital	5	288 300	288 300
Overkurs	5	319 918	319 918
<b>Sum innskutt egenkapital</b>		<b>608 218</b>	<b>608 218</b>
<b>Opptjent egenkapital</b>			
Annen egenkapital	5	20 310 544	22 513 320
<b>Sum opptjent egenkapital</b>		<b>20 310 544</b>	<b>22 513 320</b>
<b>Sum egenkapital</b>		<b>20 918 762</b>	<b>23 121 538</b>
<b>Gjeld</b>			
<b>Langsiktig gjeld</b>			
Utsatt skatt	3	131 615	0
<b>Sum avsetninger for forpliktelse</b>		<b>131 615</b>	<b>0</b>
Annen langsiktig gjeld		0	0
<b>Sum langsiktig gjeld</b>		<b>131 615</b>	<b>0</b>
<b>Kortsiktig gjeld</b>			
Leverandørgjeld		348 735	44 659
Skyldige offentlige avgifter		168	168
Utbytte	5	600 000	0
Annen kortsiktig gjeld		1 900	1 358
<b>Sum kortsiktig gjeld</b>		<b>950 804</b>	<b>46 186</b>
<b>Sum gjeld</b>		<b>1 082 419</b>	<b>46 186</b>
<b>SUM EGENKAPITAL OG GJELD</b>		<b>22 001 182</b>	<b>23 167 725</b>



Organisasjonsnr: 989 069 748  
GOSEN INVEST AS

NOTEOPPLYSNINGER - SELSKAP - alle poster oppgitt i hele tall

## Note

### Regnskapsprinsipper

Årsregnskapet er satt opp i samsvar med regnskapsloven og god regnskapsskikk for små foretak. Salgsinntekter Inntektsføring ved salg av varer skjer på leveringstidspunktet. Tjenester inntektsføres etter hvert som de leveres. Klassifisering og vurdering av balanseposter Anleggsmidler er eiendeler bestemt til varig eie eller bruk. Eiendeler som er knyttet til varekretsløpet er klassifisert som omløpsmidler. Fordringer klassifiseres som omløpsmidler hvis de forfaller til betaling innen ett år etter transaksjonsdagen. Tilsvarende klassifiseres gjeld som kortsiktig hvis gjelden forfaller til betaling innen ett år. Omløpsmidler vurderes til laveste av anskaffelseskost og virkelig verdi. Kortsiktig gjeld balanseføres til nominelt beløp på etableringstidspunktet. Anleggsmidler vurderes til anskaffelseskost. Varige anleggsmidler avskrives etter en fornuftig avskrivningsplan. Anleggsmidlene nedskrives til virkelig verdi ved verdifall som ikke forventes å være forbigående. Langsiktig gjeld med unntak av andre avsetninger balanseføres til nominelt beløp på etableringstidspunktet. Fordringer Kundefordringer og andre fordringer er oppført i balansen til pålydende etter fradrag for avsetning til forventet tap. Avsetning til tap gjøres på grunnlag av individuelle vurderinger av de enkelte fordringene. Varige driftsmidler Varige driftsmidler balanseføres og avskrives over driftsmidlenes levetid dersom de har antatt levetid over 3 år og har en kostpris som overstiger kr 15 000. Direkte vedlikehold av driftsmidler kostnadsføres løpende under driftskostnader, mens påkostninger eller forbedringer tillegges driftsmidlets kostpris og avskrives i takt med driftsmidlet. Forøvrig er følgende regnskapsprinsipper anvendt: FIFO-metoden for tilordning av anskaffelseskost for ombyttbare finansielle eiendeler, laveste verdis prinsipp for markedsbaserte finansielle omløpsmidler. Forsikret pensjonsforpliktelse er ikke balanseført - kostnaden er lik premien. Skatt Skattekostnaden i resultatregnskapet omfatter både periodens betalbare skatt og endring i utsatt skatt. Utsatt skatt er beregnet med 22% på grunnlag av de midlertidige forskjeller som eksisterer mellom regnskapsmessige og skattemessige verdier, samt skattemessig underskudd til fremføring ved utgangen av regnskapsåret. Skatteøkende og skattereduserende midlertidige forskjeller som reverserer eller kan reversere i samme periode er fastsatt og skattevirkningen er beregnet på nettogrunnlaget. Selskapet har ikke endret regnskapsprinsipp fra 2022 til 2023.

## Note

Antall årsverk i regnskapsåret  
0.00

Sum

Beløp

## Note

1



## Varige driftsmidler og immaterielle eiendeler

<u>Anskaffelseskost 01.01.</u>	<u>Varige driftsmidler</u>	<u>Immaterielle eiend.</u>
	3476443.00	0.00
<u>Anskaffelseskost 31.12.</u>	<u>Varige driftsmidler</u>	<u>Immaterielle eiend.</u>
	3476443.00	0.00
<u>Samlede av-/nedskrivn.</u>	<u>Varige driftsmidler</u>	<u>Immaterielle eiend.</u>
	346462.00	0.00
<u>Balanseført verdi 31.12.</u>	<u>Varige driftsmidler</u>	<u>Immaterielle eiend.</u>
	3129980.00	0.00
<u>Årets av-/nedskrivn.</u>	<u>Varige driftsmidler</u>	<u>Immaterielle eiend.</u>
	79345.00	0.00

Anskaffelseskost - balanseførte lånekostnader, egentilvirkede anleggsmidler

Goodwill spesifisert for hvert enkelt virksomhetskjøp

Avskrivningsplan for goodwill som er lenger enn fem år - begrunnelse

Mer om varige driftsmidler/immaterielle eiendeler

Konsernregnskap

Morselskapet sitt navn

Forretningskontor for morselskapet

Begrunnelse for at datterselskap er utelatt fra konsolideringen

Konsern, tilknyttet selskap m.v. - fordringer og gjeld

Fordringer

<u>Samlet beløp - tilknyttet selskap</u>	<u>Årets</u>	<u>Fjorårets</u>
<u>Samlet beløp - foretak i samme konsern</u>	<u>Årets</u>	<u>Fjorårets</u>
<u>Samlet beløp - foretak i samme konsern</u>	<u>Årets</u>	<u>Fjorårets</u>
<u>Samlet beløp - felles kontrollert virksomhet</u>	<u>Årets</u>	<u>Fjorårets</u>
<u>Pantstillelse</u>		<u>Beløp</u>

**Note**

7

**Fordringer**

**Fordringer som forfaller senere enn ett år etter regnskapsårets slutt**  
121129.00

**Mer om fordringer**

Det er ytt lån til aksjonær på totalt kr 534 832,- som skal motregnes utbytte 2023

**Note**

2

**Virkelig verdi og resultatført verdiendr. i perioden, finansielle instrumenter**

<u>Eiendel</u>	<u>Virk. verdi</u>	<u>Verdiendring</u>
Markedsbaserte aksjer	2548866.00	428172.00
<u>Sum</u>	<u>Virk. Verdi</u>	<u>Verdiendring</u>
	2548866.00	428172.00

**Mer om finansielle instrumenter****Beskrivelse av finansielle derivater**

<u>Beholdning av egne aksjer</u>	<u>Antall</u>	<u>Pålydende</u>	<u>Andel av aksjek.</u>
----------------------------------	---------------	------------------	-------------------------

**Note****Lån og sikkerhetsstillelse til medlemmer**

Er det gitt lån eller sikkerhetsstillelse til ledende personer: Nei

Opplysninger om:

Medlemmer av:

**Mer om lån og sikkerhetsstillelse**



Årsregnskap for  
**GOSEN INVEST AS**  
989069748  
Regnskapsår  
01.01.2023 - 31.12.2023



GOSEN INVEST AS  
989 069 748

## Resultatregnskap

	Note	2023	2022
<b>Driftsinntekter</b>			
Annen driftsinntekt		95 202	15 612
<b>Sum driftsinntekter</b>		<b>95 202</b>	<b>15 612</b>
<b>Driftskostnader</b>			
Avskrivning på varige driftsmidler og immaterielle eiendeler	1	-79 345	-80 825
Annen driftskostnad		-658 267	-365 752
<b>Sum driftskostnader</b>		<b>-737 611</b>	<b>-446 578</b>
<b>Driftsresultat</b>		<b>-642 409</b>	<b>-430 966</b>
<b>Finansinntekter</b>			
Annen finansinntekt		194 087	11 607 500
<b>Sum finansinntekter</b>		<b>194 087</b>	<b>11 607 500</b>
<b>Finanskostnader</b>			
Verdireduksjon av finansielle instrumenter vurdert til virkelig verdi	2	-428 172	-986 273
Annen rentekostnad		-733	-1 297
<b>Sum finanskostnader</b>		<b>-428 905</b>	<b>-987 570</b>
<b>Netto finans</b>		<b>-234 818</b>	<b>10 619 930</b>
<b>Resultat før skattekostnad</b>		<b>-877 227</b>	<b>10 188 964</b>
Skattekostnad	3, 4	-280 048	18 489
<b>Årsresultat</b>		<b>-1 157 276</b>	<b>10 207 453</b>
<b>Overføringer</b>			
Ordinært utbytte	5	600 000	0
Tilleggsutbytte	5	445 500	102 300
Annen egenkapital	5	-2 202 776	10 105 153
<b>Sum overføringer</b>		<b>-1 157 276</b>	<b>10 207 453</b>



GOSEN INVEST AS  
989 069 748

## Balanse

	Note	31.12.2023	31.12.2022
<b>EIENDELER</b>			
<b>Anleggsmidler</b>			
<b>Immaterielle eiendeler</b>			
Utsatt skattefordel	3, 4	0	148 433
<b>Sum immaterielle eiendeler</b>		<b>0</b>	<b>148 433</b>
<b>Varige driftsmidler</b>			
Tomter, bygninger og annen fast eiendom	1	3 006 442	3 016 442
Driftsløsøre, inventar, verktøy, kontormaskiner, ol.	1	126 185	195 530
<b>Sum varige driftsmidler</b>		<b>3 132 627</b>	<b>3 211 971</b>
<b>Finansielle anleggsmidler</b>			
Investeringer i tilknyttet selskap	6	2 739 548	2 739 548
Andre langsiktige fordringer	7	121 129	121 129
<b>Sum finansielle anleggsmidler</b>		<b>2 860 677</b>	<b>2 860 677</b>
<b>Sum anleggsmidler</b>		<b>5 993 304</b>	<b>6 221 081</b>
<b>Omløpsmidler</b>			
<b>Fordringer</b>			
Andre kortsiktige fordringer	7	9 413 703	11 661 556
<b>Sum fordringer</b>		<b>9 413 703</b>	<b>11 661 556</b>
<b>Investeringer</b>			
Markedsbaserte aksjer	2	2 548 866	1 240 680
<b>Sum investeringer</b>		<b>2 548 866</b>	<b>1 240 680</b>
<b>Bankinnskudd, kontanter og lignende</b>			
Bankinnskudd, kontanter og lignende		4 045 308	4 044 406
<b>Sum bankinnskudd, kontanter og lignende</b>		<b>4 045 308</b>	<b>4 044 406</b>
<b>Sum omløpsmidler</b>		<b>16 007 878</b>	<b>16 946 643</b>
<b>SUM EIENDELER</b>		<b>22 001 181</b>	<b>23 167 724</b>



GOSEN INVEST AS  
989 069 748

## Balanse

	Note	31.12.2023	31.12.2022
<b>EGENKAPITAL OG GJELD</b>			
<b>Egenkapital</b>			
<b>Innskutt egenkapital</b>			
Aksjekapital	5	288 300	288 300
Overkurs	5	319 918	319 918
<b>Sum innskutt egenkapital</b>		<b>608 218</b>	<b>608 218</b>
<b>Opptjent egenkapital</b>			
Annen egenkapital	5	20 310 544	22 513 320
<b>Sum opptjent egenkapital</b>		<b>20 310 544</b>	<b>22 513 320</b>
<b>Sum egenkapital</b>		<b>20 918 762</b>	<b>23 121 538</b>
<b>Gjeld</b>			
<b>Avsetning og forpliktelser</b>			
Utsatt skatt	3	131 615	0
<b>Sum avsetning for forpliktelser</b>		<b>131 615</b>	<b>0</b>
<b>Kortsiktig gjeld</b>			
Leverandørgjeld		348 735	44 659
Skyldige offentlige avgifter		168	168
Utbytte	5	600 000	0
Annen kortsiktig gjeld		1 900	1 358
<b>Sum kortsiktig gjeld</b>		<b>950 804</b>	<b>46 186</b>
<b>Sum gjeld</b>		<b>1 082 419</b>	<b>46 186</b>
<b>SUM EGENKAPITAL OG GJELD</b>		<b>22 001 182</b>	<b>23 167 725</b>

Bergen, 30.06.2024

Mons Asbjørn Melingen  
styrets leder



GOSEN INVEST AS  
989 069 748

## Noter

### Regnskapsprinsipper

Årsregnskapet er satt opp i samsvar med regnskapsloven og god regnskapsskikk for små foretak.

#### Salgsinntekter

Inntektsføring ved salg av varer skjer på leveringstidspunktet. Tjenester inntektsføres etter hvert som de leveres.

#### Klassifisering og vurdering av balanseposter

Anleggsmidler er eiendeler bestemt til varig eie eller bruk. Eiendeler som er knyttet til varekretsløpet er klassifisert som omløpsmidler. Fordringer klassifiseres som omløpsmidler hvis de forfaller til betaling innen ett år etter transaksjonsdagen. Tilsvarende klassifiseres gjeld som kortsiktig hvis gjelden forfaller til betaling innen ett år.

Omløpsmidler vurderes til laveste av anskaffelseskost og virkelig verdi. Kortsiktig gjeld balanseføres til nominelt beløp på etableringstidspunktet. Anleggsmidler vurderes til anskaffelseskost. Varige anleggsmidler avskrives etter en fornuftig avskrivningsplan. Anleggsmidlene nedskrives til virkelig verdi ved verdifall som ikke forventes å være forbigående. Langsiktig gjeld med unntak av andre avsetninger balanseføres til nominelt beløp på etableringstidspunktet.

#### Fordringer

Kundefordringer og andre fordringer er oppført i balansen til pålydende etter fradrag for avsetning til forventet tap. Avsetning til tap gjøres på grunnlag av individuelle vurderinger av de enkelte fordringene.

#### Varige driftsmidler

Varige driftsmidler balanseføres og avskrives over driftsmidlenes levetid dersom de har antatt levetid over 3 år og har en kostpris som overstiger kr 15 000. Direkte vedlikehold av driftsmidler kostnadsføres løpende under driftskostnader, mens påkostninger eller forbedringer tillegges driftsmidlets kostpris og avskrives i takt med driftsmidlet.

#### Forørig er følgende regnskapsprinsipper anvendt:

FIFO-metoden for tilordning av anskaffelseskost for ombyttbare finansielle eiendeler, laveste verdis prinsipp for markedsbaserte finansielle omløpsmidler. Forsikret pensjonsforpliktelse er ikke balanseført - kostnaden er lik premien.

#### Skatt

Skattekostnaden i resultatregnskapet omfatter både periodens betalbare skatt og endring i utsatt skatt. Utsatt skatt er beregnet med 22% på grunnlag av de midlertidige forskjeller som eksisterer mellom regnskapsmessige og skattemessige verdier, samt skattemessig underskudd til fremføring ved utgangen av regnskapsåret. Skatteøkende og skattereduserende midlertidige forskjeller som reverserer eller kan reversere i samme periode er fastsatt og skattevirkningen er beregnet på nettogrunnlaget.

Selskapet har ikke endret regnskapsprinsipp fra 2022 til 2023.

#### Antall årsverk

Selskapet har ikke hatt ansatte i løpet av regnskapsåret.

#### Lån og sikkerhetsstillelse til ledende personer, eiere med videre

Det er ikke gitt lån eller sikkerhetsstillelse til medlemmer av styrende organer.



GOSEN INVEST AS  
989 069 748

## Note 1 - Varige driftsmidler og immaterielle eiendeler

	Varige driftsmidler
Anskaffelseskost 01.01.	3 476 443
Tilgang i året	0
Avgang i året	0
<b>Anskaffelseskost 31.12.</b>	<b>3 476 443</b>
Samlede avskrivninger, nedskrivninger og reverseringer av nedskrivninger	-346 462
<b>Balansført verdi per 31.12.</b>	<b>3 129 980</b>
Avskrivninger, nedskrivninger og reverseringer av nedskrivninger i regnskapsåret	79 345

## Note 2 - Virkelig verdi av finansielle instrumenter

Eiendel	Virkelig verdi	Periodens resultatførte verdiendringer
Markedsbaserte aksjer	2 548 866	428 172

## Note 3 - Spesifisering av skatt

Skattekostnad	2023	2022
+/- Endringer i utsatt skatt/utsatt skattefordel	280 048	-18 489
<b>Skattekostnad</b>	<b>280 048</b>	<b>-18 489</b>
<b>Skattepliktig inntekt</b>		
Resultat før skatt	-877 227	10 188 964
Permanente forskjeller	237 675	-10 610 502
+/- Endring i midlertidige forskjeller	35 513	27 050
<b>Skattepliktig inntekt</b>	<b>-604 039</b>	<b>-394 488</b>

## Note 4 - Midlertidige forskjeller - utsatt skatt/skattefordel

Utsatt skatt/utsatt skattefordel i balansen avsettes på grunnlag av forskjeller mellom regnskapsmessige og skattemessige verdier i henhold til norsk regnskapsstandard for skatt.

Midlertidige skatteøkende og skattereduserende forskjeller som kan utlignes er nettopført.

Midlertidige forskjeller knyttet til:	01.01.2023	31.12.2023	Endring
Anleggsmidler	14 090	-21 423	35 513
Fremførbart underskudd	-1 026 286	-1 630 325	604 039
Andel skattepliktig avsatt utbytte	337 500	2 250 000	-1 912 500
<b>Netto forskjeller</b>	<b>-674 696</b>	<b>598 252</b>	<b>-1 272 948</b>
<b>Sum midlertidige forskjeller som påvirker betalbar skatt</b>	<b>-674 696</b>	<b>598 252</b>	<b>-1 272 948</b>
Utsatt skatt 31.12.2023 basert på 22 %	-148 433	131 615	-280 048



GOSEN INVEST AS  
989 069 748

## Note 5 - Egenkapital

	Aksjekapital	Overkurs	Opptjent egenkapital	Sum
Egenkapital 31.12.2022	288 300	319 918	22 513 320	23 121 538
Årsresultat	0	0	-1 157 276	-1 157 276
Avsatt utbytte	0	0	-600 000	-600 000
Tilleggsutbytte i løpet av året, basert på siste fastsatte regnskap	0	0	-445 500	-445 500
<b>Egenkapital 31.12.2023</b>	<b>288 300</b>	<b>319 918</b>	<b>20 310 544</b>	<b>20 918 762</b>

## Note 6 - Investering tilknyttet selskap

Selskapet har aksjer i følgende tilknyttet selskap:

Tilknyttet selskap, kontorsted	Eierandel	Stemmerett	Årsresultat siste år	Balanseført EK siste år
Austevoll Melaks AS, Austevoll	22,50%	22,5%	36 944 935	153 702 542

## Note 7 - Fordringer

Fordringer som forfaller senere enn ett år etter regnskapsårets slutt	121 129
---	---------

### Mer om fordringer

Det er ytt lån til aksjonær på totalt kr 534 832,- som skal motregnes utbytte 2023



Årsregnskap for  
**GOSEN INVEST AS**  
989069748  
Regnskapsår  
01.01.2023 - 31.12.2023



GOSEN INVEST AS  
989 069 748

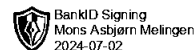


## Resultatregnskap

	Note	2023	2022
<b>Driftsinntekter</b>			
Annen driftsinntekt		95 202	15 612
<b>Sum driftsinntekter</b>		<b>95 202</b>	<b>15 612</b>
<b>Driftskostnader</b>			
Avskrivning på varige driftsmidler og immaterielle eiendeler	1	-79 345	-80 825
Annen driftskostnad		-658 267	-365 752
<b>Sum driftskostnader</b>		<b>-737 611</b>	<b>-446 578</b>
<b>Driftsresultat</b>		<b>-642 409</b>	<b>-430 966</b>
<b>Finansinntekter</b>			
Annen finansinntekt		194 087	11 607 500
<b>Sum finansinntekter</b>		<b>194 087</b>	<b>11 607 500</b>
<b>Finanskostnader</b>			
Verdireduksjon av finansielle instrumenter vurdert til virkelig verdi	2	-428 172	-986 273
Annen rentekostnad		-733	-1 297
<b>Sum finanskostnader</b>		<b>-428 905</b>	<b>-987 570</b>
<b>Netto finans</b>		<b>-234 818</b>	<b>10 619 930</b>
<b>Resultat før skattekostnad</b>		<b>-877 227</b>	<b>10 188 964</b>
Skattekostnad	3, 4	-280 048	18 489
<b>Årsresultat</b>		<b>-1 157 276</b>	<b>10 207 453</b>
<b>Overføringer</b>			
Ordinært utbytte	5	600 000	0
Tilleggsutbytte	5	445 500	102 300
Annen egenkapital	5	-2 202 776	10 105 153
<b>Sum overføringer</b>		<b>-1 157 276</b>	<b>10 207 453</b>



GOSEN INVEST AS  
989 069 748

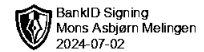


### Balanse

	Note	31.12.2023	31.12.2022
<b>EIENDELER</b>			
<b>Anleggsmidler</b>			
<b>Immaterielle eiendeler</b>			
Utsatt skattefordel	3, 4	0	148 433
<b>Sum immaterielle eiendeler</b>		<b>0</b>	<b>148 433</b>
<b>Varige driftsmidler</b>			
Tomter, bygninger og annen fast eiendom	1	3 006 442	3 016 442
Driftsløsøre, inventar, verktøy, kontormaskiner, ol.	1	126 185	195 530
<b>Sum varige driftsmidler</b>		<b>3 132 627</b>	<b>3 211 971</b>
<b>Finansielle anleggsmidler</b>			
Investeringer i tilknyttet selskap	6	2 739 548	2 739 548
Andre langsiktige fordringer	7	121 129	121 129
<b>Sum finansielle anleggsmidler</b>		<b>2 860 677</b>	<b>2 860 677</b>
<b>Sum anleggsmidler</b>		<b>5 993 304</b>	<b>6 221 081</b>
<b>Omløpsmidler</b>			
<b>Fordringer</b>			
Andre kortsiktige fordringer	7	9 413 703	11 661 556
<b>Sum fordringer</b>		<b>9 413 703</b>	<b>11 661 556</b>
<b>Investeringer</b>			
Markedsbaserte aksjer	2	2 548 866	1 240 680
<b>Sum investeringer</b>		<b>2 548 866</b>	<b>1 240 680</b>
<b>Bankinnskudd, kontanter og lignende</b>			
Bankinnskudd, kontanter og lignende		4 045 308	4 044 406
<b>Sum bankinnskudd, kontanter og lignende</b>		<b>4 045 308</b>	<b>4 044 406</b>
<b>Sum omløpsmidler</b>		<b>16 007 878</b>	<b>16 946 643</b>
<b>SUM EIENDELER</b>		<b>22 001 181</b>	<b>23 167 724</b>



GOSEN INVEST AS  
989 069 748



### Balanse

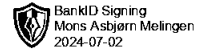
	Note	31.12.2023	31.12.2022
<b>EGENKAPITAL OG GJELD</b>			
<b>Egenkapital</b>			
<b>Innskutt egenkapital</b>			
Aksjekapital	5	288 300	288 300
Overkurs	5	319 918	319 918
<b>Sum innskutt egenkapital</b>		<b>608 218</b>	<b>608 218</b>
<b>Opptjent egenkapital</b>			
Annen egenkapital	5	20 310 544	22 513 320
<b>Sum opptjent egenkapital</b>		<b>20 310 544</b>	<b>22 513 320</b>
<b>Sum egenkapital</b>		<b>20 918 762</b>	<b>23 121 538</b>
<b>Gjeld</b>			
<b>Avsetning og forpliktelser</b>			
Utsatt skatt	3	131 615	0
<b>Sum avsetning for forpliktelser</b>		<b>131 615</b>	<b>0</b>
<b>Kortsiktig gjeld</b>			
Leverandørgjeld		348 735	44 659
Skyldige offentlige avgifter		168	168
Utbytte	5	600 000	0
Annen kortsiktig gjeld		1 900	1 358
<b>Sum kortsiktig gjeld</b>		<b>950 804</b>	<b>46 186</b>
<b>Sum gjeld</b>		<b>1 082 419</b>	<b>46 186</b>
<b>SUM EGENKAPITAL OG GJELD</b>		<b>22 001 182</b>	<b>23 167 725</b>

Mons Asbjørn Melingen  
styrets leder

Hanne Sissel Yndesdal  
Melingen  
varamedlem



GOSEN INVEST AS  
989 069 748



## Noter

### Regnskapsprinsipper

Årsregnskapet er satt opp i samsvar med regnskapsloven og god regnskapsskikk for små foretak.

#### Salgsinntekter

Inntektsføring ved salg av varer skjer på leveringstidspunktet. Tjenester inntektsføres etter hvert som de leveres.

#### Klassifisering og vurdering av balanseposter

Anleggsmidler er eiendeler bestemt til varig eie eller bruk. Eiendeler som er knyttet til varekretsløpet er klassifisert som omløpsmidler. Fordringer klassifiseres som omløpsmidler hvis de forfaller til betaling innen ett år etter transaksjonsdagen. Tilsvarende klassifiseres gjeld som kortsiktig hvis gjelden forfaller til betaling innen ett år.

Omløpsmidler vurderes til laveste av anskaffelseskost og virkelig verdi. Kortsiktig gjeld balanseføres til nominelt beløp på etableringstidspunktet. Anleggsmidler vurderes til anskaffelseskost. Varige anleggsmidler avskrives etter en fornuftig avskrivningsplan. Anleggsmidlene nedskrives til virkelig verdi ved verdifall som ikke forventes å være forbigående. Langsiktig gjeld med unntak av andre avsetninger balanseføres til nominelt beløp på etableringstidspunktet.

#### Fordringer

Kundefordringer og andre fordringer er oppført i balansen til pålydende etter fradrag for avsetning til forventet tap. Avsetning til tap gjøres på grunnlag av individuelle vurderinger av de enkelte fordringene.

#### Varige driftsmidler

Varige driftsmidler balanseføres og avskrives over driftsmidlenes levetid dersom de har antatt levetid over 3 år og har en kostpris som overstiger kr 15 000. Direkte vedlikehold av driftsmidler kostnadsføres løpende under driftskostnader, mens påkostninger eller forbedringer tillegges driftsmidlets kostpris og avskrives i takt med driftsmidlet.

#### Forørig er følgende regnskapsprinsipper anvendt:

FIFO-metoden for tilordning av anskaffelseskost for ombyttbare finansielle eiendeler, laveste verdis prinsipp for markedsbaserte finansielle omløpsmidler. Forsikret pensjonsforpliktelse er ikke balanseført - kostnaden er lik premien.

#### Skatt

Skattekostnaden i resultatregnskapet omfatter både periodens betalbare skatt og endring i utsatt skatt. Utsatt skatt er beregnet med 22% på grunnlag av de midlertidige forskjeller som eksisterer mellom regnskapsmessige og skattemessige verdier, samt skattemessig underskudd til fremføring ved utgangen av regnskapsåret. Skatteøkende og skattereduserende midlertidige forskjeller som reverserer eller kan reversere i samme periode er fastsatt og skattevirkningen er beregnet på nettogrunnlaget.

Selskapet har ikke endret regnskapsprinsipp fra 2022 til 2023.

#### Antall årsverk

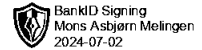
Selskapet har ikke hatt ansatte i løpet av regnskapsåret.

#### Lån og sikkerhetsstillelse til ledende personer, eiere med videre

Det er ikke gitt lån eller sikkerhetsstillelse til medlemmer av styrende organer.



GOSEN INVEST AS  
989 069 748



## Note 1 - Varige driftsmidler og immaterielle eiendeler

	Varige driftsmidler
Anskaffelseskost 01.01.	3 476 443
Tilgang i året	0
Avgang i året	0
<b>Anskaffelseskost 31.12.</b>	<b>3 476 443</b>
Samlede avskrivninger, nedskrivninger og reverseringer av nedskrivninger	-346 462
<b>Balansført verdi per 31.12.</b>	<b>3 129 980</b>
Avskrivninger, nedskrivninger og reverseringer av nedskrivninger i regnskapsåret	79 345

## Note 2 - Virkelig verdi av finansielle instrumenter

Eiendel	Virkelig verdi	Periodens resultatførte verdiendringer
Markedsbaserte aksjer	2 548 866	428 172

## Note 3 - Spesifisering av skatt

Skattekostnad	2023	2022
+/- Endringer i utsatt skatt/utsatt skattefordel	280 048	-18 489
<b>Skattekostnad</b>	<b>280 048</b>	<b>-18 489</b>
<b>Skattepliktig inntekt</b>		
Resultat før skatt	-877 227	10 188 964
Permanente forskjeller	237 675	-10 610 502
+/- Endring i midlertidige forskjeller	35 513	27 050
<b>Skattepliktig inntekt</b>	<b>-604 039</b>	<b>-394 488</b>

## Note 4 - Midlertidige forskjeller - utsatt skatt/skattefordel

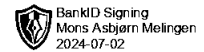
Utsatt skatt/utsatt skattefordel i balansen avsettes på grunnlag av forskjeller mellom regnskapsmessige og skattemessige verdier i henhold til norsk regnskapsstandard for skatt.

Midlertidige skatteøkende og skattereduserende forskjeller som kan utlignes er nettopført.

Midlertidige forskjeller knyttet til:	01.01.2023	31.12.2023	Endring
Anleggsmidler	14 090	-21 423	35 513
Fremførbart underskudd	-1 026 286	-1 630 325	604 039
Andel skattepliktig avsatt utbytte	337 500	2 250 000	-1 912 500
<b>Netto forskjeller</b>	<b>-674 696</b>	<b>598 252</b>	<b>-1 272 948</b>
<b>Sum midlertidige forskjeller som påvirker betalbar skatt</b>	<b>-674 696</b>	<b>598 252</b>	<b>-1 272 948</b>
Utsatt skatt 31.12.2023 basert på 22 %	-148 433	131 615	-280 048



GOSEN INVEST AS  
989 069 748



## Note 5 - Egenkapital

	Aksjekapital	Overkurs	Opptjent egenkapital	Sum
Egenkapital 31.12.2022	288 300	319 918	22 513 320	23 121 538
Årsresultat	0	0	-1 157 276	-1 157 276
Avsatt utbytte	0	0	-600 000	-600 000
Tilleggsutbytte i løpet av året, basert på siste fastsatte regnskap	0	0	-445 500	-445 500
<b>Egenkapital 31.12.2023</b>	<b>288 300</b>	<b>319 918</b>	<b>20 310 544</b>	<b>20 918 762</b>

## Note 6 - Investering tilknyttet selskap

Selskapet har aksjer i følgende tilknyttet selskap:

Tilknyttet selskap, kontorsted	Eierandel	Stemmerett	Årsresultat siste prBalanseført EK siste år
Austevoll Melaks AS, Austevoll	22,50%	22,5%	36 944 935 153 702 542

## Note 7 - Fordringer

Fordringer som forfaller senere enn ett år etter regnskapsårets slutt	121 129
---	---------

### Mer om fordringer

Det er ytt lån til aksjonær på totalt kr 534 832,- som skal motregnes utbytte 2023