



ÅRSREGNSKAPET FOR REGNSKAPSÅRET 2022 - GENERELL INFORMASJON

Enheten

Organisasjonsnummer:	928 052 192
Organisasjonsform:	Aksjeselskap
Foretaksnavn:	INKO HOLDING AS
Forretningsadresse:	Storgata 19 9405 HARSTAD

Regnskapsår

Årsregnskapets periode:	08.10.2021 - 31.12.2022
-------------------------	-------------------------

Konsern

Mørselskap i konsern:	Ja
Konsernregnskap lagt ved:	Ja

Regnskapsregler

Regler for små foretak benyttet:	Ja
Benyttet ved utarbeidelsen av årsregnskapet til selskapet:	Regnskapslovens alminnelige regler
Benyttet ved utarbeidelsen av årsregnskapet til konsernet:	Regnskapslovens alminnelige regler

Årsregnskapet fastsatt av kompetent organ

Bekreftet av representant for selskapet:	Anette Ekman
Dato for fastsettelse av årsregnskapet:	05.05.2023

Grunnlag for avgivelse

År 2022: Årsregnskapet er elektronisk innlevert
År 2021: Tall er hentet fra elektronisk innlevert årsregnskap fra 2022

Det er ikke krav til at årsregnskapet m.v. som sendes til Regnskapsregisteret er undertegnet. Kontrollen på at dette er utført ligger hos revisor/enhetens øverste organ. Sikkerheten ivaretas ved at innsender har rolle/rettighet for innsending av årsregnskapet via Altinn, og ved at det bekreftes at årsregnskapet er fastsatt av kompetent organ.

Brønnøysundregistrene, 13.06.2024



Resultatregnskap

Beløp i: NOK	Note	2022	2021
RESULTATREGNSKAP			
Inntekter			
Salgsinntekt	1	2 955 898	
Sum inntekter		2 955 898	0
Kostnader			
Lønnskostnad	2	2 604 628	
Annen driftskostnad		289 317	
Sum kostnader		2 893 945	0
Driftsresultat		61 953	0
Finansinntekter og finanskostnader			
Annen renteinntekt		4 843	
Sum finansinntekter		4 843	
Annen rentekostnad		2 500	
Sum finanskostnader		2 500	
Netto finans		2 343	
Ordinært resultat før skattekostnad		64 296	0
Ordinært resultat etter skattekostnad		64 296	0
Årsresultat		64 296	0
Årsresultat etter minoritetsinteresser		64 296	
Overføringer og disponeringer			
Overføringer annen egenkapital	3	64 296	
Sum overføringer og disponeringer		64 296	



Balanse

Beløp i: NOK	Note	2022	2021
BALANSE - EIENDELER			
Anleggsmidler			
Immaterielle eiendeler			
Finansielle anleggsmidler			
Investering i annet foretak i samme konsern	4	906 250	
Sum finansielle anleggsmidler		906 250	
Sum anleggsmidler		906 250	0
Omløpsmidler			
Varer			
Fordringer			
Kundefordringer		4 850	
Andre kortsiktige fordringer		33 007	
Sum fordringer		37 857	
Bankinnskudd, kontanter og lignende			
Bankinnskudd, kontanter o.l.		535 528	
Sum bankinnskudd, kontanter og lignende		535 528	
Sum omløpsmidler		573 385	0
SUM EIENDELER		1 479 635	0
BALANSE - EGENKAPITAL OG GJELD			
Egenkapital			
Innskutt egenkapital			
Selskapskapital	3	906 250	
Sum innskutt egenkapital		906 250	
Opptjent egenkapital			
Annen egenkapital	3	64 296	



Balanse

Beløp i: NOK	Note	2022	2021
Sum opptjent egenkapital		64 296	
Sum egenkapital		970 546	0
Sum langsiktig gjeld		0	0
Kortsiktig gjeld			
Leverandørgjeld		47 641	
Skyldig offentlige avgifter		171 577	
Kortsiktig konserngjeld	4	25 219	
Annen kortsiktig gjeld		264 652	
Sum kortsiktig gjeld		509 089	
Sum gjeld		509 089	0
SUM EGENKAPITAL OG GJELD		1 479 635	0



Konsernets resultatregnskap

Beløp i: NOK	Note	2022	2021
RESULTATREGNSKAP			
Inntekter			
Salgsinntekt	1	38 164 670	38 980 660
Annen driftsinntekt		39 130	252 432
Sum inntekter		38 203 800	39 233 092
Kostnader			
Endring i beholdning av varer under tilvirkning og ferdig tilvirkede varer	2	-118 481	100 270
Varekostnad	2	1 816 909	1 099 383
Lønnskostnad	3	26 001 598	26 034 035
Avskrivninger	4	2 292 137	2 111 593
Nedskrivning av varige driftsmidler og immaterielle eiendeler			5 144 984
Annen driftskostnad		8 579 325	8 554 239
Sum kostnader		38 571 488	43 044 504
Driftsresultat		-367 688	-3 811 412
Finansinntekter og finanskostnader			
Annen renteinntekt		133 765	62 770
Sum finansinntekter		133 765	62 770
Annen rentekostnad		1 128 666	549 177
Sum finanskostnader		1 128 666	549 177
Netto finans		-994 901	-486 407
Ordinært resultat før skattekostnad		-1 362 589	-4 297 819
Ordinært resultat etter skattekostnad		-1 362 589	-4 297 819
Årsresultat		-1 362 589	-4 297 819
Årsresultat etter minoritetsinteresser		-1 362 589	-4 297 819
Overføringer og disponeringer			
Overføring fra annen egenkapital	5	-1 362 590	-4 297 820



Konsernets resultatregnskap

Beløp i: NOK	Note	2022	2021
Sum overføringer og disponeringer		-1 362 590	-4 297 820



Konsernets balanse

Beløp i: NOK	Note	2022	2021
BALANSE - EIENDELER			
Anleggsmidler			
Immaterielle eiendeler			
Varige driftsmidler			
Tomter, bygg og annen fast eiendom	4,6	51 852 892	41 051 655
Maskiner og anlegg	4,6	537 497	650 557
Driftsløsøre	4,6	3 273 972	2 974 854
Sum varige driftsmidler		55 664 361	44 677 066
Finansielle anleggsmidler			
Andre fordringer		1 800	1 507
Sum finansielle anleggsmidler		1 800	1 507
Sum anleggsmidler		55 666 161	44 678 573
Omløpsmidler			
Varer			
Varelager	2	383 672	275 043
Sum varer		383 672	275 043
Fordringer			
Kundefordringer		624 869	344 866
Andre fordringer		3 618 413	3 670 578
Sum fordringer		4 243 282	4 015 444
Bankinnskudd, kontanter og lignende			
Bankinnskudd, kontanter		4 062 410	9 018 638
Sum bankinnskudd, kontanter og lignende		4 062 410	9 018 638
Sum omløpsmidler		8 689 364	13 309 125
SUM EIENDELER		64 355 525	57 987 698

BALANSE - EGENKAPITAL OG GJELD



Konsernets balanse

Beløp i: NOK	Note	2022	2021
Egenkapital			
Innskutt egenkapital			
Selskapskapital	5	906 250	906 250
Sum innskutt egenkapital		906 250	906 250
Opptjent egenkapital			
Annen egenkapital	5	24 078 270	25 440 860
Sum opptjent egenkapital		24 078 270	25 440 860
Sum egenkapital		24 984 520	26 347 110
Gjeld			
Langsiktig gjeld			
Annen langsiktig gjeld			
Gjeld til kredittinstitusjoner		26 262 006	
Øvrig langsiktig gjeld		2 294 247	26 092 968
Sum annen langsiktig gjeld		28 556 253	26 092 968
Sum langsiktig gjeld		28 556 253	26 092 968
Kortsiktig gjeld			
Leverandørgjeld		6 698 370	1 104 495
Skyldig offentlige avgifter		1 177 566	1 265 122
Annen kortsiktig gjeld		2 938 815	3 178 003
Sum kortsiktig gjeld		10 814 751	5 547 620
Sum gjeld		39 371 004	31 640 588
SUM EGENKAPITAL OG GJELD		64 355 524	57 987 698



Brønnøysundregistrene

ÅRSREGNSKAP FOR REGNSKAPSÅRET 2022 - GENERELL INFORMASJON

Journalnummer: 2023 654646

Enheten

Organisasjonsnummer: 928 052 192
Organisasjonsform: Aksjeselskap
Foretaksnavn: INKO HOLDING AS
Forretningsadresse: Storgata 19
9405 HARSTAD

Regnskapsår

Årsregnskapsperiode: 08.10.2021 - 31.12.2022

Konsern

Morselskap i konsern: Ja
Konsernregnskap lagt ved: Ja

Regnskapsregler

Regler for små foretak benyttet: Ja
Benyttet ved utarbeidelsen av
årsregnskapet til selskapet: Regnskapslovens alminnelige regler
Benyttet ved utarbeidelsen av
årsregnskapet til konsernet: Regnskapslovens alminnelige regler

Årsregnskapet fastsatt av kompetent organ

Bekreftet av representant for selskapet: Anette Ekman
Dato for fastsettelse av årsregnskapet: 05.05.2023

Revisjon

Årsregnskapet er utarbeidet av ekstern
autorisert regnskapsfører: Ja
Ekstern autorisert regnskapsfører har i
løpet av regnskapsåret bistått ved den
løpende regnskapsføringen eller utført
andre tjenester for selskapet enn å
utarbeide årsregnskapet: Ja

Grunnlag for avgivelse

År 2022: Årsregnskap er elektronisk innlevert.
År 2021: Tall er hentet fra elektronisk innlevert årsregnskap fra 2022.

Det er ikke krav til at årsregnskapet m.v. som sendes til Regnskapsregisteret er undertegnet. Kontrollen på at dette er utført ligger hos revisor/enhetens øverste organ. Sikkerheten ivaretas ved at innsender har rolle/rettighet for innsending av årsregnskapet via Altinn, og ved at det bekreftes at årsregnskapet er fastsatt av kompetent organ.

Brønnøysundregistrene, 07.08.2023

Brønnøysundregistrene
Postadresse: Postboks 900, 8910 Brønnøysund
Telefon: 75 00 75 00
E-post: firmapost@brreg.no Internett: www.brreg.no
Organisasjonsnummer: 974 760 673



Organisasjonsnr: 928 052 192
INKO HOLDING AS

RESULTATREGNSKAP

Beløp i: NOK	Note	2022	2021
RESULTATREGNSKAP			
Inntekter			
Salgsinntekt	1	2 955 898	
Sum inntekter		2 955 898	0
Kostnader			
Lønnskostnad	2	2 604 628	
Annen driftskostnad		289 317	
Sum kostnader		2 893 945	0
Driftsresultat		61 953	0
Finansinntekter og finanskostnader			
Annen renteinntekt		4 843	
Sum finansinntekter		4 843	
Annen rentekostnad		2 500	
Sum finanskostnader		2 500	
Netto finans		2 343	
Ordinært resultat før skattekostnad		64 296	0
Ordinært resultat etter skattekostnad		64 296	0
Årsresultat		64 296	0
Årsresultat etter minoritetsinteresser		64 296	
Overføringer og disponeringer			
Overføringer annen egenkapital	3	64 296	
Sum overføringer og disponeringer		64 296	



Kortsiktig gjeld		
Leverandørgjeld	47 641	
Skyldig offentlige avgifter	171 577	
Kortsiktig konserngjeld	25 219	
Annen kortsiktig gjeld	264 652	
Sum kortsiktig gjeld	509 089	
Sum gjeld	509 089	0
SUM EGENKAPITAL OG GJELD	1 479 635	0



Organisasjonsnr: 928 052 192
INKO HOLDING AS

KONSERNRESULTATREGNSKAP

<u>Beløp i: NOK</u>	<u>Note</u>	<u>2022</u>	<u>2021</u>
RESULTATREGNSKAP			
Inntekter			
Salgsinntekt	1	38 164 670	38 980 660
Annen driftsinntekt		39 130	252 432
Sum inntekter		38 203 800	39 233 092
Kostnader			
Endring i beholdning av varer under tilvirkning og ferdig tilvirkede varer	2	-118 481	100 270
Varekostnad	2	1 816 909	1 099 383
Lønnskostnad	3	26 001 598	26 034 035
Avskrivninger	4	2 292 137	2 111 593
Nedskrivning av varige driftsmidler og immaterielle eiendeler			5 144 984
Annen driftskostnad		8 579 325	8 554 239
Sum kostnader		38 571 488	43 044 504
Driftsresultat		-367 688	-3 811 412
Finansinntekter og finanskostnader			
Annen renteinntekt		133 765	62 770
Sum finansinntekter		133 765	62 770
Annen rentekostnad		1 128 666	549 177
Sum finanskostnader		1 128 666	549 177
Netto finans		-994 901	-486 407
Ordinært resultat før skattekostnad		-1 362 589	-4 297 819
Ordinært resultat etter skattekostnad		-1 362 589	-4 297 819
Årsresultat		-1 362 589	-4 297 819
Årsresultat etter minoritetsinteresser		-1 362 589	-4 297 819
Overføringer og disponeringer			
Overføring fra annen egenkapital	5	-1 362 590	-4 297 820
Sum overføringer og disponeringer		-1 362 590	-4 297 820



Organisasjonsnr: 928 052 192
INKO HOLDING AS

KONSERNBALANSE

Beløp i: NOK **Note** **2022** **2021**

BALANSE - EIENDELER

Anleggsmidler Immaterielle eiendeler

Varige driftsmidler

Tomter, bygg og annen fast eiendom	4, 6	51 852 892	41 051 655
Maskiner og anlegg	4, 6	537 497	650 557
Driftsløsøre	4, 6	3 273 972	2 974 854
Sum varige driftsmidler		55 664 361	44 677 066

Finansielle anleggsmidler

Andre fordringer		1 800	1 507
Sum finansielle anleggsmidler		1 800	1 507

Sum anleggsmidler **55 666 161** **44 678 573**

Omløpsmidler

Varer

Varelager	2	383 672	275 043
Sum varer		383 672	275 043

Fordringer

Kundefordringer		624 869	344 866
Andre fordringer		3 618 413	3 670 578
Sum fordringer		4 243 282	4 015 444

Bankinnskudd, kontanter og lignende

Bankinnskudd, kontanter		4 062 410	9 018 638
Sum bankinnskudd, kontanter og lignende		4 062 410	9 018 638

Sum omløpsmidler **8 689 364** **13 309 125**

SUM EIENDELER **64 355 525** **57 987 698**

BALANSE - EGENKAPITAL OG GJELD

Egenkapital

Innskutt egenkapital

Selskapskapital	5	906 250	906 250
Sum innskutt egenkapital		906 250	906 250

Opptjent egenkapital

Annen egenkapital	5	24 078 270	25 440 860
-------------------	---	------------	------------



Sum opptjent egenkapital	24 078 270	25 440 860
Sum egenkapital	24 984 520	26 347 110
Gjeld		
Langsiktig gjeld		
Annen langsiktig gjeld		
Gjeld til		
kredittinstitusjoner	26 262 006	
Øvrig langsiktig gjeld	2 294 247	26 092 968
Sum annen langsiktig gjeld	28 556 253	26 092 968
Sum langsiktig gjeld	28 556 253	26 092 968
Kortsiktig gjeld		
Leverandørgjeld	6 698 370	1 104 495
Skyldig offentlige avgifter	1 177 566	1 265 122
Annen kortsiktig gjeld	2 938 815	3 178 003
Sum kortsiktig gjeld	10 814 751	5 547 620
Sum gjeld	39 371 004	31 640 588
SUM EGENKAPITAL OG GJELD	64 355 524	57 987 698



Organisasjonsnr: 928 052 192
INKO HOLDING AS

NOTEOPPLYSNINGER - SELSKAP - alle poster oppgitt i hele tall

Note

Antall årsverk i regnskapsåret
0.00

Sum Beløp

Balanseført verdi 31.12. Varige driftsmidler Immaterielle eiend.

Konsernregnskap

Morselskapet sitt navn

Forretningskontor for morselskapet

Begrunnelse for at datterselskap er utelatt fra konsolideringen

Konsern, tilknyttet selskap m.v. - fordringer og gjeld

Fordringer

Samlet beløp - tilknyttet selskap Årets Fjorårets

Samlet beløp - foretak i samme konsern Årets Fjorårets

Samlet beløp - foretak i samme konsern Årets Fjorårets

Samlet beløp - felles kontrollert virksomhet Årets Fjorårets

Pantstillelse Beløp

Beholdning av egne aksjer Antall Pålydende Andel av aksjek.



Note

Lån og sikkerhetsstillelse til medlemmer

Er det gitt lån eller sikkerhetsstillelse til ledende personer: Nei

Opplysninger om:

Medlemmer av:

Mer om lån og sikkerhetsstillelse

Note

Noteopplysninger ut over minimumskravene for små foretak

Fullstendige noteopplysninger fremkommer av vedlagte PDF-dokument



Organisasjonsnr: 928 052 192
INKO HOLDING AS

NOTEOPPLYSNINGER - KONSERN - alle poster oppgitt i hele tall

Note

Antall årsverk i regnskapsåret
36.00

<u>Sum</u>	<u>Beløp</u>
<u>Balanseført verdi 31.12.</u>	<u>Varige driftsmidler Immaterielle eiend.</u>

Konsernregnskap

Morselskapet sitt navn

Forretningskontor for morselskapet

Begrunnelse for at datterselskap er utelatt fra konsolideringen

Konsern, tilknyttet selskap m.v. - fordringer og gjeld

Fordringer

<u>Samlet beløp - tilknyttet selskap</u>	<u>Årets</u>	<u>Fjorårets</u>
--	--------------	------------------

<u>Samlet beløp - foretak i samme konsern</u>	<u>Årets</u>	<u>Fjorårets</u>
---	--------------	------------------

<u>Samlet beløp - foretak i samme konsern</u>	<u>Årets</u>	<u>Fjorårets</u>
---	--------------	------------------

<u>Samlet beløp - felles kontrollert virksomhet</u>	<u>Årets</u>	<u>Fjorårets</u>
---	--------------	------------------

<u>Pantstillelse</u>	<u>Beløp</u>
----------------------	--------------

<u>Beholdning av egne aksjer</u>	<u>Antall</u>	<u>Pålydende</u>	<u>Andel av aksjek.</u>
----------------------------------	---------------	------------------	-------------------------



Note

Lån og sikkerhetsstillelse til medlemmer

Er det gitt lån eller sikkerhetsstillelse til ledende personer: Nei

Opplysninger om:

Medlemmer av:

Mer om lån og sikkerhetsstillelse

Note

Noteopplysninger ut over minimumskravene for små foretak

Noter vedlagt i filen noter konsernregnskap.pdf



Inko Holding AS

Noter

Regnskapsprinsipper:

Årsregnskapet er satt opp i samsvar med regnskapsloven og god regnskapsskikk for små foretak.

Konsern

Konsernet består av Inko Holding AS. Inko Holding AS eier 100 % av Inko AS, Inko Karrierehuset AS og Inko Eiendom AS.

Konsolideringsprinsipper

Datterselskaper blir konsolidert fra det tidspunkt kontrollen er overført til konsernet.

I konsernregnskapet erstattes posten aksjer i datterselskap i selskapsregnskapet med datterselskapets eiendeler og gjeld. Konsernregnskapet utarbeides som om konsernet var en økonomisk enhet. Transaksjoner, urealisert fortjeneste og mellom værende i konsernet elimineres.

Sammenligningstall for 2021 er omarbeidet. Konsernet ble etablert fra 1.januar 2022.

Omløpsmidler og kortsiktig gjeld

Omløpsmidler og kortsiktig gjeld omfatter normalt poster som forfaller til betaling innen ett år etter siste dag i regnskapsåret, samt poster som knytter seg til varekretsløpet. Omløpsmidler vurderes til laveste verdi av anskaffelseskost og antatt virkelig verdi (Laveste verdis prinsipp).

Anleggsmidler og langsiktig gjeld

Anleggsmidler omfatter eiendeler bestemt til varig eie og bruk for virksomheten. Anleggsmidler er vurdert til anskaffelseskost. Varige driftsmidler føres opp i balansen og avskrives over driftsmidlets forventede økonomiske levetid.

Inntektsføring

Inntektsføring ved salg av varer skjer på leveringstidspunktet. Tjenester inntektsføres i takt med utførelsen. Andelen av salgsinntekter som knytter seg til fremtidige serviceytelser, balanseføres som uopptjent inntekt ved salget og inntektsføres deretter i takt med levering av ytelsene.

Varer

Varer er vurdert til det laveste av gjennomsnittlig anskaffelseskost og netto salgsverdi (laveste verdis prinsipp).

Fordringer

Kundefordringer føres opp i balansen til pålydende etter fradrag for avsetning til påregnelig tap. Avsetning til påregnelig tap gjøres på grunnlag av en individuell vurdering av de enkelte fordringene. I tillegg gjøres det for øvrige kundefordringer en uspesifisert avsetning for å dekke antatt tap.

Andre fordringer er også gjenstand for en tilsvarende vurdering.

Pensjonsforpliktelser

Selskapet er pliktig å ha pensjonsordning forselskapets ansatte og har etablert en ordning som er i tråd med lov om obligatorisk tjenestepensjon.



Inko Holding AS

Noter

Skatt

Inko Holding AS er ikke skattepliktig. Inko AS er ikke skattepliktig. Inko Eiendom AS og Inko Karrierehuset AS er skattepliktig. Mer enn 90 % av virksomheten i konsernet er ikke skattepliktig.

Utsatt skattefordel er ikke aktivert.



Inko Holding AS

Noter

Note 1 - Inntekter

Spesifikasjon av salg fordelt på virksomhetsområder	I år	I fjor
Salg av varer og tjenester	3 921 727	2 556 154
Salg attføringstjenester og kurs	32 938 730	36 424 505
Annen driftsinntekt	49 130	248 432
Salg veiledning, coaching etc (i fjor inkl i salg attføring og kurs)	1 436 192	
Totalt	38 345 779	39 229 091

Salget/tilskuddene er klassifisert som driftstilskudd og inntektsføres etter bruttometoden som salgsinntekt. Det blir foretatt løpende inntektsføring gjennom året og avregnet etter hvert kvartal.

Note 2 – Varer

Varelager:

Pr beholdningstype	I år	I fjor
Råvarer	151 786	124 696
Varer under tilvirkning	2 263	5 647
Ferdigvarer	219 474	124 699
Handelsvarer	10 149	20 001
Totalt	383 672	275 043

Varene er verdsatt til variabel tilvirkningskost pr årsskiftet.

Note 3 - Lønnskostnad

	I år	I fjor
Lønn	25 021 424	24 840 143
Arbeidsgiveravgift	1 237 495	1 269 280
Pensjonskostnader	1 872 688	2 180 839
Andre lønnsrelaterte ytelser	-2 130 009	-2 256 227
Totalt	26 001 598	26 034 035

Antall årsverk:

36

Pensjonskostnad

Foretaket er pliktig til å ha tjenstepensjonsordning for selskapets ansatte jfr. lov om obligatorisk tjenstepensjon. Foretaket har etablert en tjenstepensjonsordning som tilfredsstiller kravene i loven.

Selskapet har to ulike pensjonsordninger, alle kostnader knyttet til pensjon resultatføres løpende.



Inko Holding AS

Noter

Note 4 - Avskrivning på varige driftsmidler

	Tomter, bygninger og annen fast eiendom	Maskiner og anlegg	Driftsløsøre, inventar, verktøy, kontorm.	Sum
Anskaffelseskost pr. 1/1	51 328 021	2 066 451	5 472 961	58 867 433
+ Tilgang	0	34 429	1 045 182	1 079 611
- Avgang	0	215 000	0	215 000
Anskaffelseskost pr. 31/12	51 328 021	2 315 880	6 518 143	60 162 044
Akk. av/nedskr. pr 1/1	10 759 170	1 384 405	2 526 791	14 670 366
+ Ordinære avskrivninger	1 395 780	178 978	717 380	2 292 138
+ Avskr. på oppskrivning	0	0	0	0
- Tilbakeført avskrivning	0	215 000	0	215 000
+ Ekstraord nedskrivninger	0	0	0	0
Akk. av/nedskr. pr. 31/12	12 154 950	1 778 383	3 244 171	17 177 504
Balansført verdi pr 31/12	39 173 071	537 497	3 273 972	42 984 540

Prosentstørrelse for ord.avskr 2-14 7-33 10-33
Anlegg under utførelse er balansført med kr 12.679.821

Note 5 - Selskapskapital

Selskapet har 3 625 aksjer hver pålydende kr 250, samlet aksjekapital utgjør kr 906 250.

Selskapets aksjonærer er:	Eierandel	Antall aksjer
Harstad Kommune	47,48 %	1721
Troms og Finnmark Fylkeskommune	39,17 %	1420
Kvæfjord Kommune	7,09 %	257
Nord Norges Diakonstiftelse	3,31 %	120
Harstad og omegn lag av LHL	2,40 %	87
Tjeldsund Kommune	0,28 %	10
Ibestad Kommune	0,17 %	6
Bardu Kommune	0,11 %	4
SUM	100 %	3625

	Aksjekapital / selskapskapital	Annen egenkapital	Sum egenkapital
Pr 1.1.	906 250	25 440 860	26 347 110
-Til årets resultat		-1 362 590	-1 362 590
Pr 31.12.	906 250	24 078 270	24 984 520



Inko Holding AS

Noter

Note 6 – Gjeld

Gjeldspost med forfall senere enn 5 år fra balansedagen utgjør pr 31.12. i år	27 900 275,00
Gjeldspost med forfall senere enn 5 år fra balansedagen utgjør pr 31.12. i fjor	18 974 081,00

Pantsettelse

Gjeld sikret med pant

	I år	I fjor
	27 017 978	24 554 693

Pantsatte eiendeler:

Tomter, bygninger og annen fast eiendom

Maskiner og anlegg

Driftsløsøre, inventar, verktøy, kontorm.

Varer

Kundefordringer og fordringer på tilskudd

	I år	I fjor
	51 574 637	41 023 607
	48 260	171 607
	2 172 518	3 481 852
	383 672	275 043
	2 770 530	2 970 876



Inko Holding AS

Konsolidert resultatregnskap

	Note	2022	2021
DRIFTSINNTEKTER OG DRIFTSKOSTNADER			
Driftsinntekter			
Salgsinntekt	1	38 164 670	38 980 660
Annen driftsinntekt		39 130	252 432
Sum driftsinntekter		38 203 800	39 233 091
Driftskostnader			
Endring i beh. av varer under tilvirkning	2	-118 481	100 270
Varekostnad	2	1 816 909	1 099 383
Lønnskostnad	3	26 001 598	26 034 035
Avskrivning på varige driftsmidler	4	2 292 137	2 111 593
Nedskrivning på varige driftsmidler		0	5 144 984
Annen driftskostnad		8 579 325	8 554 239
Sum driftskostnader		38 571 488	43 044 504
DRIFTSRESULTAT		-367 689	-3 811 413
FINANSINNTEKTER OG FINANSKOSTNADER			
Finansinntekter			
Annen renteinntekt		133 765	62 770
Sum finansinntekter		133 765	62 770
Finanskostnader			
Annen rentekostnad		1 128 666	549 177
Sum finanskostnader		1 128 666	549 177
NETTO FINANSPOSTER		-994 901	-486 407
RESULTAT FØR SKATTEKOSTNAD		-1 362 590	-4 297 820
Skattekostnad		0	0
ÅRSRESULTAT		-1 362 590	-4 297 820
OVERF. OG DISPONERINGER			
Overføringer annen egenkapital	5	-1 362 590	-4 297 820
SUM OVERF. OG DISP.		-1 362 590	-4 297 820



Inko Holding AS

Konsolidert balanse pr. 31. desember 2022

	Note	2022	2021
EIENDELER			
ANLEGGSMIDLER			
Varige driftsmidler			
Tomter, bygninger og annen fast eiendom	4,6	51 852 892	41 051 655
Maskiner og anlegg	4,6	537 497	650 557
Driftsløsøre, inventar, verktøy, kontorm.	4,6	3 273 972	2 974 854
Sum varige driftsmidler		55 664 360	44 677 066
Finansielle anleggsmidler			
Andre langsiktige fordringer		1 800	1 507
Sum finansielle anleggsmidler		1 800	1 507
SUM ANLEGGSMIDLER		55 666 160	44 678 573
OMLØPSMIDLER			
Varer	2	383 672	275 043
Fordringer			
Kundefordringer		624 869	344 866
Andre kortsiktige fordringer		3 618 413	3 670 578
Sum fordringer		4 243 281	4 015 444
Bankinnskudd, kontanter o.l.		4 062 410	9 018 638
SUM OMLØPSMIDLER		8 689 363	13 309 125
SUM EIENDELER		64 355 524	57 987 698
EGENKAPITAL OG GJELD			
EGENKAPITAL			
Innskutt egenkapital			
Selskapskapital	5	906 250	906 250
Sum innskutt egenkapital		906 250	906 250
Opptjent egenkapital			
Annen egenkapital	5	24 078 270	25 440 860
Sum opptjent egenkapital		24 078 270	25 440 860
SUM EGENKAPITAL		24 984 520	26 347 110




Inko Holding AS

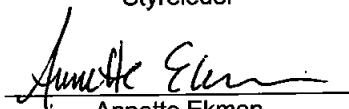
Konsolidert balanse pr. 31. desember 2022

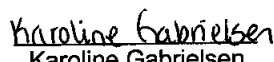
	Note	2022	2021
GJELD			
LANGSIKTIG GJELD			
Annen langsiktig gjeld			
Gjeld til kredittinstitusjoner	6	26 262 006	0
Øvrig langsiktig gjeld	6	2 294 247	26 092 968
Sum annen langsiktig gjeld		28 556 253	26 092 968
SUM LANGSIKTIG GJELD		28 556 253	26 092 968
KORTSIKTIG GJELD			
Leverandørgjeld		6 698 370	1 104 495
Skyldig offentlige avgifter		1 177 566	1 265 122
Annen kortsiktig gjeld		2 938 815	3 178 003
SUM KORTSIKTIG GJELD		10 814 751	5 547 620
SUM GJELD		39 371 004	31 640 588
SUM EGENKAPITAL OG GJELD		64 355 524	57 987 698


Margrethe Johanne
Hagerupsen
Styreleder


Espen Ludviksen
Nestleder


Tom Einar Karlsen
Styremedlem


Annette Ekman
Daglig leder


Karoline Gabrielsen
Styremedlem



Inko Holding AS

Noter

Regnskapsprinsipper:

Årsregnskapet er satt opp i samsvar med regnskapsloven og god regnskapsskikk for små foretak.

Konsern

Konsernet består av Inko Holding AS. Inko Holding AS eier 100 % av Inko AS, Inko Karrierehuset AS og Inko Eiendom AS.

Konsolideringsprinsipper

Datterselskaper blir konsolidert fra det tidspunkt kontrollen er overført til konsernet.

I konsernregnskapet erstattes posten aksjer i datterselskap i selskapsregnskapet med datterselskapets eiendeler og gjeld. Konsernregnskapet utarbeides som om konsernet var en økonomisk enhet. Transaksjoner, urealisert fortjeneste og mellom værende i konsernet elimineres.

Sammenligningstall for 2021 er omarbeidet. Konsernet ble etablert fra 1.januar 2022.

Omløpsmidler og kortsiktig gjeld

Omløpsmidler og kortsiktig gjeld omfatter normalt poster som forfaller til betaling innen ett år etter siste dag i regnskapsåret, samt poster som knytter seg til varekretsløpet. Omløpsmidler vurderes til laveste verdi av anskaffelseskost og antatt virkelig verdi (Laveste verdis prinsipp).

Anleggsmidler og langsiktig gjeld

Anleggsmidler omfatter eiendeler bestemt til varig eie og bruk for virksomheten. Anleggsmidler er vurdert til anskaffelseskost. Varige driftsmidler føres opp i balansen og avskrives over driftsmidlets forventede økonomiske levetid.

Inntektsføring

Inntektsføring ved salg av varer skjer på leveringstidspunktet. Tjenester inntektsføres i takt med utførelsen. Andelen av salgsinntekter som knytter seg til fremtidige serviceytelser, balanseføres som uopptjent inntekt ved salget og inntektsføres deretter i takt med levering av ytelsene.

Varer

Varer er vurdert til det laveste av gjennomsnittlig anskaffelseskost og netto salgsverdi (laveste verdis prinsipp).

Fordringer

Kundefordringer føres opp i balansen til pålydende etter fradrag for avsetning til påregnelig tap. Avsetning til påregnelig tap gjøres på grunnlag av en individuell vurdering av de enkelte fordringene. I tillegg gjøres det for øvrige kundefordringer en uspesifisert avsetning for å dekke antatt tap.

Andre fordringer er også gjenstand for en tilsvarende vurdering.

Pensjonsforpliktelser

Selskapet er pliktig å ha pensjonsordning forselskapets ansatte og har etablert en ordning som er i tråd med lov om obligatorisk tjenestepensjon.



Inko Holding AS

Noter

Skatt

Inko Holding AS er ikke skattepliktig. Inko AS er ikke skattepliktig. Inko Eiendom AS og Inko Karrierehuset AS er skattepliktig. Mer enn 90 % av virksomheten i konsernet er ikke skattepliktig.

Utsatt skattefordel er ikke aktivert.



Inko Holding AS

Noter

Note 1 - Inntekter

Spesifikasjon av salg fordelt på virksomhetsområder

	I år	I fjor
Salg av varer og tjenester	3 921 727	2 556 154
Salg attføringstjenester og kurs	32 938 730	36 424 505
Annen driftsinntekt	49 130	248 432
Salg veiledning, coaching etc (i fjor inkl i salg attføring og kurs)	1 436 192	
Totalt	38 345 779	39 229 091

Salget/tilskuddene er klassifisert som driftstilskudd og inntektsføres etter bruttometoden som salgsinntekt. Det blir foretatt løpende inntektsføring gjennom året og avregnet etter hvert kvartal.

Note 2 – Varer

Varelager:

Pr beholdningstype

	I år	I fjor
Råvarer	151 786	124 696
Varer under tilvirkning	2 263	5 647
Ferdigvarer	219 474	124 699
Handelsvarer	10 149	20 001
Totalt	383 672	275 043

Varene er verdsatt til variabel tilvirkningskost pr årsskiftet.

Note 3 - Lønnskostnad

	I år	I fjor
Lønn	25 021 424	24 840 143
Arbeidsgiveravgift	1 237 495	1 269 280
Pensjonskostnader	1 872 688	2 180 839
Andre lønnsrelaterte ytelser	-2 130 009	-2 256 227
Totalt	26 001 598	26 034 035

Antall årsverk:

36

Pensjonskostnad

Foretaket er pliktig til å ha tjenstepensjonsordning for selskapets ansatte jfr. lov om obligatorisk tjenstepensjon. Foretaket har etablert en tjenstepensjonsordning som tilfredsstillt kravene i loven.

Selskapet har to ulike pensjonsordninger, alle kostnader knyttet til pensjon resultatføres løpende.



Inko Holding AS

Noter

Note 4 - Avskrivning på varige driftsmidler

	Tomter, bygninger og annen fast eiendom	Maskiner og anlegg	Driftsløsøre, inventar, verktøy, kontorm.	Sum
Anskaffelseskost pr. 1/1	51 328 021	2 066 451	5 472 961	58 867 433
+ Tilgang	0	34 429	1 045 182	1 079 611
- Avgang	0	215 000	0	215 000
Anskaffelseskost pr. 31/12	51 328 021	2 315 880	6 518 143	60 162 044
Akk. av/nedskr. pr 1/1	10 759 170	1 384 405	2 526 791	14 670 366
+ Ordinære avskrivninger	1 395 780	178 978	717 380	2 292 138
+ Avskr. på oppskrivning	0	0	0	0
- Tilbakeført avskrivning	0	215 000	0	215 000
+ Ekstraord nedskrivninger	0	0	0	0
Akk. av/nedskr. pr. 31/12	12 154 950	1 778 383	3 244 171	17 177 504
Balanseført verdi pr 31/12	39 173 071	537 497	3 273 972	42 984 540

Prosentats for ord.avskr 2-14 7-33 10-33
Anlegg under utførelse er balanseført med kr 12.679.821

Note 5 - Selskapskapital

Selskapet har 3 625 aksjer hver pålydende kr 250, samlet aksjekapital utgjør kr 906 250.

Selskapets aksjonærer er:	Eierandel	Antall aksjer
Harstad Kommune	47,48 %	1721
Troms og Finnmark Fylkeskommune	39,17 %	1420
Kvæfjord Kommune	7,09 %	257
Nord Norges Diakonstiftelse	3,31 %	120
Harstad og omegn lag av LHL	2,40 %	87
Tjeldsund Kommune	0,28 %	10
Ibestad Kommune	0,17 %	6
Bardu Kommune	0,11 %	4
SUM	100 %	3625

	Aksjekapital / selskapskapital	Annen egenkapital	Sum egenkapital
Pr 1.1.	906 250	25 440 860	26 347 110
-Til årets resultat		-1 362 590	-1 362 590
Pr 31.12.	906 250	24 078 270	24 984 520



Inko Holding AS

Noter

Note 6 – Gjeld

Gjeldspost med forfall senere enn 5 år fra balansedagen utgjør pr 31.12. i år	27 900 275,00
Gjeldspost med forfall senere enn 5 år fra balansedagen utgjør pr 31.12. i fjor	18 974 081,00

Pantsettelse

Gjeld sikret med pant

	I år	I fjor
	27 017 978	24 554 693

Pantsatte eiendeler:

Tomter, bygninger og annen fast eiendom

Maskiner og anlegg

Driftsløsøre, inventar, verktøy, kontorm.

Varer

Kundefordringer og fordringer på tilskudd

	I år	I fjor
	51 574 637	41 023 607
	48 260	171 607
	2 172 518	3 481 852
	383 672	275 043
	2 770 530	2 970 876



Til generalforsamlingen i

Inko Holding AS

UAVHENGIG REVISORS BERETNING

Konklusjon

Vi har revidert årsregnskapet for Inko Holding AS som består av:

- selskapsregnskapet, som består av balanse per 31. desember 2022, resultatregnskap som viser et overskudd på kr 64 296, for regnskapsåret avsluttet per denne datoen og noter til årsregnskapet, herunder et sammendrag av viktige regnskapsprinsipper, og
- konsernregnskapet som består av balanse per 31. desember 2022, resultatregnskap som viser et underskudd på kr 1 362 590, for regnskapsåret avsluttet per denne datoen og noter til årsregnskapet, herunder et sammendrag av viktige regnskapsprinsipper.

Etter vår mening

- oppfyller årsregnskapet gjeldende lovkrav, og
- gir selskapsregnskapet et rettviseende bilde av selskapets finansielle stilling per 31. desember 2022 og av dets resultater for regnskapsåret som ble avsluttet per denne datoen i samsvar med regnskapslovens regler og god regnskapsskikk i Norge, og
- gir konsernregnskapet et rettviseende bilde av konsernets finansielle stillingen til per 31. desember 2022 og av dets resultater for regnskapsåret avsluttet per denne dato i samsvar med regnskapslovens regler og god regnskapsskikk i Norge.

Grunnlag for konklusjonen

Vi har gjennomført revisjonen i samsvar med International Standards on Auditing (ISA-ene). Våre oppgaver og plikter i henhold til disse standardene er beskrevet nedenfor under Revisors oppgaver og plikter ved revisjonen av årsregnskapet. Vi er uavhengige av selskapet i samsvar med kravene i relevante lover og forskrifter i Norge og International Code of Ethics for Professional Accountants (inkludert internasjonale uavhengighetsstandarder) utstedt av International Ethics Standards Board for Accountants (IESBA-reglene), og vi har overholdt våre øvrige etiske forpliktelser i samsvar med disse kravene. Innhentet revisjonsbevis er etter vår vurdering tilstrekkelig og hensiktsmessig som grunnlag for vår konklusjon.

REVIGO AS

www.revigo.no
NO 972 415 790



Telefon: 77 00 64 00
Mølnholtet 42, 9414 Harstad
post@revigo.no

Autorisert regnskapsførerselskap

Medlem av Den norske Revisorforening

Dette dokumentet er signert med PAdES-formatet (PDF Advanced Electronic Signatures) av Signicat. Dette sikrer dokumentet og dets vedlegg mot endringer etter signering. SIGNICAT



Øvrig informasjon

Styret og daglig leder (ledelsen) er ansvarlige for øvrig informasjon som er publisert sammen med årsregnskapet. Øvrig informasjon omfatter årsberetning. Vår konklusjon om årsregnskapet ovenfor dekker ikke øvrig informasjon.

I forbindelse med revisjonen av årsregnskapet er det vår oppgave å lese øvrig informasjon. Formålet er å vurdere hvorvidt det foreligger vesentlig inkonsistens mellom den øvrige informasjonen og årsregnskapet og den kunnskap vi har opparbeidet oss under revisjonen av årsregnskapet, eller hvorvidt øvrig informasjon fremstår som vesentlig feil. Vi har plikt til å rapportere dersom øvrig informasjon fremstår som vesentlig feil. Vi har ingenting å rapportere i så henseende.

Ledelsens ansvar for årsregnskapet

Ledelsen er ansvarlig for å utarbeide årsregnskapet og for at det gir et rettviseende bilde i samsvar med regnskapslovens regler og god regnskapsskikk i Norge. Ledelsen er også ansvarlig for slik intern kontroll som den finner nødvendig for å kunne utarbeide et årsregnskap som ikke inneholder vesentlig feilinformasjon, verken som følge av misligheter eller utilsiktede feil.

Ved utarbeidelsen av årsregnskapet må ledelsen ta standpunkt til selskapets evne til fortsatt drift og opplyse om forhold av betydning for fortsatt drift. Forutsetningen om fortsatt drift skal legges til grunn for årsregnskapet så lenge det ikke er sannsynlig at virksomheten vil bli avviklet.

Revisors oppgaver og plikter ved revisjonen av årsregnskapet

Vårt mål er å oppnå betryggende sikkerhet for at årsregnskapet som helhet ikke inneholder vesentlig feilinformasjon, verken som følge av misligheter eller utilsiktede feil, og å avgi en revisjonsberetning som inneholder vår konklusjon. Betryggende sikkerhet er en høy grad av sikkerhet, men ingen garanti for at en revisjon utført i samsvar med ISA-ene, alltid vil avdekke vesentlig feilinformasjon. Feilinformasjon kan oppstå som følge av misligheter eller utilsiktede feil. Feilinformasjon er å anse som vesentlig dersom den enkeltvis eller samlet med rimelighet kan forventes å påvirke de økonomiske beslutningene som brukerne foretar på grunnlag av årsregnskapet.

For revisors oppgaver og plikter se: <https://revisorforeningen.no/om-revisjon/revisjonsberetning-revisors-oppgaver-og-plikter/>

Harstad, 5. mai 2023

Revigo AS

Oddvar Teigland
Statsautorisert revisor

REVIGO AS

www.revigo.no
NO 972 415 790



Telefon: 77 00 64 00
Mølnholtet 42, 9414 Harstad
post@revigo.no

Autorisert regnskapsførerselskap

Medlem av Den norske Revisorforening

Dette dokumentet er signert med PAdES-formatet (PDF Advanced Electronic Signatures) av Signicat. Dette sikrer dokumentet og dets vedlegg mot endringer etter signering. SIGNICAT



Elektronisk signatur

Signert av

TEIGLAND, ODDVAR HUGO
Norwegian Bypass

Dato og tid

(UTC+01:00) Amsterdam, Berlin, Bern, Rome, Stockholm, Vienna

05.05.2023 15.34.57

Dette dokumentet er signert med elektronisk signatur. En elektronisk signatur er juridisk forpliktende på samme måte som en håndskrevet signatur på papir. Denne siden er lagt til dokumentet for å vise grunnleggende informasjon om signaturen(e), og på de foregående sidene kan du lese dokumentet som er signert. Vedlagt finnes også en PDF med signatordetaljer, og en XML-fil med innholdet i den elektroniske signaturen(e). Vedleggene kan brukes for å verifisere gyldigheten av dokumentets signatur ved behov.



Inko Holding AS

Noter 2022

Regnskapsprinsipper:

Årsregnskapet er satt opp i samsvar med regnskapsloven og god regnskapsskikk for små foretak.

Omløpsmidler og kortsiktig gjeld

Omløpsmidler og kortsiktig gjeld omfatter normalt poster som forfaller til betaling innen ett år etter siste dag i regnskapsåret, samt poster som knytter seg til varekretsløpet. Omløpsmidler vurderes til laveste verdi av anskaffelseskost og antatt virkelig verdi (Laveste verdis prinsipp).

Anleggsmidler og langsiktig gjeld

Anleggsmidler omfatter eiendeler bestemt til varig eie og bruk for virksomheten. Anleggsmidler er vurdert til anskaffelseskost. Varige driftsmidler føres opp i balansen og avskrives over driftsmidlets forventede økonomiske levetid.

Inntektsføring

Inntektsføring ved salg av varer skjer på leveringstidspunktet. Tjenester inntektsføres i takt med utførelsen. Andelen av salgsinntekter som knytter seg til fremtidige serviceytelser, balanseføres som uopptjent inntekt ved salget og inntektsføres deretter i takt med levering av ytelsene.

Varer

Varer er vurdert til det laveste av gjennomsnittlig anskaffelseskost og netto salgsverdi (laveste verdis prinsipp).

Fordringer

Kundefordringer føres opp i balansen til pålydende etter fradrag for avsetning til påregnelig tap. Avsetning til påregnelig tap gjøres på grunnlag av en individuell vurdering av de enkelte fordringene. I tillegg gjøres det for øvrige kundefordringer en uspesifisert avsetning for å dekke antatt tap.

Andre fordringer er også gjenstand for en tilsvarende vurdering.



Inko Holding AS

Noter 2022

Note 1 - Salgsinntekt

Spesifikasjon av salg	I år	I fjor
Tjenester innenfor konsernet	2 955 898	0
Totalt	2 955 898	0

Note 2 - Lønnskostnad

	I år	I fjor
Lønn	2 205 564	0
Arbeidsgiveravgift	124 688	0
Pensjonskostnader	218 597	0
Andre lønnsrelaterte ytelser	55 779	0
Totalt	2 604 628	0

Selskapet har hatt 2 årsverk i regnskapsåret.



Inko Holding AS

Noter 2022

Note 3 - Selskapskapital

Selskapet har 3 625 aksjer pålydende kr 250 pr. aksje, samlet aksjekapital utgjør kr 906 250.

Selskapet har 8 aksjonærer.

Selskapets aksjeeiere er:

Aksjonærens navn	Eierandel	antall aksjer
Harstad Kommune	47,48 %	1721
Troms og Finnmark Fylkeskommune	39,17 %	1420
Kvæfjord Kommune	7,09 %	257
Nord Norges Diakonstiftelse	3,31 %	120
Harstad og omegn lag av LHL	2,40 %	87
Tjeldsund Kommune	0,28 %	10
Ibestad Kommune	0,17 %	6
Bardu Kommune	0,11 %	4
SUM	100 %	3625

	Aksjekapital / selskapskapital	Annen egenkapital	Sum egenkapital
Pr 1.1.	906 250	-5 570	900 680
Tilført fra årsresultat		69 866	69 866
Pr 31.12.	906 250	64 296	970 546



Inko Holding AS

Noter 2022

Note 4 - Investeringer i foretak i samme konsern og transaksjoner i konsern

Datterselskapene, de tilknyttede selskapene og de felles kontrollerte virksomhetene er ikke bokført i regnskapet etter egenkapitalmetoden, men etter kostmetoden.

Selskapet har følgende datterselskaper :

Datterselskap:	Eierandel %	Stemmerett %	Årsresultat	Balansført EK 31.12.
Inko AS	100%	100%	- 886 172	23 503 046
Inko Eiendom AS	100%	100%	- 116 174	636 055
Inko Karrierehuset AS	100%	100%	- 441 250	781 123

Konsernfordringer og -gjeld:

Gruppe i balansen:	Pr 31.12.	Pr 01.01.
Kortsiktig gjeld	25 219	5 570

Samlet pantstillelse, annen sikkerhetsstillelse og garantier mv overfor foretak i samme konsern utgjør kr 0.

Følgende interne transaksjoner mellom morselskap og datterselskap har funnet sted i regnskapsåret:

Selskap/Transaksjon:

Salg til Inko Eiendom AS	38 395
Salg til Inko Karrierehuset AS	205 957
Salg til Inko AS	2 711 545
Totalt:	2 955 897
Kjøp fra Inko Eiendom AS	211 504
Totalt:	211 504



Inko Holding AS

Resultatregnskap

	Note	okt 21-des 22
DRIFTSINNEKTER OG DRIFTSKOSTNADER		
Driftsinntekter		
Salgsinntekt	1	2 955 898
Sum driftsinntekter		2 955 898
Driftskostnader		
Lønnskostnad	2	2 604 628
Annen driftskostnad		289 317
Sum driftskostnader		2 893 945
DRIFTSRESULTAT		61 953
FINANSINNEKTER OG FINANSKOSTNADER		
Finansinntekter		
Annen renteinntekt		4 843
Sum finansinntekter		4 843
Finanskostnader		
Annen rentekostnad		2 500
Sum finanskostnader		2 500
NETTO FINANSPOSTER		2 343
ORDINÆRT RES. FØR SKATTEKOSTNAD		64 296
Skattekostnad på ordinært resultat		0
ORDINÆRT RESULTAT		64 296
ÅRSRESULTAT		64 296
OVERF. OG DISPONERINGER		
Overføringer annen egenkapital	3	64 296
Fremføring av udekket tap	3	0
SUM OVERF. OG DISP.		64 296



Inko Holding AS

Balanse pr. 31.12.2022

	Note	31.12.2022
EIENDELER		
ANLEGGSMIDLER		
Finansielle anleggsmidler		
Investeringer i foretak i samme konsern	4	906 250
Sum finansielle anleggsmidler		906 250
SUM ANLEGGSMIDLER		906 250
OMLØPSMIDLER		
Fordringer		
Kundefordringer		4 850
Andre kortsiktige fordringer		33 007
Sum fordringer		37 857
Bankinnskudd, kontanter o.l.		535 528
SUM OMLØPSMIDLER		573 385
SUM EIENDELER		1 479 635
EGENKAPITAL OG GJELD		
EGENKAPITAL		
Innskutt egenkapital		
Selskapskapital	3	906 250
Sum innskutt egenkapital		906 250
Opptjent egenkapital		
Annen egenkapital	3	64 296
Udekket tap		0
Sum opptjent egenkapital		64 296
SUM EGENKAPITAL		970 546
GJELD		
KORTSIKTIG GJELD		
Leverandørgjeld		47 641
Skyldig offentlige avgifter		171 577
Kortsiktig gjeld til konsernselskap	4	25 219
Annen kortsiktig gjeld		264 652
SUM KORTSIKTIG GJELD		509 089
SUM GJELD		509 089
SUM EGENKAPITAL OG GJELD		1 479 635

Harstad 5. mai 2023

Margrethe Johanne
Hagerupsen, Styreleder

Espen Ludviksen
Nestleder

Tom Einar Karlsen
Styremedlem

Annette Ekman
Daglig leder

Karoline Gabrielsen
Styremedlem

Årsregnskap for Inko Holding AS

Organisasjonsnr. 928052192



**Årsregnskap 2022
for
Inko Holding AS**

Organisasjonsnr. 928052192

Utarbeidet av:

Exitum Økonomi AS
Godkjent regnskapsselskap
Rikard Kaarbøs gate 2
9405 HARSTAD
Organisasjonsnr. 921116179