



## ÅRSREGNSKAPET FOR REGNSKAPSÅRET 2021 - GENERELL INFORMASJON

### Enheten

Organisasjonsnummer: 957 269 222  
Organisasjonsform: Aksjeselskap  
Foretaksnavn: JOHN DEERE FORESTRY AS  
Forretningsadresse: Industrivegen 13  
2212 KONGSVINGER

### Regnskapsår

Årsregnskapets periode: 01.11.2020 - 31.10.2021

### Konsern

Morselskap i konsern: Nei

### Regnskapsregler

Regler for små foretak benyttet: Nei  
Benyttet ved utarbeidelsen av årsregnskapet til selskapet: Regnskapslovens alminnelige regler

### Årsregnskapet fastsatt av kompetent organ

Bekreftet av representant for selskapet: Knut Korvald  
Dato for fastsettelse av årsregnskapet: 28.02.2022

### Grunnlag for avgivelse

År 2021: Årsregnskapet er elektronisk innlevert  
År 2020: Tall er hentet fra elektronisk innlevert årsregnskap fra 2021

*Det er ikke krav til at årsregnskapet m.v. som sendes til Regnskapsregisteret er undertegnet. Kontrollen på at dette er utført ligger hos revisor/enhetens øverste organ. Sikkerheten ivaretas ved at innsender har rolle/rettighet for innsending av årsregnskapet via Altinn, og ved at det bekreftes at årsregnskapet er fastsatt av kompetent organ.*

Brønnøysundregistrene, 02.04.2023



## Resultatregnskap

Beløp i: NOK	Note	2021	2020
<b>RESULTATREGNSKAP</b>			
<b>Inntekter</b>			
Salgsinntekt	2	360 106 333	395 382 420
Annen driftsinntekt		587 374	718 196
<b>Sum inntekter</b>		<b>360 693 707</b>	<b>396 100 615</b>
<b>Kostnader</b>			
Varekostnad		310 122 106	348 537 706
Lønnskostnad	3	22 139 591	19 062 190
Avskrivning av driftsmidler og immaterielle eiendeler	4	1 881 497	1 549 754
Nedskrivning av varige driftsmidler og immaterielle eiendeler	4		
Annen driftskostnad	3	12 595 502	13 326 045
<b>Sum kostnader</b>		<b>346 738 695</b>	<b>382 475 694</b>
<b>Driftsresultat</b>		<b>13 955 011</b>	<b>13 624 921</b>
<b>Finansinntekter og finanskostnader</b>			
Annen renteinntekt		14 246	147 960
<b>Sum finansinntekter</b>		<b>14 246</b>	<b>147 960</b>
Rentekostnad til foretak i samme konsern		-14 817	
Annen rentekostnad		5 630	7 253
Annen finanskostnad		47 213	53 282
<b>Sum finanskostnader</b>		<b>38 026</b>	<b>60 535</b>
<b>Netto finans</b>		<b>-23 780</b>	<b>87 425</b>
<b>Ordinært resultat før skattekostnad</b>		<b>13 931 231</b>	<b>13 712 347</b>
Skattekostnad på ordinært resultat	9	3 143 813	3 103 098
<b>Ordinært resultat etter skattekostnad</b>		<b>10 787 418</b>	<b>10 609 249</b>
<b>Årsresultat</b>	7	<b>10 787 418</b>	<b>10 609 249</b>
<b>Årsresultat etter minoritetsinteresser</b>		<b>10 787 418</b>	<b>10 609 249</b>
<b>Totalresultat</b>		<b>10 787 418</b>	<b>10 609 249</b>



## Resultatregnskap

Beløp i: NOK	Note	2021	2020
<b>Overføringer og disponeringer</b>			
Avsatt til annen egenkapital		10 787 418	10 609 249
<b>Sum overføringer og disponeringer</b>		<b>10 787 418</b>	<b>10 609 249</b>



## Balanse

Beløp i: NOK	Note	2021	2020
<b>BALANSE - EIENDELER</b>			
<b>Anleggsmidler</b>			
<b>Immaterielle eiendeler</b>			
Utsatt skattefordel	9	951 072	2 175 609
<b>Sum immaterielle eiendeler</b>		<b>951 072</b>	<b>2 175 609</b>
<b>Varige driftsmidler</b>			
Anlegg under utførelse	4		480 000
Maskiner og anlegg	4		
Skip og flytende installasjoner	4		
Driftsløsøre, inventar o.a. utstyr	4	5 916 608	4 542 132
<b>Sum varige driftsmidler</b>	4	<b>5 916 608</b>	<b>5 022 132</b>
<b>Sum anleggsmidler</b>		<b>6 867 680</b>	<b>7 197 741</b>
<b>Omløpsmidler</b>			
<b>Varer</b>			
<b>Sum varer</b>	5	<b>33 935 349</b>	<b>53 730 309</b>
<b>Fordringer</b>			
Kundefordringer	8	17 261 893	16 747 450
Andre kortsiktige fordringer		4 522 833	1 076 988
<b>Sum fordringer</b>		<b>21 784 726</b>	<b>17 824 438</b>
<b>Bankinnskudd, kontanter og lignende</b>			
Bankinnskudd, kontanter o.l.	11	26 954 984	18 661 626
<b>Sum bankinnskudd, kontanter og lignende</b>		<b>26 954 984</b>	<b>18 661 626</b>
<b>Sum omløpsmidler</b>		<b>82 675 059</b>	<b>90 216 373</b>
<b>SUM EIENDELER</b>		<b>89 542 739</b>	<b>97 414 114</b>

## BALANSE - EGENKAPITAL OG GJELD

### Egenkapital



## Balanse

Beløp i: NOK	Note	2021	2020
<b>Innskutt egenkapital</b>			
Aksjekapital		5 000 000	5 000 000
<b>Sum innskutt egenkapital</b>		<b>5 000 000</b>	<b>5 000 000</b>
<b>Opptjent egenkapital</b>			
Annen egenkapital		46 372 966	35 585 548
<b>Sum opptjent egenkapital</b>		<b>46 372 966</b>	<b>35 585 548</b>
<b>Sum egenkapital</b>	6, 7	<b>51 372 966</b>	<b>40 585 548</b>
<b>Gjeld</b>			
<b>Langsiktig gjeld</b>			
Utsatt skatt	9		
<b>Annen langsiktig gjeld</b>			
<b>Sum langsiktig gjeld</b>		<b>0</b>	<b>0</b>
<b>Kortsiktig gjeld</b>			
Leverandørgjeld	8	22 592 781	32 288 365
Betalbar skatt	9	1 919 276	4 023 913
Skattetrekk og andre trekk		8 108 264	9 830 000
Annen kortsiktig gjeld	10	5 549 451	10 686 288
<b>Sum kortsiktig gjeld</b>		<b>38 169 772</b>	<b>56 828 567</b>
<b>Sum gjeld</b>		<b>38 169 772</b>	<b>56 828 567</b>
<b>SUM EGENKAPITAL OG GJELD</b>		<b>89 542 739</b>	<b>97 414 114</b>



## Årsberetning 2021 John Deere Forestry AS

### Virksomhetens art

John Deere Forestry AS er importør og salgskanal for John Deere skogsmaskiner i Norge. Deere & Co. kjøpte Timberjack pr. mai 2000. 1. Juni 2005 ble navnet endret til John Deere i likhet med produktene. Foretaksnummeret er uendret. John Deere Forestry AS er 100% eid av John Deere Forestry AB, Sverige. John Deere's regnskapsår går fra 01.11 til 31.10, og regnskapet det refereres til i det følgende er således perioden 01.11.2020 – 31.10.2021.

Foruten salg av nye og brukte skogsmaskiner selges servicetjenester, deler og rekvisita til skogs-entreprenørmarkedet i Norge. Virksomheten har sin base på Kongsvinger.

### Fortsatt drift

Styret bekrefter at forutsetningen om fortsatt drift er tilstede. Til grunn for dette ligger prognose for år 2022 og langsiktige strategier for øvrig.

Vi har lyktes med å holde stabil markedsandel og er ledende leverandør i Norge ved å være i forkant med teknologisk utvikling av produktene og ved å tilby service og tjenester av høy kvalitet.

### Arbeidsmiljø og personale

Sykefraværet i 2021 var totalt 160 dager som er 2,7% av total arbeidstid. Tilsvarende var det i 2020 436 dager som tilsvarte 7,8 % av total arbeidstid.

Arbeidsmiljøet betraktes av styret som godt.

### Likestilling

John Deere Forestry AS har over tid forsøkt å legge forholdende til rette for begge kjønn. Bransjen er svært mannsdominert og kvinneandelen ved selskapet er 3 årsverk av totalt 24 årsverk, noe som tilsvarer 12,5%.

### Miljø rapportering

Bedriftens virksomhet er ikke regulert av konsesjoner eller pålegg. Bedriften antas ikke å forurense det ytre miljø.



## Resultat, investeringer, finansiering og likviditet

Omsetningen for aktuelt tidsrom 2021 (01.11.2020 – 31.10.2021) var NOK 360 106 333. Dette er en reduksjon i omsetning på 8,9% sammenlignet med 2020.

I samme periode var årsresultat før skattekostnad NOK 13 931 231 sammenlignet med NOK 13 712 347 i 2020. Årsresultatet for 2021 ble NOK 10 787 418.

Likviditetsbeholdningen pr 31.10.21. var NOK 27,0 mill. (se ellers kontantstrømoppstilling). Kortsiktig gjeld utgjorde pr 31.10.21. NOK 35,5 mill. Totalkapitalen var ved utgangen av perioden NOK 86,8 mill. (egenkapital 59,2 % av dette).

Det er ikke besluttet utbetaling av dividende til eier.

## Finansiell risiko

### Markedsrisiko:

Selskapet er i begrenset grad eksponert for endringer i valutakurser.

Selskapet har derfor ikke inngått noen form for avtaler for å sikre valutarisiko.

### Kreditrisiko:

Selskapet har kreditrisiko for kundefordringer.

Denne ansees som normal.

### Likviditetsrisiko:

Selskapet vurderer likviditeten i selskapet som god, og det er ikke besluttet innføring av endringer som vil påvirke dette.

John Deere Forestry Oy/AB er hovedleverandør og står for ca 80 % av våre leveranser.

## Fremtidig utvikling

2021 var for vår del preget av god aktivitet i markedet som en følge av historisk høye priser på trevarer. Våre kunder har så langt i pandemien klart seg godt, og etterspørsel etter våre produkter og tjenester har ikke vært skadelidende av restriksjoner og den usikkerhet som har preget store deler av samfunnet.

Vår største utfordring gjennom 2021 har vært lange leveringstider på nye maskiner. Vi startet året med forholdsvis normale leveringstider, men dette endret seg raskt og ved utgangen av 2021 er det 11-12 måneders ventetid på maskiner fra fabrikken. Det er i hovedsak to grunner til dette. På den ene siden er det store utfordringer med komponenttilgang fra underleverandører. Dette har så langt ikke gjort at fabrikken har måttet stoppe produksjonen, men maskinene blir ikke sendt oss før alle komponenter er montert. Det står derfor ved utgangen av året mange maskiner nærmest ferdigprodusert ved fabrikken som kun mangler noen få deler.



## JOHN DEERE

Den andre hovedårsaken til de lange leveringstider er at fabrikken gjennom året mottok rekordmange bestillinger. Ikke bare satt Norge ny rekord for maskinbestillinger, men det samme skjedde i flere andre markeder. Ordreservene ved fabrikken er ved utgangen av året tilsvarende en hel årsproduksjon. Dette er i hovedsak grunnen til at vi leverte færre maskiner enn budsjettert i 2021.

For 2022 forventer vi fortsatt lange leveringstider. Hele årets budsjett er allerede kontrahert og kun produksjonshastigheten ved fabrikken vil kunne si om vi klarer å levere maskiner i henhold til budsjett. Vi har fortsatt tro på et godt marked for våre kunder drevet av høye tømmerpriser. Utfordringene slik vi ser det nå vil være en ytterligere forverring av komponenttilgang ved fabrikken. Dette vil i så fall kunne resultere i full stans av produksjonen. Tilsvarende vil problemer med tilgang på reservedeler og forbruksmateriell i ytterste konsekvens bety at våre kunder ikke får brukt sine maskiner. Vi ser allerede at det er vanskeligere å få tak i blant annet sagkjeder og sverd som er kritiske deler til en hogstmaskin.

Som ellers der etterspørsel er høyere enn tilbud vil prisen bli presset opp. Dette har vi sett på reservedeler gjennom året, og det er varslet ytterligere oppgang innværende år. Maskinprisene våre stiger også og disse prisoppgangene er en trussel for vår suksess. Vi ser at våre kunder ikke klarer å hente ut tilsvarende hos sine oppdragsgivere og for en bransje med allerede lave marginer er dette en uheldig utvikling. Våre konkurrenter står overfor de samme utfordringer med komponenttilgang og økte priser på innsatsfaktorer så dette bør være noe som rammer alle likt. Det vi ikke vet er hvor mye av de økte kostnader konkurrentene velger å hente ut hos kundene. Velger de å ta tap i morselskapet vil dette kunne påvirke vår markedsposisjon i Norge.

### Andre opplysninger


Styret består av: Styreleder er Jari Pekka Mennala, Styremedlemmer er Timo Väinö Ylänen, Pertti Juhani Rauva og Leila Pauliina Toivonen. Timo Väinö Ylänen er også daglig leder og adm direktør

Styret mener årsregnskapet gir et rettvise bilde av selskapets eiendeler og gjeld, finansielle stilling og resultat.


### Disponering av årsresultat

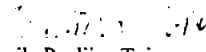
Årsresultat etter skattekostnad på NOK 10 787 418,- avsettes til annen egenkapital.

Kongsvinger, 28.02. 2022

  
Timo Väinö Ylänen  
Styremedlem/Daglig leder

  
Pertti Juhani Rauva  
Styremedlem

  
Jari Pekka Mennala  
Styreleder

  
Leila Pauliina Toivonen  
Styremedlem

Company Use



**Årsregnskap**

**2021**

**John Deere Forestry AS**

**Org.nr.:957 269 222**



**Resultatregnskap**  
**John Deere Forestry AS**

Driftsinntekter og driftskostnader	Note	2021	2020
Salgsinntekt	2	360 106 333	395 382 420
Annen driftsinntekt		587 374	718 196
<b>Sum driftsinntekter</b>		<b>360 693 707</b>	<b>396 100 615</b>
Varekostnad		310 122 106	348 537 706
Lønnskostnad	3	22 139 591	19 062 190
Avskrivning av driftsmidler og immaterielle eiendeler	4	1 881 497	1 549 754
Annen driftskostnad	3	12 595 502	13 326 045
<b>Sum driftskostnader</b>		<b>346 738 695</b>	<b>382 475 694</b>
<b>Driftsresultat</b>		<b>13 955 011</b>	<b>13 624 921</b>
Finansinntekter og finanskostnader			
Annen renteinntekt		14 246	147 960
Rentekostnad til foretak i samme konsern		-14 817	0
Annen rentekostnad		5 630	7 253
Annen finanskostnad		47 213	53 282
<b>Resultat av finansposter</b>		<b>-23 780</b>	<b>87 425</b>
Ordinært resultat før skattekostnad		13 931 231	13 712 347
Skattekostnad på ordinært resultat	9	3 143 813	3 103 098
<b>Arsresultat</b>	7	<b>10 787 418</b>	<b>10 609 249</b>
Overføringer			
Avsatt til annen egenkapital		10 787 418	10 609 249
<b>Sum overføringer</b>		<b>10 787 418</b>	<b>10 609 249</b>



**Balanse**  
**John Deere Forestry AS**


<b>Eiendeler</b>	<b>Note</b>	<b>2021</b>	<b>2020</b>
<b>Anleggsmidler</b>			
Immaterielle eiendeler			
Utsatt skattefordel	9	951 072	2 175 609
<b>Sum immaterielle eiendeler</b>		<b>951 072</b>	<b>2 175 609</b>
<b>Varige driftsmidler</b>			
Anlegg under utførelse	4	0	480 000
Driftsløsøre, inventar o.a. utstyr	4	5 916 608	4 542 132
<b>Sum varige driftsmidler</b>	4	<b>5 916 608</b>	<b>5 022 132</b>
<b>Sum anleggsmidler</b>		<b>6 867 680</b>	<b>7 197 741</b>
<b>Omløpsmidler</b>			
Lager av varer og annen beholdning	5	33 935 349	53 730 309
<b>Fordringer</b>			
Kundefordringer	8	17 261 893	16 747 450
Andre kortsiktige fordringer		4 522 833	1 076 988
<b>Sum fordringer</b>		<b>21 784 726</b>	<b>17 824 438</b>
<b>Bankinnskudd, kontanter o.l.</b>	11	<b>26 954 984</b>	<b>18 661 626</b>
<b>Sum omløpsmidler</b>		<b>82 675 059</b>	<b>90 216 373</b>
<b>Sum eiendeler</b>		<b>89 542 739</b>	<b>97 414 114</b>



**Balanse**  
**John Deere Forestry AS**

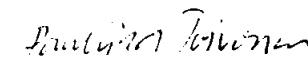
Egenkapital og gjeld	Note	2021	2020
<b>Innskutt egenkapital</b>			
Aksjekapital		5 000 000	5 000 000
<b>Sum innskutt egenkapital</b>		<b>5 000 000</b>	<b>5 000 000</b>
<b>Opptjent egenkapital</b>			
Annen egenkapital		46 372 966	35 585 548
<b>Sum opptjent egenkapital</b>		<b>46 372 966</b>	<b>35 585 548</b>
<b>Sum egenkapital</b>	<b>6, 7</b>	<b>51 372 966</b>	<b>40 585 548</b>
<b>Gjeld</b>			
<b>Kortsiktig gjeld</b>			
Leverandørgjeld	8	22 592 781	32 288 365
Betalbar skatt	9	1 919 276	4 023 913
Skattetrekk og andre trekk		8 108 264	9 830 000
Annen kortsiktig gjeld	10	5 549 451	10 686 288
<b>Sum kortsiktig gjeld</b>		<b>38 169 772</b>	<b>56 828 567</b>
<b>Sum gjeld</b>		<b>38 169 772</b>	<b>56 828 567</b>
<b>Sum gjeld og egenkapital</b>		<b>89 542 739</b>	<b>97 414 114</b>

Kongsvinger, 28.02.2022  
Styret i John Deere Forestry AS

  
Timo Vaino Ylänen  
styremedlem/daglig leder

  
Pertti Juhani Rauva  
styremedlem

  
Jan Pekka Mennala  
styreleder

  
Leila Pauliina Toivonen  
styremedlem



## Kontantstrømoppstilling

	2021	2020
<b>KONTANTSTRØMMER FRA OPERASJONELLE AKTIVITETER</b>		
Årsresultat før skattekostnad	13 931 231	13 712 347
Periodens betalte skatt	-4 023 913	-3 003 725
Ordinære avskrivninger	1 881 497	1 549 754
Tap/gevinst ved salg av anleggsmidler	0	39 085
Endring i varelager	19 794 961	-21 673 738
Endring i kundefordringer	-514 443	15 613 377
Endring i leverandørgjeld	-9 695 584	-17 550 717
Endring i andre tidsavgrensningsposter	-9 829 475	-5 190 821
<b>Netto kontantstrøm fra operasjonelle aktiviteter</b>	<b>11 549 331</b>	<b>-16 504 439</b>
<b>KONTANTSTRØMMER FRA INVESTERINGSAKTIVITETER</b>		
Utbetalinger ved kjøp av varige driftsmidler	-3 255 973	-1 779 572
Innbetalinger ved salg av varige driftsmidler	0	115 000
<b>Netto kontantstrøm fra investeringsaktiviteter</b>	<b>-3 255 973</b>	<b>-1 664 572</b>
<b>KONTANTSTRØMMER FRA FINANSIERINGSAKTIVITETER</b>		
Utbetaling av utbytte	0	0
<b>Netto kontantstrøm fra finansieringsaktiviteter</b>	<b>0</b>	<b>0</b>
Netto endring i kontanter og kontantekvivalenter	8 293 358	-18 169 011
Beh. av kont. og kontantekvivalenter ved periodens begynnelse	18 661 626	36 830 637
Beh. av kont. og kontantekvivalenter ved periodens slutt	<b>26 954 984</b>	<b>18 661 626</b>



## John Deere Forestry AS

Noter til regnskapet 2021

### Note 1 Regnskapsprinsipper

Selskapet har avvikende regnskapsår, og det avgitte regnskapet gjelder for perioden 1. november 2020 til 31. oktober 2021.

Årsregnskapet er utarbeidet i samsvar med regnskapsloven av 1998 og god regnskapsskikk for små foretak i Norge.

#### Inntekter

Ved varesalg regnskapsføres inntekt når den er opptjent, altså når både risiko og kontroll i hovedsak er overført til kunden. Dette vil normalt være tilfellet når varen er levert til kunden. Inntektene regnskapsføres med verdien av vederlaget på transaksjonstidspunktet.

Ved salg av tjenester regnskapsføres inntekt når den er opptjent, altså når krav på vederlag oppstår. Dette skjer når tjenesten yles, i takt med at arbeidet utføres. Inntektene regnskapsføres med verdien av vederlaget på transaksjonstidspunktet.

#### Garantier, servicearbeid og reklamasjoner

Ved salg er hele salgsprisen, inklusiv den delen som gjelder garanti og serviceytelser, tatt til inntekt på salgstidspunktet. Det er gjort avsetning for fremtidige garanti- og serviceytelser.

#### Kostnader

Kostnader regnskapsføres som hovedregel i samme periode som tilhørende inntekt. I de tilfeller det ikke er en klar sammenheng mellom utgifter og inntekter fastsettes fordelingen etter skjønnsmessige kriterier. Øvrige unntak fra sammenstillingsprinsippet er angitt der det er aktuelt.

#### Skatter

Skattekostnaden sammenstilles med regnskapsmessig resultat før skatt. Skatt knyttet til egenkapitaltransaksjoner, for eksempel konsernbidrag, føres mot egenkapitalen.

Skattekostnaden består av betalbar skatt (skatt på årets direkte skattepliktige inntekt) og endring i netto utsatt skatt. Skattekostnaden fordeles på ordinært resultat og virkning av prinsippendring og korrigering av feil i henhold til skattegrunnlaget. Utsatt skatt og utsatt skattefordel er presentert netto i balansen.

#### Hovedregel for vurdering og klassifisering av eiendeler og gjeld

Eiendeler bestemt til varig eie eller bruk er klassifisert som anleggsmidler. Andre eiendeler er klassifisert som omløpsmidler. Fordringer som skal tilbakebetales innen et år er klassifisert som omløpsmidler. Ved klassifisering av kortsiktig og langsiktig gjeld er tilsvarende kriterier lagt til grunn.

Omløpsmidler vurderes til laveste av anskaffelseskost og virkelig verdi.

Anleggsmidler vurderes til anskaffelseskost, men nedskrives til gjenvinnbart beløp dersom dette er lavere enn bokført verdi, og verdifallet forventes ikke å være forbigående. Anleggsmidler med begrenset økonomisk levetid avskrives planmessig.

#### Varer

Varer er vurdert til det laveste av anskaffelseskost og netto salgsverdi.

#### Fordringer

Kundefordringer og andre fordringer er oppført til pålydende etter fradrag for avsetning til forventet tap. Avsetning til tap gjøres på grunnlag av en individuell vurdering av de enkelte fordringer. I tillegg gjøres det for øvrige kundefordringer en uspesifisert avsetning for å dekke antatt tap.



**John Deere Forestry AS**

Noter til regnskapet 2021

**Bankinnskudd, kontanter og lignende**

Bankinnskudd, kontanter ol. inkluderer kontanter, bankinnskudd og andre betalingsmidler med forfallsdato som er kortere enn tre måneder fra anskaffelse.

**Valuta**

Pengeposter i utenlandsk valuta omregnes til balansedagens kurs.

**Pensjoner**

Innskuddsplaner periodiseres etter sammenstillingsprinsippet. Årets innskudd til pensjonsordningen kostnadsføres.



## John Deere Forestry AS

Noter til regnskapet 2021

### Note 2 Salgsinntekter

	2021	2020
<b>Per virksomhetsområde</b>		
Salg av maskiner og utstyr	306 954 359	348 256 386
Salg av deler og service	53 151 974	47 126 034
<b>Sum</b>	<b>360 106 333</b>	<b>395 382 420</b>
<b>Per geografisk marked</b>		
Norge	311 360 604	352 912 800
Sverige	24 569 542	20 354 619
Øvrige	24 176 186	22 115 001
<b>Sum</b>	<b>360 106 333</b>	<b>395 382 420</b>

### Note 3 Lønnskostnader og ytelser, godtgjørelser til daglig leder, styret og revisor

<b>Lønnskostnader</b>	<b>2021</b>	<b>2020</b>
Lønninger	18 578 036	15 942 914
Arbeidsgiveravgift	2 151 958	1 673 600
Pensjonskostnader	668 520	612 009
Andre ytelser	741 076	833 667
<b>Sum</b>	<b>22 139 591</b>	<b>19 062 190</b>
Antall årsverk sysselsatt i regnskapsåret	24	24

#### Pensjonsforpliktelser

Selskapet er pliktig til å ha tjenestepensjonsordning etter lov om obligatorisk tjenestepensjon. Selskapets pensjonsordninger tilfredsstiller kravene i denne lov.

#### Ytelse til ledende personer

Selskapets daglige leder er ansatt i og mottar lønn fra annet konsernselskap.

Det er ikke utbetalt godtgjørelse til styret.

Det er ikke ytet lån eller sikkerhetsstillelse til ledende personer, aksjonærer m.v.

#### Revisjonshonorar fordeler seg slik:

	2021
Kostnadsført revisjonshonorar	179 055
Regnskapsbistand	21 000
Skatterådgivning	35 000
Samlet honorar	235 055



## John Deere Forestry AS

Noter til regnskapet 2021

### Note 4 Varige driftsmidler

	Påkostning Transportmidler leide lokaler	Maskiner, verktøy og inventar	Anlegg under utførelse	Sum
Anskaffelseskost 01.11.2020	1 406 552	6 345 987	480 000	12 845 055
Tilgang kjøpte driftsmidler	1 196 000	1 715 816	0	3 242 463
Aklivering anlegg under utførelse	0	0	480 000	480 000
<b>Anskaffelseskost 31.10.2021</b>	<b>2 602 552</b>	<b>8 061 803</b>	<b>0</b>	<b>15 607 518</b>
Akkumulerte avskrivninger 31.10.	1 088 724	4 999 436	0	9 690 910
<b>Bokført verdi per 31.10.2021</b>	<b>1 513 828</b>	<b>3 062 367</b>	<b>0</b>	<b>5 916 608</b>
Årets avskrivninger	339 972	974 018		1 881 497

Selskapet har inngått avtale om leie av en bygning. Avtalen utløper 31.12.2024. Husleie i 2021 utgjorde kr 2 361 259.

### Note 5 Varer

	2021	2020
Nye maskiner og nytt utstyr	5 413 845	13 902 174
Brukte maskiner og brukt utstyr	8 802 443	23 904 788
Reservedeler	19 719 061	15 475 120
<b>Sum</b>	<b>33 935 349</b>	<b>53 282 081</b>
Ukurans brukte maskiner og reservedeler	2 346 744	7 873 511

### Note 6 Aksjekapital og aksjonæringsformasjon

Aksjekapitalen i selskapet per 31.10.2021 består av 50 aksjer pålydende kr 100.000 per aksje.

Alle aksjene i selskapet eies av John Deere Forestry AB.

### Note 7 Egenkapital

	Aksjekapital	Annen egenkapital	Sum egenkapital
Pr. 31.10.2020	5 000 000	35 585 548	40 585 548
Årets resultat		10 787 418	10 787 418
<b>Pr 31.10.2021</b>	<b>5 000 000</b>	<b>46 372 966</b>	<b>51 372 966</b>



**John Deere Forestry AS**

Noter til regnskapet 2021

**Note 8 Transaksjoner og mellomværende med nærstående parter**

Transaksjon	Motpart	2021	2020
Kostnad	JDF Oy	161 903 793	211 281 624
Kostnad	JDF AB	20 654 385	17 380 348
Kostnad	Andre konsernselskap	2 550 367	2 345 462
Sum kostnader		185 108 545	231 007 434
Salgsinntekter	JDF Oy	115 949	223 565
Salgsinntekter	JDF AB	2 499	26 752
Sum salgsinntekter		118 448	250 317

**Mellomværende med nærstående parter**

**Kundefordringer**

	2021	2020
JDF Oy	805 709	570 585
Sum	805 709	570 585

**Leverandørgjeld**

	2021	2020
JDF AB	3 720 136	1 967 346
JDF Oy	11 761 601	25 038 873
JDF USA	276 340	0
JDF European Office (Mannheim)	44 968	13 256
JD Technology India	16 926	5 930
JD Brasil	8 197	20 853
John Deere Cash Management SA, Luxemburg	2 320	1 850
Sum	15 830 488	27 048 107



## John Deere Forestry AS

Noter til regnskapet 2021

### Note 9 Skatt

<b>Årets skattekostnad</b>	<b>2021</b>	<b>2020</b>
Resultatført skatt på ordinært resultat:		
Betalbar skatt	1 919 276	4 023 914
Endring i utsatt skattefordel	1 224 537	-920 816
<b>Skattekostnad ordinært resultat</b>	<b>3 143 813</b>	<b>3 103 098</b>
Skattepliktig inntekt:		
Ordinært resultat før skatt	13 931 231	13 712 347
Permanente forskjeller	358 829	392 637
Endring i midlertidige forskjeller	-5 566 077	4 185 528
<b>Skattepliktig inntekt</b>	<b>8 723 984</b>	<b>18 290 512</b>
Betalbar skatt i balansen:		
Betalbar skatt på årets resultat	1 919 276	4 023 913
<b>Sum betalbar skatt i balansen</b>	<b>1 919 276</b>	<b>4 023 913</b>

Skatteeffekten av midlertidige forskjeller som har gitt opphav til utsatt skatt og utsatte skattefordeler, spesifisert på typer av midlertidige forskjeller

	<b>2021</b>	<b>2020</b>	<b>Endring</b>
Varige driftsmidler	-548 678	-315 621	233 057
Varebeholdning	-2 704 377	-7 873 511	-5 169 133
Andre forskjeller	-1 070 000	-1 700 000	-630 000
<b>Sum</b>	<b>-4 323 055</b>	<b>-9 889 132</b>	<b>-5 566 077</b>
<b>Grunnlag for utsatt skattefordel</b>	<b>-4 323 055</b>	<b>-9 889 132</b>	<b>-5 566 077</b>
<b>Utsatt skattefordel (22 %)</b>	<b>-951 072</b>	<b>-2 175 609</b>	<b>-1 224 537</b>



## John Deere Forestry AS

Noter til regnskapet 2021

### Note 10 Garantiforpliktelser

Selskapets avsetning for garanti- og serviceforpliktelser er beregnet til kr 1 070 000 per 31.10.2021. Avsetningen er balanseført som annen kortsiktig gjeld og endring i forpliktelsen på kr 630 000 er ført som reduksjon i varekostnad.

### Note 11 Bankinnskudd, kontanter og lignende

Blant bankinnskudd, kontanter og lignende på kr 26 954 984 inngår bunde skattetrekkmidler med kr 894 033.

### Note 12 Hendelser etter balansedagen

COVID-19 viruset med spredning av det nye Omikron viruset har fortsatt og påvirker hele samfunnet gjennom 2021 med fortsatt restriksjoner på reising, karantene og hjemmekontor. På leverandørsiden er det på verdensbasis en usikkerhet rundt chip-mangel til bruk i PC-utstyr som igjen fører forsinkelser i leveranser av våre skogsmaskiner som har behov for slikt utstyr. Administrasjonen har gjennom 2021 og frem til avleggelse av årsregnskapet gjort analyser av situasjonen, og iverksatt tiltak for å sikre god drift. John Deere Forestry AS anses å ha god likviditet og soliditet, og er godt rustet til videre drift.



# Deloitte.

Deloitte AS  
Dronning Eufemias gate 14  
Postboks 221 Sentrum  
NO-0103 Oslo  
Norway

Tel: +47 23 27 90 00  
www.deloitte.no

Til generalforsamlingen i John Deere Forestry AS

## UAVHENGIG REVISORS BERETNING

### Uttalelse om revisjonen av årsregnskapet

#### Konklusjon

Vi har revidert John Deere Forestry AS' årsregnskap som viser et overskudd på kr 10 787 418. Årsregnskapet består av balanse per 31. oktober 2021, resultatregnskap og kontantstrømoppstilling for regnskapsåret avsluttet per denne datoen og noteopplysninger til årsregnskapet, herunder et sammendrag av viktige regnskapsprinsipper.

Etter vår mening er det medfølgende årsregnskapet avgitt i samsvar med lov og forskrifter og gir et rettviseende bilde av selskapets finansielle stilling per 31. oktober 2021, og av dets resultater og kontantstrømmer for regnskapsåret avsluttet per denne datoen i samsvar med regnskapslovens regler og god regnskapsskikk i Norge.

#### Grunnlag for konklusjonen

Vi har gjennomført revisjonen i samsvar med lov, forskrift og god revisjonsskikk i Norge, herunder de internasjonale revisjonsstandardene International Standards on Auditing (ISA-ene). Våre oppgaver og plikter i henhold til disse standardene er beskrevet i Revisors oppgaver og plikter ved revisjon av årsregnskapet. Vi er uavhengige av selskapet slik det kreves i lov og forskrift, og har overholdt våre øvrige etiske forpliktelser i samsvar med disse kravene. Etter vår oppfatning er innhentet revisjonsbevis tilstrekkelig og hensiktsmessig som grunnlag for vår konklusjon.

#### Øvrig informasjon

Ledelsen er ansvarlig for øvrig informasjon. Øvrig informasjon omfatter informasjon i årsrapporten bortsett fra årsregnskapet og den tilhørende revisjonsberetningen.

Vår uttalelse om revisjonen av årsregnskapet dekker ikke øvrig informasjon, og vi attesterer ikke den øvrige informasjonen.

I forbindelse med revisjonen av årsregnskapet er det vår oppgave å lese øvrig informasjon med det formål å vurdere hvorvidt det foreligger vesentlig inkonsistens mellom øvrig informasjon og årsregnskapet, kunnskap vi har opparbeidet oss under revisjonen, eller hvorvidt den tilsynelatende inneholder vesentlig feilinformasjon. Dersom vi konkluderer med at den øvrige informasjonen inneholder vesentlig feilinformasjon er vi pålagt å rapportere det. Vi har ingenting å rapportere i så henseende.

#### Styrets og daglig leders ansvar for årsregnskapet

Styret og daglig leder (ledelsen) er ansvarlig for å utarbeide årsregnskapet i samsvar med lov og forskrifter, herunder for at det gir et rettviseende bilde i samsvar med regnskapslovens regler og god regnskapsskikk i Norge. Ledelsen er også ansvarlig for slik internkontroll som den finner nødvendig for å kunne utarbeide et årsregnskap som ikke inneholder vesentlig feilinformasjon, verken som følge av misligheter eller utilsiktede feil.

Ved utarbeidelsen av årsregnskapet må ledelsen ta standpunkt til selskapets evne til fortsatt drift og opplyse om forhold av betydning for fortsatt drift. Forutsetningen om fortsatt drift skal legges til grunn for årsregnskapet så lenge det ikke er sannsynlig at virksomheten vil bli avvirket.

#### Revisors oppgaver og plikter ved revisjonen av årsregnskapet

Vårt mål med revisjonen er å oppnå betryggende sikkerhet for at årsregnskapet som helhet ikke inneholder vesentlig feilinformasjon, verken som følge av misligheter eller utilsiktede feil, og å avgi en revisjonsberetning som inneholder vår konklusjon. Betryggende sikkerhet er en høy grad av sikkerhet, men ingen garanti for at en revisjon utført i

Deloitte refers to one or more of Deloitte Touche Tohmatsu Limited ("DTTL"), its global network of member firms, and their related entities (collectively, the "Deloitte organization"). DTTL (also referred to as "Deloitte Global") and each of its member firms and related entities are legally separate and independent entities, which cannot obligate or bind each other in respect of third parties. DTTL and each DTTL member firm and related entity is liable only for its own acts and omissions, and not those of each other. DTTL does not provide services to clients. Please see [www.deloitte.no](http://www.deloitte.no) to learn more.

© Deloitte AS

Registrert i Foretaksregisteret Medlemmer av Den norske Revisorforening  
Organisasjonsnummer: 980 211 282

Pennco Dokumentnøkkel: D88U0-CY7Z1-SNFHF-5FLES-6LVOZ-4WWS5



## Deloitte.

side 2  
Uavhengig revisors beretning -  
John Deere Forestry AS

samsvar med lov, forskrift og god revisjonsskikk i Norge, herunder ISA-ene, alltid vil avdekke vesentlig feilinformasjon som eksisterer. Feilinformasjon kan oppstå som følge av misligheter eller utilsiktede feil. Feilinformasjon blir vurdert som vesentlig dersom den enkeltvis eller samlet med rimelighet kan forventes å påvirke økonomiske beslutninger som brukerne foretar basert på årsregnskapet.

Som del av en revisjon i samsvar med lov, forskrift og god revisjonsskikk i Norge, herunder ISA-ene, utøver vi profesjonelt skjønn og utviser profesjonell skepsis gjennom hele revisjonen. I tillegg:

- identifiserer og anslår vi risikoen for vesentlig feilinformasjon i regnskapet, enten det skyldes misligheter eller utilsiktede feil. Vi utformer og gjennomfører revisjonshandlinger for å håndtere slike risikoer, og innhenter revisjonsbevis som er tilstrekkelig og hensiktsmessig som grunnlag for vår konklusjon. Risikoen for at vesentlig feilinformasjon som følge av misligheter ikke blir avdekket, er høyere enn for feilinformasjon som skyldes utilsiktede feil, siden misligheter kan innebære samarbeid, forfalskning, bevisste utelatelser, uriktige fremstillinger eller overstyring av internkontroll.
- opparbeider vi oss en forståelse av den interne kontroll som er relevant for revisjonen, for å utforme revisjonshandlinger som er hensiktsmessige etter omstendighetene, men ikke for å gi uttrykk for en mening om effektiviteten av selskapets interne kontroll.
- evaluerer vi om de anvendte regnskapsprinsippene er hensiktsmessige og om regnskapsestimatene og tilhørende noteopplysninger utarbeidet av ledelsen er rimelige.
- konkluderer vi på hensiktsmessigheten av ledelsens bruk av fortsatt drift-forutsetningen ved avleggelsen av regnskapet, basert på innhentede revisjonsbevis, og hvorvidt det foreligger vesentlig usikkerhet knyttet til hendelser eller forhold som kan skape tvil av betydning om selskapets evne til fortsatt drift. Dersom vi konkluderer med at det eksisterer vesentlig usikkerhet, kreves det at vi i revisjonsberetningen henleder oppmerksomheten på tilleggsopplysningene i regnskapet, eller, dersom slike tilleggsopplysninger ikke er tilstrekkelige, at vi modifierer vår konklusjon om årsregnskapet og årsberetningen. Våre konklusjoner er basert på revisjonsbevis innhentet inntil datoen for revisjonsberetningen. Etterfølgende hendelser eller forhold kan imidlertid medføre at selskapet ikke fortsetter driften.
- evaluerer vi den samlede presentasjonen, strukturen og innholdet, inkludert tilleggsopplysningene, og hvorvidt årsregnskapet representerer de underliggende transaksjonene og hendelsene på en måte som gir et rettviseende bilde.

Vi kommuniserer med dem som har overordnet ansvar for styring og kontroll blant annet om det planlagte omfanget av revisjonen og til hvilken tid revisjonsarbeidet skal utføres. Vi utveksler også informasjon om forhold av betydning som vi har avdekket i løpet av revisjonen, herunder om eventuelle svakheter av betydning i den interne kontrollen.

### Uttalelse om andre lovmessige krav

#### *Konklusjon om årsberetningen*

Basert på vår revisjon av årsregnskapet som beskrevet ovenfor, mener vi at opplysningene i årsberetningen om årsregnskapet, forutsetningen om fortsatt drift og forslaget til resultatdisponering er konsistente med årsregnskapet og i samsvar med lov og forskrifter.

#### *Konklusjon om registrering og dokumentasjon*

Basert på vår revisjon av årsregnskapet som beskrevet ovenfor, og kontrollhandlinger vi har funnet nødvendig i henhold til internasjonal standard for attestasjonsoppdrag (ISAE) 3000 «Attestasjonsoppdrag som ikke er revisjon eller forenklet revisorkontroll av historisk finansiell informasjon», mener vi at ledelsen har oppfylt sin plikt til å sørge for ordentlig og oversiktlig registrering og dokumentasjon av selskapets regnskapsopplysninger i samsvar med lov og god bokføringsskikk i Norge.

Oslo, 28. februar 2022  
Deloitte AS

**Roar Inge Vadheim**  
statsautorisert revisor

Penneo Dokumentnøkkel: D88U0-CY7Z1-SNFHF-5FLES-6LVOZ-4WWS5



# PENNEO

Signaturene i dette dokumentet er juridisk bindende. Dokument signert med "Penneo"™ - sikker digital signatur.  
De signerende parter sin identitet er registrert, og er listet nedenfor.

"Med min signatur bekrefter jeg alle datoer og innholdet i dette dokument."

## Roar Inge Vadheim

Statsautorisert revisor

Serienummer: 9578-5998-4-1833634

IP: 84.215.xxx.xxx

2022-03-16 07:51:54 UTC



Penneo Dokumentnøkkel: D88U0-CY7Z1-SNFHF-5FLES-6LV0Z-4WW55

Dokumentet er signert digitalt, med **Penneo.com**. Alle digitale signatur-data i dokumentet er sikret og validert av den datamaskin-utregnede hash-verdien av det opprinnelige dokument. Dokumentet er låst og tids-stemplet med et sertifikat fra en betrodd tredjepart. All kryptografisk bevis er integrert i denne PDF, for fremtidig validering (hvis nødvendig).

### Hvordan bekrefter at dette dokumentet er originalen?

Dokumentet er beskyttet av ett Adobe CDS sertifikat. Når du åpner dokumentet i

Adobe Reader, skal du kunne se at dokumentet er sertifisert av **Penneo e-signature service <penneo@penneo.com>**. Dette garanterer at innholdet i dokumentet ikke har blitt endret.

Det er lett å kontrollere de kryptografiske beviser som er lokalisert inne i dokumentet, med Penneo validator - <https://penneo.com/validate>



**Årsregnskap**

**2021**

**John Deere Forestry AS**

**Org.nr.:957 269 222**



**Resultatregnskap**  
**John Deere Forestry AS**

<b>Driftsinntekter og driftskostnader</b>	<b>Note</b>	<b>2021</b>	<b>2020</b>
Salgsinntekt	2	360 106 333	395 382 420
Annen driftsinntekt		587 374	718 196
<b>Sum driftsinntekter</b>		<b>360 693 707</b>	<b>396 100 615</b>
Varekostnad		310 122 106	348 537 706
Lønnskostnad	3	22 139 591	19 062 190
Avskrivning av driftsmidler og immaterielle eiendeler	4	1 881 497	1 549 754
Annen driftskostnad	3	12 595 502	13 326 045
<b>Sum driftskostnader</b>		<b>346 738 695</b>	<b>382 475 694</b>
<b>Driftsresultat</b>		<b>13 955 011</b>	<b>13 624 921</b>
<b>Finansinntekter og finanskostnader</b>			
Annen renteinntekt		14 246	147 960
Rentekostnad til foretak i samme konsern		-14 817	0
Annen rentekostnad		5 630	7 253
Annen finanskostnad		47 213	53 282
<b>Resultat av finansposter</b>		<b>-23 780</b>	<b>87 425</b>
Ordinært resultat før skattekostnad		13 931 231	13 712 347
Skattekostnad på ordinært resultat	9	3 143 813	3 103 098
<b>Årsresultat</b>	7	<b>10 787 418</b>	<b>10 609 249</b>
<b>Overføringer</b>			
Avsatt til annen egenkapital		10 787 418	10 609 249
<b>Sum overføringer</b>		<b>10 787 418</b>	<b>10 609 249</b>



## Balanse John Deere Forestry AS

Eiendeler	Note	2021	2020
<b>Anleggsmidler</b>			
<b>Immaterielle eiendeler</b>			
Utsatt skattefordel	9	951 072	2 175 609
<b>Sum immaterielle eiendeler</b>		<u>951 072</u>	<u>2 175 609</u>
<b>Varige driftsmidler</b>			
Anlegg under utførelse	4	0	480 000
Driftsløsøre, inventar o.a. utstyr	4	5 916 608	4 542 132
<b>Sum varige driftsmidler</b>	4	<u>5 916 608</u>	<u>5 022 132</u>
<b>Sum anleggsmidler</b>		<u>6 867 680</u>	<u>7 197 741</u>
<b>Omløpsmidler</b>			
<b>Lager av varer og annen beholdning</b>	5	<u>33 935 349</u>	<u>53 730 309</u>
<b>Fordringer</b>			
Kundefordringer	8	17 261 893	16 747 450
Andre kortsiktige fordringer		4 522 833	1 076 988
<b>Sum fordringer</b>		<u>21 784 726</u>	<u>17 824 438</u>
<b>Bankinnskudd, kontanter o.l.</b>	11	<u>26 954 984</u>	<u>18 661 626</u>
<b>Sum omløpsmidler</b>		<u>82 675 059</u>	<u>90 216 373</u>
<b>Sum eiendeler</b>		<u>89 542 739</u>	<u>97 414 114</u>



## Balanse John Deere Forestry AS

Egenkapital og gjeld	Note	2021	2020
<b>Innskutt egenkapital</b>			
Aksjekapital		5 000 000	5 000 000
<b>Sum innskutt egenkapital</b>		<b>5 000 000</b>	<b>5 000 000</b>
<b>Opptjent egenkapital</b>			
Annen egenkapital		46 372 966	35 585 548
<b>Sum opptjent egenkapital</b>		<b>46 372 966</b>	<b>35 585 548</b>
<b>Sum egenkapital</b>	<b>6, 7</b>	<b>51 372 966</b>	<b>40 585 548</b>
<b>Gjeld</b>			
<b>Kortsiktig gjeld</b>			
Leverandørgjeld	<b>8</b>	22 592 781	32 288 365
Betalbar skatt	<b>9</b>	1 919 276	4 023 913
Skattetrekk og andre trekk		8 108 264	9 830 000
Annen kortsiktig gjeld	<b>10</b>	5 549 451	10 686 288
<b>Sum kortsiktig gjeld</b>		<b>38 169 772</b>	<b>56 828 567</b>
<b>Sum gjeld</b>		<b>38 169 772</b>	<b>56 828 567</b>
<b>Sum gjeld og egenkapital</b>		<b>89 542 739</b>	<b>97 414 114</b>

Kongsvinger, 28.02.2022  
Styret i John Deere Forestry AS

Timo Väinö Ylänen  
styremedlem/daglig leder

Pertti Juhani Rauva  
styremedlem

Jari Pekka Mennala  
styreleder

Leila Pauliina Toivonen  
styremedlem



## Kontantstrømoppstilling

	2021	2020
<b>KONTANTSTRØMMER FRA OPERASJONELLE AKTIVITETER</b>		
Årsresultat før skattekostnad	13 931 231	13 712 347
Periodens betalte skatt	-4 023 913	-3 003 725
Ordinære avskrivninger	1 881 497	1 549 754
Tap/gevinst ved salg av anleggsmidler	0	39 085
Endring i varelager	19 794 961	-21 673 738
Endring i kundefordringer	-514 443	15 613 377
Endring i leverandørgjeld	-9 695 584	-17 550 717
Endring i andre tidsavgrensingsposter	-9 829 475	-5 190 821
<b>Netto kontantstrøm fra operasjonelle aktiviteter</b>	<b>11 549 331</b>	<b>-16 504 439</b>
<b>KONTANTSTRØMMER FRA INVESTERINGSAKTIVITETER</b>		
Utbetalinger ved kjøp av varige driftsmidler	-3 255 973	-1 779 572
Innbetalinger ved salg av varige driftsmidler	0	115 000
<b>Netto kontantstrøm fra investeringsaktiviteter</b>	<b>-3 255 973</b>	<b>-1 664 572</b>
<b>KONTANTSTRØMMER FRA FINANSIERINGSAKTIVITETER</b>		
Utbetaling av utbytte	0	0
<b>Netto kontantstrøm fra finansieringsaktiviteter</b>	<b>0</b>	<b>0</b>
Netto endring i kontanter og kontantekvivalenter	8 293 358	-18 169 011
Beh. av kont. og kontantekvivalenter ved periodens begynnelse	18 661 626	36 830 637
Beh. av kont. og kontantekvivalenter ved periodens slutt	<b>26 954 984</b>	<b>18 661 626</b>



## John Deere Forestry AS

Noter til regnskapet 2021

### Note 1 Regnskapsprinsipper

Selskapet har avvikende regnskapsår, og det avgitte regnskapet gjelder for perioden 1. november 2020 til 31. oktober 2021.

Årsregnskapet er utarbeidet i samsvar med regnskapsloven av 1998 og god regnskapsskikk for små foretak i Norge.

#### Inntekter

Ved varesalg regnskapsføres inntekt når den er opptjent, altså når både risiko og kontroll i hovedsak er overført til kunden. Dette vil normalt være tilfellet når varen er levert til kunden. Inntektene regnskapsføres med verdien av vederlaget på transaksjonstidspunktet.

Ved salg av tjenester regnskapsføres inntekt når den er opptjent, altså når krav på vederlag oppstår. Dette skjer når tjenesten ytes, i takt med at arbeidet utføres. Inntektene regnskapsføres med verdien av vederlaget på transaksjonstidspunktet.

#### Garantier, servicearbeid og reklamasjoner

Ved salg er hele salgsprisen, inklusiv den delen som gjelder garanti og serviceytelser, tatt til inntekt på salgstidspunktet. Det er gjort avsetning for fremtidige garanti- og serviceytelser.

#### Kostnader

Kostnader regnskapsføres som hovedregel i samme periode som tilhørende inntekt. I de tilfeller det ikke er en klar sammenheng mellom utgifter og inntekter fastsettes fordelingen etter skjønnsmessige kriterier. Øvrige unntak fra sammenstillingsprinsippet er angitt der det er aktuelt.

#### Skatter

Skattekostnaden sammenstilles med regnskapsmessig resultat før skatt. Skatt knyttet til egenkapitaltransaksjoner, for eksempel konsernbidrag, føres mot egenkapitalen.

Skattekostnaden består av betalbar skatt (skatt på årets direkte skattepliktige inntekt) og endring i netto utsatt skatt. Skattekostnaden fordeles på ordinært resultat og virkning av prinsippendring og korrigering av feil i henhold til skattegrunnlaget. Utsatt skatt og utsatt skattefordel er presentert netto i balansen.

#### Hovedregel for vurdering og klassifisering av eiendeler og gjeld

Eiendeler bestemt til varig eie eller bruk er klassifisert som anleggsmidler. Andre eiendeler er klassifisert som omløpsmidler. Fordringer som skal tilbakebetales innen et år er klassifisert som omløpsmidler. Ved klassifisering av kortsiktig og langsiktig gjeld er tilsvarende kriterier lagt til grunn.

Omløpsmidler vurderes til laveste av anskaffelseskost og virkelig verdi.

Anleggsmidler vurderes til anskaffelseskost, men nedskrives til gjenvinnbart beløp dersom dette er lavere enn bokført verdi, og verdifallet forventes ikke å være forbigående. Anleggsmidler med begrenset økonomisk levetid avskrives planmessig.

#### Varer

Varer er vurdert til det laveste av anskaffelseskost og netto salgsverdi.

#### Fordringer

Kundefordringer og andre fordringer er oppført til pålydende etter fradrag for avsetning til forventet tap. Avsetning til tap gjøres på grunnlag av en individuell vurdering av de enkelte fordringer. I tillegg gjøres det for øvrige kundefordringer en uspesifisert avsetning for å dekke antatt tap.



## John Deere Forestry AS

Noter til regnskapet 2021

### **Bankinnskudd, kontanter og lignende**

Bankinnskudd, kontanter ol. inkluderer kontanter, bankinnskudd og andre betalingsmidler med forfallsdato som er kortere enn tre måneder fra anskaffelse.

### **Valuta**

Pengeposter i utenlandsk valuta omregnes til balansedagens kurs.

### **Pensjoner**

Innskuddsplaner periodiseres etter sammenstillingsprinsippet. Årets innskudd til pensjonsordningen kostnadsføres.



## John Deere Forestry AS

Noter til regnskapet 2021

### Note 2 Salgsinntekter

	2021	2020
<b>Per virksomhetsområde</b>		
Salg av maskiner og utstyr	306 954 359	348 256 386
Salg av deler og service	53 151 974	47 126 034
<b>Sum</b>	<b>360 106 333</b>	<b>395 382 420</b>
<b>Per geografisk marked</b>		
Norge	311 360 604	352 912 800
Sverige	24 569 542	20 354 619
Øvrige	24 176 186	22 115 001
<b>Sum</b>	<b>360 106 333</b>	<b>395 382 420</b>

### Note 3 Lønnskostnader og ytelser, godtgjørelser til daglig leder, styret og revisor

	2021	2020
<b>Lønnskostnader</b>		
Lønninger	18 578 036	15 942 914
Arbeidsgiveravgift	2 151 958	1 673 600
Pensjonskostnader	668 520	612 009
Andre ytelser	741 076	833 667
<b>Sum</b>	<b>22 139 591</b>	<b>19 062 190</b>
Antall årsverk sysselsatt i regnskapsåret	24	24

#### Pensjonsforpliktelser

Selskapet er pliktig til å ha tjenstepensjonsordning etter lov om obligatorisk tjenstepensjon. Selskapets pensjonsordninger tilfredsstiller kravene i denne lov.

#### Ytelse til ledende personer

Selskapets daglige leder er ansatt i og mottar lønn fra annet konsernselskap.

Det er ikke utbetalt godtgjørelse til styret.

Det er ikke ytet lån eller sikkerhetsstillelse til ledende personer, aksjonærer m.v.

#### Revisjonshonorar fordeler seg slik:

	2021
Kostnadsført revisjonshonorar	179 055
Regnskapsbistand	21 000
Skatterådgivning	35 000
Samlet honorar	235 055



## John Deere Forestry AS

Noter til regnskapet 2021

### Note 4 Varige driftsmidler

	Påkostning leide lokaler	Transportmidler	Maskiner, verktøy og inventar	Anlegg under utførelse	Sum
Anskaffelseskost 01.11.2020	1 406 552	6 345 987	4 612 516	480 000	12 845 055
Tilgang kjøpte driftsmidler	1 196 000	1 715 816	330 647	0	3 242 463
Aktivisering anlegg under utførelse	0	0	0	480 000	480 000
<b>Anskaffelseskost 31.10.2021</b>	<b>2 602 552</b>	<b>8 061 803</b>	<b>4 943 163</b>	<b>0</b>	<b>15 607 518</b>
Akkumulerte avskrivninger 31.10.	1 088 724	4 999 436	3 602 750	0	9 690 910
<b>Bokført verdi per 31.10.2021</b>	<b>1 513 828</b>	<b>3 062 367</b>	<b>1 340 413</b>	<b>0</b>	<b>5 916 608</b>
Årets avskrivninger	339 972	974 018	567 507		1 881 497

Selskapet har inngått avtale om leie av en bygning. Avtalen utløper 31.12.2024. Husleie i 2021 utgjorde kr 2 361 259.

### Note 5 Varer

	2021	2020
Nye maskiner og nytt utstyr	5 413 845	13 902 174
Brukte maskiner og brukt utstyr	8 802 443	23 904 788
Reservedeler	19 719 061	15 475 120
<b>Sum</b>	<b>33 935 349</b>	<b>53 282 081</b>
Ukurans brukte maskiner og reservedeler	2 346 744	7 873 511

### Note 6 Aksjekapital og aksjonæringsformasjon

Aksjekapitalen i selskapet per 31.10.2021 består av 50 aksjer pålydende kr 100.000 per aksje.

Alle aksjene i selskapet eies av John Deere Forestry AB.

### Note 7 Egenkapital

	Aksjekapital	Annen egenkapital	Sum egenkapital
Pr. 31.10.2020	5 000 000	35 585 548	40 585 548
Årets resultat		10 787 418	10 787 418
<b>Pr 31.10.2021</b>	<b>5 000 000</b>	<b>46 372 966</b>	<b>51 372 966</b>



## John Deere Forestry AS

Noter til regnskapet 2021

### Note 8 Transaksjoner og mellomværende med nærstående parter

Transaksjon	Motpart	2021	2020
Kostnad	JDF Oy	161 903 793	211 281 624
Kostnad	JDF AB	20 654 385	17 380 348
Kostnad	Andre konsernselskap	2 550 367	2 345 462
Sum kostnader		185 108 545	231 007 434
Salgsinntekter	JDF Oy	115 949	223 565
Salgsinntekter	JDF AB	2 499	26 752
Sum salgsinntekter		118 448	250 317

Mellomværende med nærstående parter

#### Kundefordringer

	2021	2020
JDF Oy	805 709	570 585
<b>Sum</b>	<b>805 709</b>	<b>570 585</b>

#### Leverandørgjeld

	2021	2020
JDF AB	3 720 136	1 967 346
JDF Oy	11 761 601	25 038 873
JDF USA	276 340	0
JDF European Office (Mannheim)	44 968	13 256
JD Technology India	16 926	5 930
JD Brasil	8 197	20 853
John Deere Cash Management SA, Luxemburg	2 320	1 850
<b>Sum</b>	<b>15 830 488</b>	<b>27 048 107</b>



## John Deere Forestry AS

Noter til regnskapet 2021

### Note 9 Skatt

<b>Årets skattekostnad</b>	<b>2021</b>	<b>2020</b>
Resultatført skatt på ordinært resultat:		
Betalbar skatt	1 919 276	4 023 914
Endring i utsatt skattefordel	1 224 537	-920 816
<b>Skattekostnad ordinært resultat</b>	<b>3 143 813</b>	<b>3 103 098</b>
Skattepliktig inntekt:		
Ordinært resultat før skatt	13 931 231	13 712 347
Permanente forskjeller	358 829	392 637
Endring i midlertidige forskjeller	-5 566 077	4 185 528
<b>Skattepliktig inntekt</b>	<b>8 723 984</b>	<b>18 290 512</b>
Betalbar skatt i balansen:		
Betalbar skatt på årets resultat	1 919 276	4 023 913
<b>Sum betalbar skatt i balansen</b>	<b>1 919 276</b>	<b>4 023 913</b>

Skatteeffekten av midlertidige forskjeller som har gitt opphav til utsatt skatt og utsatte skattefordeler, spesifisert på typer av midlertidige forskjeller

	<b>2021</b>	<b>2020</b>	<b>Endring</b>
Varige driftsmidler	-548 678	-315 621	233 057
Varebeholdning	-2 704 377	-7 873 511	-5 169 133
Andre forskjeller	-1 070 000	-1 700 000	-630 000
<b>Sum</b>	<b>-4 323 055</b>	<b>-9 889 132</b>	<b>-5 566 077</b>
<b>Grunnlag for utsatt skattefordel</b>	<b>-4 323 055</b>	<b>-9 889 132</b>	<b>-5 566 077</b>
<b>Utsatt skattefordel (22 %)</b>	<b>-951 072</b>	<b>-2 175 609</b>	<b>-1 224 537</b>



## John Deere Forestry AS

Noter til regnskapet 2021

### Note 10 Garantiforpliktelser

Selskapets avsetning for garanti- og serviceforpliktelser er beregnet til kr 1 070 000 per 31.10.2021. Avsetningen er balanseført som annen kortsiktig gjeld og endring i forpliktelsen på kr 630 000 er ført som reduksjon i varekostnad.

### Note 11 Bankinnskudd, kontanter og lignende

Blant bankinnskudd, kontanter og lignende på kr 26 954 984 inngår bunde skattetrekksmidler med kr 994 033.

### Note 12 Hendelser etter balansedagen

COVID-19 viruset med spredning av det nye Omikron viruset har fortsatt og påvirker hele samfunnet gjennom 2021 med fortsatt restriksjoner på reising, karantene og hjemmekontor. På leverandørsiden er det på verdensbasis en usikkerhet rundt chip-mangel til bruk i PC-utstyr som igjen fører forsinkelser i leveranser av våre skogsmaskiner som har behov for slikt utstyr. Administrasjonen har gjennom 2021 og frem til avleggelse av årsregnskapet gjort analyser av situasjonen, og iverksatt tiltak for å sikre god drift. John Deere Forestry AS anses å ha god likviditet og soliditet, og er godt rustet til videre drift.