



ÅRSREGNSKAPET FOR REGNSKAPSÅRET 2024 - GENERELL INFORMASJON

Enheten

Organisasjonsnummer:	926 932 918
Organisasjonsform:	Aksjeselskap
Foretaksnavn:	CANNAC HOLDING AS
Forretningsadresse:	Ingeniør Rybergs gate 114 3027 DRAMMEN

Regnskapsår

Årsregnskapets periode:	01.01.2024 - 31.12.2024
-------------------------	-------------------------

Konsern

Morselskap i konsern:	Ja
Konsernregnskap lagt ved:	Nei

Regnskapsregler

Regler for små foretak benyttet:	Ja
Benyttet ved utarbeidelsen av årsregnskapet til selskapet:	Regnskapslovens alminnelige regler

Årsregnskapet fastsatt av kompetent organ

Bekreftet av representant for selskapet:	Christopher Alen Greenway
Dato for fastsettelse av årsregnskapet:	28.05.2025

Grunnlag for avgivelse

År 2024: Årsregnskapet er elektronisk innlevert
År 2023: Tall er hentet fra elektronisk innlevert årsregnskap fra 2024

Det er ikke krav til at årsregnskapet m.v. som sendes til Regnskapsregisteret er undertegnet. Kontrollen på at dette er utført ligger hos revisor/enhetens øverste organ. Sikkerheten ivaretas ved at innsender har rolle/rettighet for innsending av årsregnskapet via Altinn, og ved at det bekreftes at årsregnskapet er fastsatt av kompetent organ.

Brønnøysundregistrene, 01.07.2025



Resultatregnskap

Beløp i: NOK	Note	2024	2023
RESULTATREGNSKAP			
Kostnader			
Lønnskostnad	1		
Annen driftskostnad	1	30 700	19 918
Sum kostnader		30 700	19 918
Driftsresultat		-30 700	-19 918
Finansinntekter og finanskostnader			
Inntekt på investering i tilknyttet selskap			750 000
Annen renteinntekt	2	111 590	1
Sum finansinntekter		111 590	750 001
Annen rentekostnad	2	64 320	40 141
Sum finanskostnader		64 320	40 141
Netto finans		47 270	709 860
Resultat før skattekostnad		16 570	689 942
Årsresultat	3	16 570	689 942
Årsresultat etter minoritetsinteresser		16 570	689 942
Totalresultat		16 570	689 942
Overføringer og disponeringer			
Udekket tap			94 782
Avsatt til annen egenkapital		16 570	595 160
Sum overføringer og disponeringer		16 570	689 942



Balanse

Beløp i: NOK	Note	2024	2023
BALANSE - EIENDELER			
Anleggsmidler			
Immaterielle eiendeler			
Finansielle anleggsmidler			
Investering i datterselskap	4	3 000 000	3 000 000
Investering i annet foretak i samme konsern	4		
Sum finansielle anleggsmidler		3 000 000	3 000 000
Sum anleggsmidler		3 000 000	3 000 000
Omløpsmidler			
Varer			
Fordringer			
Andre kortsiktige fordringer		48 125	
Sum fordringer		48 125	
Investeringer			
Aksjer og andeler i foretak i samme konsern	4		
Bankinnskudd, kontanter og lignende			
Bankinnskudd, kontanter o.l.		504 371	10 114
Sum bankinnskudd, kontanter og lignende		504 371	10 114
Sum omløpsmidler		552 496	10 114
SUM EIENDELER		3 552 496	3 010 114
BALANSE - EGENKAPITAL OG GJELD			
Egenkapital			
Innskutt egenkapital			
Aksjekapital	5	45 000	45 000
Beholdning av egne aksjer	5		



Balanse

Beløp i: NOK	Note	2024	2023
Annen innskutt egenkapital		-5 570	-5 570
Sum innskutt egenkapital		39 430	39 430
Opptjent egenkapital			
Annen egenkapital		611 730	595 160
Sum opptjent egenkapital		611 730	595 160
Sum egenkapital	3	651 160	634 590
Gjeld			
Langsiktig gjeld			
Annen langsiktig gjeld			
Konvertible lån	2		
Obligasjonslån	2		
Gjeld til kredittinstitusjoner	2		
Langsiktig konserngjeld	2		
Øvrig langsiktig gjeld		2 553 320	2 375 524
Sum annen langsiktig gjeld	2	2 553 320	2 375 524
Sum langsiktig gjeld		2 553 320	2 375 524
Kortsiktig gjeld			
Leverandørgjeld		6 016	
Annen kortsiktig gjeld		342 000	
Sum kortsiktig gjeld		348 016	
Sum gjeld		2 901 336	2 375 524
SUM EGENKAPITAL OG GJELD		3 552 496	3 010 114



Brønnøysundregistrene

ÅRSREGNSKAP FOR REGNSKAPSÅRET 2024 - GENERELL INFORMASJON

Journalnummer: 2025 601318

Enheten

Organisasjonsnummer: 926 932 918
Organisasjonsform: Aksjeselskap
Foretaksnavn: CANNAC HOLDING AS
Forretningsadresse: Ingeniør Rybergs gate 114
3027 DRAMMEN

Regnskapsår

Årsregnskapets periode: 01.01.2024 - 31.12.2024

Konsern

Morselskap i konsern: Ja
Konsernregnskap lagt ved: Nei

Regnskapsregler

Regler for små foretak benyttet: Ja
Benyttet ved utarbeidelsen av
årsregnskapet til selskapet: Regnskapslovens alminnelige regler

Årsregnskapet fastsatt av kompetent organ

Bekreftet av representant for selskapet: Christopher Alen Greenway
Dato for fastsettelse av årsregnskapet: 28.05.2025

Revisjon

Selskapet har besluttet at årsregnskapet
ikke skal revideres: Ja
Årsregnskapet er utarbeidet av ekstern
autorisert regnskapsfører: Ja
Ekstern autorisert regnskapsfører har i
løpet av regnskapsåret bistått ved den
løpende regnskapsføringen eller utført
andre tjenester for selskapet enn å
utarbeide årsregnskapet: Ja

Grunnlag for avgivelse

År 2024: Årsregnskap er elektronisk innlevert.
År 2023: Tall er hentet fra elektronisk innlevert årsregnskap fra 2024.

Det er ikke krav til at årsregnskapet m.v. som sendes til Regnskapsregisteret er undertegnet. Kontrollen på at dette er utført ligger hos revisor/enhetens øverste organ. Sikkerheten ivaretas ved at innsender har rolle/rettighet for innsending av årsregnskapet via Altinn, og ved at det bekreftes at årsregnskapet er fastsatt av kompetent organ.

Brønnøysundregistrene, 30.06.2025

Brønnøysundregistrene
Postadresse: Postboks 900, 8910 Brønnøysund
Telefon: 75 00 75 00
E-post: firmapost@brreg.no Internett: www.brreg.no
Organisasjonsnummer: 974 760 673



Organisasjonsnr: 926 932 918
CANNAC HOLDING AS

RESULTATREGNSKAP

Beløp i: NOK	Note	2024	2023
RESULTATREGNSKAP			
Kostnader			
Lønnskostnad	1		
Annen driftskostnad	1	30 700	19 918
Sum kostnader		30 700	19 918
Driftsresultat		-30 700	-19 918
Finansinntekter og finanskostnader			
Inntekt på investering i tilknyttet selskap			750 000
Annen renteinntekt	2	111 590	1
Sum finansinntekter		111 590	750 001
Annen rentekostnad	2	64 320	40 141
Sum finanskostnader		64 320	40 141
Netto finans		47 270	709 860
Resultat før skattekostnad		16 570	689 942
Årsresultat	3	16 570	689 942
Årsresultat etter minoritetsinteresser		16 570	689 942
Totalresultat		16 570	689 942
Overføringer og disponeringer			
Udekket tap			94 782
Avsatt til annen egenkapital		16 570	595 160
Sum overføringer og disponeringer		16 570	689 942



Organisasjonsnr: 926 932 918
CANNAC HOLDING AS

BALANSE

Beløp i: NOK Note 2024 2023

BALANSE - EIENDELER

Anleggsmidler

Immaterielle eiendeler

Finansielle anleggsmidler

Investering i datterselskap 4 3 000 000 3 000 000

Investering i annet

foretak i samme konsern 4

Sum finansielle anleggsmidler 3 000 000 3 000 000

Sum anleggsmidler 3 000 000 3 000 000

Omløpsmidler

Varer

Fordringer

Andre kortsiktige

fordringer 48 125

Sum fordringer 48 125

Investeringer

Aksjer og andeler i

foretak i samme konsern 4

Bankinnskudd, kontanter og lignende

Bankinnskudd, kontanter o. l. 504 371 10 114

Sum bankinnskudd, kontanter og lignende 504 371 10 114

Sum omløpsmidler 552 496 10 114

SUM EIENDELER 3 552 496 3 010 114

BALANSE - EGENKAPITAL OG GJELD

Egenkapital

Innskutt egenkapital

Aksjekapital 5 45 000 45 000

Beholdning av egne aksjer 5

Annen innskutt egenkapital -5 570 -5 570

Sum innskutt egenkapital 39 430 39 430

Opptjent egenkapital

Annen egenkapital 611 730 595 160



Sum opptjent egenkapital		611 730	595 160
Sum egenkapital	3	651 160	634 590
Gjeld			
Langsiktig gjeld			
Annen langsiktig gjeld			
Konvertible lån	2		
Obligasjonslån	2		
Gjeld til			
kredittinstitusjoner	2		
Langsiktig konserngjeld	2		
Øvrig langsiktig gjeld		2 553 320	2 375 524
Sum annen langsiktig gjeld	2	2 553 320	2 375 524
Sum langsiktig gjeld		2 553 320	2 375 524
Kortsiktig gjeld			
Leverandørgjeld		6 016	
Annen kortsiktig gjeld		342 000	
Sum kortsiktig gjeld		348 016	
Sum gjeld		2 901 336	2 375 524
SUM EGENKAPITAL OG GJELD		3 552 496	3 010 114



Organisasjonsnr: 926 932 918
CANNAC HOLDING AS

NOTEOPPLYSNINGER - SELSKAP - alle poster oppgitt i hele tall

Note

1

Antall årsverk i regnskapsåret
0.00

Sum Beløp

Balanseført verdi 31.12. Varige driftsmidler Immaterielle eiend.

Konsernregnskap

Morselskapet sitt navn

Forretningskontor for morselskapet

Begrunnelse for at datterselskap er utelatt fra konsolideringen

Samlet beløp - tilknyttet selskap Årets Fjorårets

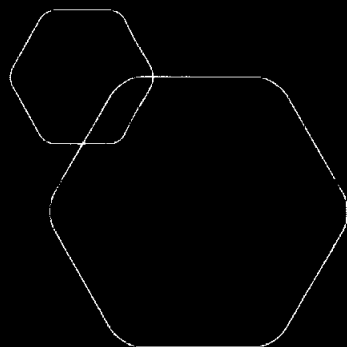
Samlet beløp - foretak i samme konsern Årets Fjorårets

Samlet beløp - foretak i samme konsern Årets Fjorårets

Samlet beløp - felles kontrollert virksomhet Årets Fjorårets

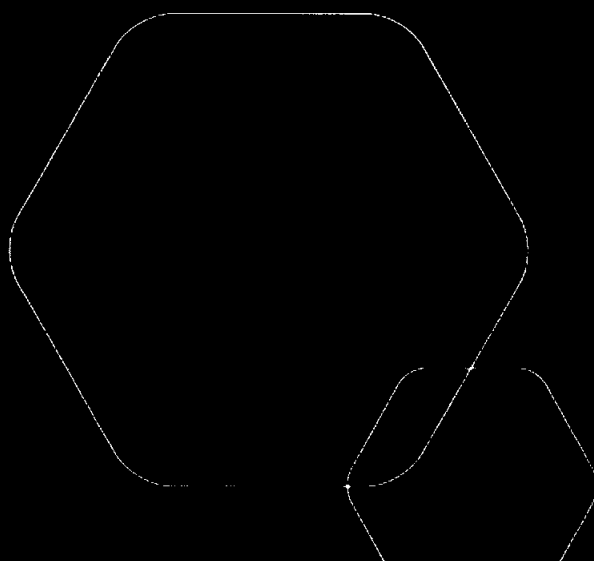
Pantstillelse Beløp

Beholdning av egne aksjer Antall Pålydende Andel av aksjek.



Årsregnskap 2024
Cannac Holding AS

Resultatregnskap
Balanse
Noter til regnskapet



Org.nr.: 926 932 918



RESULTATREGNSKAP

CANNAC HOLDING AS

DRIFTSINNEKTER OG DRIFTSKOSTNADER	Note	2024	2023
Annen driftskostnad	1	30 700	19 918
Sum driftskostnader		30 700	19 918
Driftsresultat		-30 700	-19 918
FINANSINNEKTER OG FINANSKOSTNADER			
Inntekt på investering i tilknyttet selskap		0	750 000
Annen renteinntekt	2	111 590	1
Annen rentekostnad	2	64 320	40 141
Resultat av finansposter		47 270	709 860
Resultat før skattekostnad		16 570	689 942
Resultat		16 570	689 942
EKSTRAORDINÆRE INNEKTER OG KOSTNADER			
Årsresultat	3	16 570	689 942
OVERFØRINGER			
Avsatt til dekning av tidligere udekket tap		0	94 782
Avsatt til annen egenkapital		16 570	595 160
Sum overføringer		16 570	689 942



BALANSE

CANNAC HOLDING AS

EIENDELER	Note	2024	2023
ANLEGGSMIDLER			
FINANSIELLE ANLEGGSMIDLER			
Investeringer i datterselskap	4	3 000 000	3 000 000
Sum finansielle anleggsmidler		3 000 000	3 000 000
Sum anleggsmidler		3 000 000	3 000 000
OMLØPSMIDLER			
Andre kortsiktige fordringer		48 125	0
Sum fordringer		48 125	0
INVESTERINGER			
Bankinnskudd, kontanter o.l.		504 371	10 114
Sum omløpsmidler		552 496	10 114
Sum eiendeler		3 552 496	3 010 114





BALANSE

CANNAC HOLDING AS

EGENKAPITAL OG GJELD	Note	2024	2023
EGENKAPITAL			
INNSKUTT EGENKAPITAL			
Aksjekapital	5	45 000	45 000
Annen innskutt egenkapital		-5 570	-5 570
Sum innskutt egenkapital		39 430	39 430
ØPTJENT EGENKAPITAL			
Annen egenkapital		611 730	595 160
Sum øptjent egenkapital		611 730	595 160
Sum egenkapital	3	651 160	634 590
GJELD			
AVSETNING FOR FORPLIKTELSE			
ANNEN LANGSIKTIG GJELD			
Øvrig langsiktig gjeld		2 553 320	2 375 524
Sum annen langsiktig gjeld	2	2 553 320	2 375 524
KORTSIKTIG GJELD			
Leverandørgjeld		6 016	0
Annen kortsiktig gjeld		342 000	0
Sum kortsiktig gjeld		348 016	0
Sum gjeld		2 901 336	2 375 524
Sum egenkapital og gjeld		3 552 496	3 010 114

Drammen, 28.05.2025
Styret i Cannac Holding AS


Nils Botnmark
styremedlem


Christopher Alan Greenway
styreleder/daglig leder



CANNAC HOLDING AS

926 932 918

Regnskapsprinsipper

Årsregnskapet er satt opp i samsvar med regnskapsloven og NRS 8 - God regnskapsskikk for små foretak.

SKATT

Skattekostnaden i resultatregnskapet omfatter både periodens betalbare skatt og endring i utsatt skatt. Utsatt skatt er beregnet med 22 % på grunnlag av de midlertidige forskjeller som eksisterer mellom regnskapsmessige og skattemessige verdier, samt ligningsmessig underskudd til fremføring ved utgangen av regnskapsåret. Skatteøkende og skattereduserende midlertidige forskjeller som reverserer eller kan reverseres i samme periode er utlignet og nettoført.

KLASSIFISERING OG VURDERING AV OMLØPSMIDLER

Omløpsmidler og kortsiktig gjeld omfatter normalt poster som forfaller til betaling innen ett år etter balansedagen, samt poster som knytter seg til varekretsløpet. Omløpsmidler vurderes til laveste verdi av anskaffelseskost og virkelig verdi.

AKSJER I DATTERSELSKAP

Datterselskap vurderes etter kostmetoden i selskapsregnskapet. Investeringen er vurdert til anskaffelseskost for aksjene med mindre nedskrivning har vært nødvendig. Det er foretatt nedskrivning til virkelig verdi når verdifall skyldes årsaker som ikke kan forventes å være forbigående og det må anses nødvendig etter god regnskapsskikk. Nedskrivninger er reversert når grunnlaget for nedskrivning ikke lenger er til stede.

Utbytte, konsernbidrag og andre utdelinger fra datterselskap er inntektsført samme år som det er avsatt i givers regnskap. Overstiger utbytte / konsernbidraget andelen av opptjent resultat etter anskaffelsestidspunktet, representerer den overskytende del tilbakebetaling av investert kapital, og utdelingene er fratrukket investeringens verdi i balansen til morselskapet.

FORDRINGER

Kundefordringer og andre fordringer oppføres til pålydende etter fradrag for avsetning til forventet tap. Avsetning til tap gjøres på grunnlag av en individuell vurdering av de enkelte fordringene.

CANNAC HOLDING AS

SIDE 5



CANNAC HOLDING AS

926 932 918

Note 1 Lønnskostnader og antall årsverk

Selskapet hadde ingen ansatte i 2024. Selskapet er således heller ikke pliktig til å ha obligatorisk tjenestepensjon.
Selskapet har fravalgt revisjon.

Note 2 Langsiktig gjeld

	2024	2023
Øvrig langsiktig gjeld	2 553 320	2 375 524
Sum	2 553 320	2 375 524

Dette er lån fra aksjonærer som er i henhold til låneavtale og nedbetalingsplan.
Lånene er renteberegnet med 4 %.

Inntektsførte renter gjelder ettergitte renter som tidligere er kostnadsført.

Note 3 Egenkapital

	Aksjekapital	Annen innskutt egenkapital	Udekket tap	Annen egenkapital	Sum egenkapital
Pr. 01.01.2024	45 000	-5 570	0		39 430
Årets resultat		0	0	611 730	611 730
Pr 31.12.2024	45 000	-5 570	0	611 730	651 160

Note 4 Datterselskap, TS og FKV

	Kontor-kommune	Eier-andel	Stemme-andel	Anskaffelses kost	Andel egenkapital	Andel resultat
DS/FKV/TS						
BT Ortopedi as Drammen		75,0%	75,0%	3 000 000	3 099 983	-442 063
Sum				3 000 000	3 099 983	-442 063

CANNAC HOLDING AS

SIDE 6



CANNAC HOLDING AS

926 932 918

Note 5 Aksjonærer

AKSJEKAPITALEN I CANNAC HOLDING AS PR. 31.12 BESTÅR AV:

	Antall	Pålydende	Bokført
Ordinære aksjer	450	100,0	45 000
Sum	450		45 000

EIERSTRUKTUR

De største aksjonærene i % pr. 31.12 var:

	Ordinære	Eierandel	Stemmeandel
Bodlyn AS	225	50,0	50,0
Nils Botnmark Holding AS	225	50,0	50,0
Totalt antall aksjer	450	100,0	100,0

CANNAC HOLDING AS

SIDE 7