



## ÅRSREGNSKAPET FOR REGNSKAPSÅRET 2022 - GENERELL INFORMASJON

### Enheten

Organisasjonsnummer: 929 438 469  
Organisasjonsform: Aksjeselskap  
Foretaksnavn: ALVER ENERGI AS  
Forretningsadresse: Holtermandsvegen 21B  
5918 FREKHAUG

### Regnskapsår

Årsregnskapets periode: 01.01.2022 - 31.12.2022

### Konsern

Morselskap i konsern: Nei

### Regnskapsregler

Regler for små foretak benyttet: Ja  
Benyttet ved utarbeidelsen av årsregnskapet til selskapet: Regnskapslovens alminnelige regler

### Årsregnskapet fastsatt av kompetent organ

Bekreftet av representant for selskapet: Thomas Hagewick  
Dato for fastsettelse av årsregnskapet: 30.06.2023

### Grunnlag for avgivelse

År 2022: Årsregnskapet er elektronisk innlevert  
År 2021: Tall er hentet fra elektronisk innlevert årsregnskap fra 2022

*Det er ikke krav til at årsregnskapet m.v. som sendes til Regnskapsregisteret er undertegnet. Kontrollen på at dette er utført ligger hos revisor/enhetens øverste organ. Sikkerheten ivaretas ved at innsender har rolle/rettighet for innsending av årsregnskapet via Altinn, og ved at det bekreftes at årsregnskapet er fastsatt av kompetent organ.*

Brønnøysundregistrene, 28.08.2024



### Resultatregnskap

| Beløp i: NOK  | Note    | 2022           | 2021     |
|---|---------|----------------|----------|
| <b>RESULTATREGNSKAP</b>                               |         |                |          |
| <b>Inntekter</b>                                      |         |                |          |
| Annen driftsinntekt                                   |         | 49 040         |          |
| <b>Sum inntekter</b>                                  |         | <b>49 040</b>  |          |
| <b>Kostnader</b>                                      |         |                |          |
| Avskrivning på driftsmidler og immaterielle eiendeler | 1       | 12 069         |          |
| Annen driftskostnad                                   | 2, 3    | 17 470         |          |
| <b>Sum kostnader</b>                                  |         | <b>29 539</b>  |          |
| <b>Driftsresultat</b>                                 |         | <b>19 501</b>  |          |
| Annen rentekostnad                                    |         | 24 796         |          |
| <b>Sum finanskostnader</b>                            |         | <b>24 796</b>  |          |
| <b>Netto finans</b>                                   |         | <b>-24 796</b> |          |
| <b>Ordinært resultat før skattekostnad</b>            |         | <b>-5 295</b>  | <b>0</b> |
| <b>Ordinært resultat etter skattekostnad</b>          |         | <b>-5 295</b>  | <b>0</b> |
| <b>Årsresultat</b>                                    | 4, 5, 6 | <b>-5 295</b>  | <b>0</b> |
| <b>Overføringer og disponeringer</b>                  |         |                |          |
| Udekket tap   |         | -5 295         |          |
| <b>Sum overføringer og disponeringer</b>              |         | <b>-5 295</b>  |          |



### Balanse

| Beløp i: NOK   | Note | 2022             | 2021     |
|--|------|------------------|----------|
| <b>BALANSE - EIENDELER</b>                           |      |                  |          |
| <b>Anleggsmidler</b>                                 |      |                  |          |
| <b>Immaterielle eiendeler</b>                        |      |                  |          |
| <b>Varige driftsmidler</b>                           |      |                  |          |
| Driftsløsøre, inventar, verktøy, kontormaskiner, ol. | 1    | 161 721          |          |
| <b>Sum varige driftsmidler</b>                       |      | <b>161 721</b>   |          |
| <b>Finansielle anleggsmidler</b>                     |      |                  |          |
| Investeringer i aksjer og andeler                    |      | 1 954 564        |          |
| <b>Sum finansielle anleggsmidler</b>                 |      | <b>1 954 564</b> |          |
| <b>Sum anleggsmidler</b>                             | 5    | <b>2 116 285</b> | <b>0</b> |
| <b>Omløpsmidler</b>                                  |      |                  |          |
| <b>Varer</b>   |      |                  |          |
| <b>Fordringer</b>                                    |      |                  |          |
| Andre fordringer                                     | 7    | 54 759           |          |
| <b>Sum fordringer</b>                                | 5    | <b>54 759</b>    |          |
| <b>Bankinnskudd, kontanter og lignende</b>           |      |                  |          |
| Bankinnskudd, kontanter og lignende                  |      | 1 505            |          |
| <b>Sum bankinnskudd, kontanter og lignende</b>       | 8    | <b>1 505</b>     |          |
| <b>Sum omløpsmidler</b>                              |      | <b>56 263</b>    | <b>0</b> |
| <b>SUM EIENDELER</b>                                 |      | <b>2 172 548</b> | <b>0</b> |
| <b>BALANSE - EGENKAPITAL OG GJELD</b>                |      |                  |          |
| <b>Egenkapital</b>                                   |      |                  |          |
| <b>Innskutt egenkapital</b>                          |      |                  |          |
| Aksjekapital (30 000 aksjer à kr 1,00)               | 9    | 30 000           |          |
| Annen innskutt egenkapital                           |      | -5 570           |          |



### Balanse

| <b>Beløp i: NOK</b>               | <b>Note</b> | <b>2022</b>      | <b>2021</b> |
|-----------------------------------|-------------|------------------|-------------|
| <b>Sum innskutt egenkapital</b>   |             | <b>24 430</b>    |             |
| <b>Opptjent egenkapital</b>       |             |                  |             |
| Udekket tap                       |             | 5 295            |             |
| <b>Sum opptjent egenkapital</b>   |             | <b>-5 295</b>    |             |
| <b>Sum egenkapital</b>            | 4, 10       | <b>19 135</b>    | <b>0</b>    |
| <b>Gjeld</b>                      |             |                  |             |
| <b>Langsiktig gjeld</b>           |             |                  |             |
| <b>Annen langsiktig gjeld</b>     |             |                  |             |
| Gjeld til kredittinstitusjoner    | 11          | 1 183 355        |             |
| <b>Sum annen langsiktig gjeld</b> |             | <b>1 183 355</b> |             |
| <b>Sum langsiktig gjeld</b>       |             | <b>1 183 355</b> | <b>0</b>    |
| <b>Kortsiktig gjeld</b>           |             |                  |             |
| Leverandørgjeld                   |             | 13 265           |             |
| Skyldige offentlige avgifter      |             | 1 427            |             |
| Annen kortsiktig gjeld            |             | 955 366          |             |
| <b>Sum kortsiktig gjeld</b>       |             | <b>970 058</b>   |             |
| <b>Sum gjeld</b>                  |             | <b>2 153 413</b> | <b>0</b>    |
| <b>SUM EGENKAPITAL OG GJELD</b>   |             | <b>2 172 548</b> | <b>0</b>    |



## Brønnøysundregistrene

### ÅRSREGNSKAP FOR REGNSKAPSÅRET 2022 - GENERELL INFORMASJON

Journalnummer: 2023 632863

#### Enheten

Organisasjonsnummer: 929 438 469  
Organisasjonsform: Aksjeselskap  
Foretaksnavn: ALVER ENERGI AS  
Forretningsadresse: Holtermandsvegen 21B  
5918 FREKHAUG

#### Regnskapsår

Årsregnskapets periode: 01.01.2022 - 31.12.2022

#### Konsern

Morselskap i konsern: Nei

#### Regnskapsregler

Regler for små foretak benyttet: Ja  
Benyttet ved utarbeidelsen av  
årsregnskapet til selskapet: Regnskapslovens alminnelige regler

#### Årsregnskapet fastsatt av kompetent organ

Bekreftet av representant for selskapet: Thomas Hagewick  
Dato for fastsettelse av årsregnskapet: 30.06.2023

#### Revisjon

Selskapet har besluttet at årsregnskapet  
ikke skal revideres: Ja  
Årsregnskapet er utarbeidet av ekstern  
autorisert regnskapsfører: Ja

#### Grunnlag for avgivelse

År 2022: Årsregnskap er elektronisk innlevert.  
År 2021: Tall er hentet fra elektronisk innlevert årsregnskap fra 2022.

*Det er ikke krav til at årsregnskapet m.v. som sendes til Regnskapsregisteret er undertegnet. Kontrollen på at dette er utført ligger hos revisor/enhetens øverste organ. Sikkerheten ivaretas ved at innsender har rolle/rettighet for innsending av årsregnskapet via Altinn, og ved at det bekreftes at årsregnskapet er fastsatt av kompetent organ.*

Brønnøysundregistrene, 20.07.2023



Organisasjonsnr: 929 438 469  
ALVER ENERGI AS

## RESULTATREGNSKAP

| <b>Beløp i: NOK</b>                                   | <b>Note</b>    | <b>2022</b>    | <b>2021</b> |
|---|----------------|----------------|-------------|
| <b>RESULTATREGNSKAP</b>                               |                |                |             |
| <b>Inntekter</b>                                      |                |                |             |
| Annen driftsinntekt                                   |                | 49 040         |             |
| <b>Sum inntekter</b>                                  |                | <b>49 040</b>  |             |
| <b>Kostnader</b>                                      |                |                |             |
| Avskrivning på driftsmidler og immaterielle eiendeler |                |                |             |
|   | 1              | 12 069         |             |
| Annen driftskostnad                                   | 2, 3           | 17 470         |             |
| <b>Sum kostnader</b>                                  |                | <b>29 539</b>  |             |
| <b>Driftsresultat</b>                                 |                | <b>19 501</b>  |             |
| Annen rentekostnad                                    |                | 24 796         |             |
| <b>Sum finanskostnader</b>                            |                | <b>24 796</b>  |             |
| <b>Netto finans</b>                                   |                | <b>-24 796</b> |             |
| <b>Ordinært resultat før skattekostnad</b>            |                | <b>-5 295</b>  | <b>0</b>    |
| <b>Ordinært resultat etter skattekostnad</b>          |                | <b>-5 295</b>  | <b>0</b>    |
| <b>Årsresultat</b>                                    | <b>4, 5, 6</b> | <b>-5 295</b>  | <b>0</b>    |
| <b>Overføringer og disponeringer</b>                  |                |                |             |
| Udekket tap   |                | -5 295         |             |
| <b>Sum overføringer og disponeringer</b>              |                | <b>-5 295</b>  |             |



Organisasjonsnr: 929 438 469  
ALVER ENERGI AS

**BALANSE**

**Beløp i: NOK** **Note** **2022** **2021**

**BALANSE - EIENDELER**

**Anleggsmidler**  
**Immaterielle eiendeler**

**Varige driftsmidler**

Driftsløsøre, inventar,  
verktøy, kontormaskiner,  
ol.

1 161 721  
Sum varige driftsmidler 161 721

**Finansielle anleggsmidler**

Investeringer i aksjer og  
andeler

1 954 564

Sum finansielle  
anleggsmidler

1 954 564

Sum anleggsmidler

5

2 116 285

0

**Omløpsmidler**  
**Varer**

**Fordringer**

Andre fordringer

7

54 759

Sum fordringer

5

54 759

**Bankinnskudd, kontanter  
og lignende**

Bankinnskudd, kontanter  
og lignende

1 505

Sum bankinnskudd,  
kontanter og lignende

8

1 505

Sum omløpsmidler

56 263

0

SUM EIENDELER

2 172 548

0

**BALANSE - EGENKAPITAL OG  
GJELD**

**Egenkapital**

**Innskutt egenkapital**

Aksjekapital (30 000

aksjer à kr 1,00)

9

30 000

Annen innskutt egenkapital

-5 570

Sum innskutt egenkapital

24 430

**Opptjent egenkapital**

Udekket tap

5 295



|                                 |       |                  |          |
|---------------------------------|-------|------------------|----------|
| Sum opptjent egenkapital        |       | -5 295           |          |
| Sum egenkapital                 | 4, 10 | 19 135           | 0        |
| <b>Gjeld</b>                    |       |                  |          |
| Langsiktig gjeld                |       |                  |          |
| Annen langsiktig gjeld          |       |                  |          |
| Gjeld til                       |       |                  |          |
| kredittinstitusjoner            | 11    | 1 183 355        |          |
| Sum annen langsiktig gjeld      |       | 1 183 355        |          |
| Sum langsiktig gjeld            |       | 1 183 355        | 0        |
| <b>Kortsiktig gjeld</b>         |       |                  |          |
| Leverandørgjeld                 |       | 13 265           |          |
| Skyldige offentlige avgifter    |       | 1 427            |          |
| Annen kortsiktig gjeld          |       | 955 366          |          |
| Sum kortsiktig gjeld            |       | 970 058          |          |
| Sum gjeld                       |       | 2 153 413        | 0        |
| <b>SUM EGENKAPITAL OG GJELD</b> |       | <b>2 172 548</b> | <b>0</b> |



Organisasjonsnr: 929 438 469  
ALVER ENERGI AS

NOTEOPPLYSNINGER - SELSKAP - alle poster oppgitt i hele tall

## Note

### Regnskapsprinsipper

Årsregnskapet er satt opp i samsvar med regnskapsloven og god regnskapsskikk for små foretak. Salgsinntekter Inntektsføring ved salg av varer skjer på leveringstidspunktet. Tjenester inntektsføres etter hvert som de leveres. Klassifisering og vurdering av balanseposter Omløpsmidler og kortsiktig gjeld omfatter poster som knytter seg til varekretsløpet. For andre poster enn kundefordringer omfattes poster som forfaller til betaling innen ett år etter transaksjonsdagen. Anleggsmidler er eiendeler bestemt til varig eie og bruk. Langsiktig gjeld er gjeld som forfaller senere enn ett år etter transaksjonsdagen. Omløpsmidler vurderes til laveste av anskaffelseskost og virkelig verdi. Kortsiktig gjeld balanseføres til nominelt beløp på etableringstidspunktet. Anleggsmidler vurderes til anskaffelseskost. Varige anleggsmidler avskrives etter en fornuftig avskrivningsplan. Anleggsmidlene nedskrives til virkelig verdi ved verdifall som ikke forventes å være forbigående. Langsiktig gjeld med unntak av andre avsetninger balanseføres til nominelt beløp på etableringstidspunktet. Fordringer Kundefordringer og andre fordringer er oppført i balansen til pålydende etter fradrag for avsetning til forventet tap. Avsetning til tap gjøres på grunnlag av individuelle vurderinger av de enkelte fordringene. I tillegg gjøres det for øvrige kundefordringer en uspesifisert avsetning for å dekke antatt tap. Varige driftsmidler Varige driftsmidler balanseføres og avskrives over driftsmidlenes levetid dersom de har antatt levetid over 3 år og har en kostpris som overstiger kr 15.000. Direkte vedlikehold av driftsmidler kostnadsføres løpende under driftskostnader, mens påkostninger eller forbedringer tillegges driftsmidlets kostpris og avskrives i takt med driftsmidlet. Forøvrig er følgende regnskapsprinsipper anvendt: FIFO-metoden for tilordning av anskaffelseskost for ombyttbare finansielle eiendeler, laveste verdis prinsipp for markedsbaserte finansielle omløpsmidler, forsikret pensjonsforpliktelse er ikke balanseført - kostnaden er lik premien, pensjonsforpliktelser knyttet til AFP-ordningen er ikke balanseført, leieavtaler er ikke balanseført, langsiktige tilvirkningskontrakter er inntektsført etter fullført kontrakt metoden, pengeposter i utenlandsk valuta er verdsatt til kursen ved regnskapsårets slutt og kostmetoden er benyttet for investeringer i datterselskap/tilknyttet selskap. Egne utgifter til forskning og utvikling og til utvikling av rettigheter er kostnadsført. Utbytte er inntektsført samme år som det er avsatt i datterselskap/tilknyttet selskap, dersom det er sannsynlig at beløpet vil mottas. Ved utbytte som overstiger andel av tilbakeholdt resultat etter kjøpet representerer den overskytende del tilbakebetaling av investert kapital, og er fratrukket investeringsens verdi i balansen. Skatt Skattekostnaden i resultatregnskapet omfatter både periodens betalbare skatt og endring i utsatt skatt. Utsatt skatt er beregnet med 22% på grunnlag av de midlertidige forskjeller som eksisterer mellom regnskapsmessige og skattemessige verdier, samt skattemessig underskudd til fremføring ved utgangen av regnskapsåret. Skatteøkende og skattereduserende midlertidige forskjeller som reverserer eller kan reversere i samme periode er utlignet og skattevirkningen er beregnet på nettogrunnlaget.

## Note

Antall årsverk i regnskapsåret



0.00

Sum Beløp

## Note

1

### Varige driftsmidler og immaterielle eiendeler

|                                 |                            |                            |
|---------------------------------|----------------------------|----------------------------|
| <u>Tilgang i året</u>           | <u>Varige driftsmidler</u> | <u>Immaterielle eiend.</u> |
|                                 | 173790.00                  |                            |
| <u>Anskaffelseskost 31.12.</u>  | <u>Varige driftsmidler</u> | <u>Immaterielle eiend.</u> |
|                                 | 173790.00                  |                            |
| <u>Samlede av-/nedskrivn.</u>   | <u>Varige driftsmidler</u> | <u>Immaterielle eiend.</u> |
|                                 | -12069.00                  |                            |
| <u>Balanseført verdi 31.12.</u> | <u>Varige driftsmidler</u> | <u>Immaterielle eiend.</u> |
|                                 | 161721.00                  |                            |
| <u>Årets av-/nedskrivn.</u>     | <u>Varige driftsmidler</u> | <u>Immaterielle eiend.</u> |
|                                 | -12069.00                  |                            |

Anskaffelseskost - balanseførte lånekostnader, egentilvirkede anleggsmidler

Goodwill spesifisert for hvert enkelt virksomhetskjøp

Avskrivningsplan for goodwill som er lenger enn fem år - begrunnelse

Mer om varige driftsmidler/immaterielle eiendeler

Levetid 6 år

Konsernregnskap

Morselskapet sitt navn

Forretningskontor for morselskapet

Begrunnelse for at datterselskap er utelatt fra konsolideringen

Konsern, tilknyttet selskap m.v. - fordringer og gjeld

Fordringer

|  |              |                  |
|--|--------------|------------------|
| <u>Samlet beløp - tilknyttet selskap</u> | <u>Årets</u> | <u>Fjorårets</u> |
|--|--------------|------------------|

Annen langsiktig gjeld





## Noter 2022

### ALVER ENERGI AS

#### Regnskapsprinsipper

Årsregnskapet er satt opp i samsvar med regnskapsloven og god regnskapsskikk for små foretak.

#### Salgsinntekter

Inntektsføring ved salg av varer skjer på leveringstidspunktet. Tjenester inntektsføres etter hvert som de leveres.

#### Klassifisering og vurdering av balanseposter

Omløpsmidler og kortsiktig gjeld omfatter poster som knytter seg til varekretsløpet. For andre poster enn kundefordringer omfattes poster som forfaller til betaling innen ett år etter transaksjonsdagen. Anleggsmidler er eiendeler bestemt til varig eie og bruk. Langsiktig gjeld er gjeld som forfaller senere enn ett år etter transaksjonsdagen.

Omløpsmidler vurderes til laveste av anskaffelseskost og virkelig verdi. Kortsiktig gjeld balanseføres til nominelt beløp på etableringstidspunktet.

Anleggsmidler vurderes til anskaffelseskost. Varige anleggsmidler avskrives etter en fornuftig avskrivningsplan. Anleggsmidlene nedskrives til virkelig verdi ved verdifall som ikke forventes å være forbigående. Langsiktig gjeld med unntak av andre avsetninger balanseføres til nominelt beløp på etableringstidspunktet.

#### Fordringer

Kundefordringer og andre fordringer er oppført i balansen til pålydende etter fradrag for avsetning til forventet tap. Avsetning til tap gjøres på grunnlag av individuelle vurderinger av de enkelte fordringene. I tillegg gjøres det for øvrige kundefordringer en uspesifisert avsetning for å dekke antatt tap.

#### Varige driftsmidler

Varige driftsmidler balanseføres og avskrives over driftsmidlenes levetid dersom de har antatt levetid over 3 år og har en kostpris som overstiger kr 15.000. Direkte vedlikehold av driftsmidler kostnadsføres løpende under driftskostnader, mens påkostninger eller forbedringer tillegges driftsmidlets kostpris og avskrives i takt med driftsmidlet.

#### Forørig er følgende regnskapsprinsipper anvendt:

FIFO-metoden for tilordning av anskaffelseskost for ombyttbare finansielle eiendeler, laveste verdis prinsipp for markedsbaserte finansielle omløpsmidler, forsikret pensjonsforpliktelse er ikke balanseført - kostnaden er lik premien, pensjonsforpliktelser knyttet til AFP-ordningen er ikke balanseført, leieavtaler er ikke balanseført, langsiktige tilvirkningskontrakter er inntektsført etter fullført kontrakt metoden, pengeposter i utenlandsk valuta er verdsatt til kursen ved regnskapsårets slutt og kostmetoden er benyttet for investeringer i datterselskap/tilknyttet selskap. Egne utgifter til forskning og utvikling og til utvikling av rettigheter er kostnadsført.

Utbytte er inntektsført samme år som det er avsatt i datterselskap/tilknyttet selskap, dersom det er sannsynlig at beløpet vil mottas. Ved utbytte som overstiger andel av tilbakeholdt resultat etter kjøpet representerer den overskytende del tilbakebetaling av investert kapital, og er fratrukket investeringens verdi i balansen.

#### Skatt

Skattekostnaden i resultatregnskapet omfatter både periodens betalbare skatt og endring i utsatt skatt. Utsatt skatt er beregnet med 22% på grunnlag av de midlertidige forskjeller som eksisterer mellom regnskapsmessige og skattemessige verdier, samt skattemessig underskudd til fremføring ved utgangen av regnskapsåret. Skatteøkende og skattereduserende midlertidige forskjeller som reverserer eller kan reversere i samme periode er utlignet og skattevirkningen er beregnet på nettogrunnlaget.



## Note 1 - Anleggsmidler

|   | Varige driftsmidler |
|---|---------------------|
| Anskaffelseskost 01.01.2022   | 0                   |
| Tilgang i året  | 173 790             |
| <b>Anskaffelseskost 31.12.2022</b>  | <b>173 790</b>      |
| Samlede avskrivninger, nedskrivninger og reverseringer av nedskrivninger 31.12.2022 | (12 069)            |
| <b>Balanseført verdi 31.12.2022</b>   | <b>161 721</b>      |
| Avskrivninger, nedskrivninger og reverseringer av nedskrivninger i regnskapsåret    | (12 069)            |

### Mer om varige driftsmidler/immaterielle eiendeler

Levetid 6 år

## Note 2 - Revisjon

Selskapet oppfyller kravene til fravalg revisor, og dette er valgt. Årsregnskapet er utarbeidet av autorisert regnskapsførerselskap.

## Note 3 - Obligatorisk tjenestepensjon

Virksomheten er ikke pliktig til å ha tjenstepensjonsordning etter lov om obligatorisk tjenestepensjon.

## Note 4 - Fortsatt drift

Forutsetningen for fortsatt drift er til stede ved utarbeidelse av årsregnskap 2022.

## Note 5 - Midl. forskjeller - Utsatt skatt/skattefordel

Utsatt skatt/utsatt skattefordel i balansen avsettes på grunnlag av forskjeller mellom regnskapsmessige og skattemessige verdier i henhold til norsk regnskapsstandard for skatt. Midlertidige skatteøkende og skattereduserende forskjeller som kan utlignes er nettoført.

| Midlertidige forskjeller knyttet til:               | 01.01.2022 | 31.12.2022 | Endring  |
|---|------------|------------|----------|
| Anleggsmidler                                       | 0          | 29 641     | (29 641) |
| Skattemessig fremførbart underskudd                 | 0          | (34 923)   | 34 923   |
| Netto forskjeller                                   | 0          | (5 282)    | 5 282    |
| Skattereduserende forskjeller som ikke kan utlignes | 0          | 5 282      | (5 282)  |
| Sum midlertidige forskjeller                        | 0          | 0          | 0        |
| <b>Utsatt skattefordel 31.12.22. basert på 22%</b>  | <b>0</b>   | <b>0</b>   | <b>0</b> |

Ut fra forsiktighetshensyn balanseføres ikke utsatt skattefordel på kr 1 162

## Note 6 - Skatt

|  | 2022            | 2021     |
|--|-----------------|----------|
| Ordinært resultat før skattekostnad          | (5 295)         |          |
| +/- Permanente forskjeller                   | 13              |          |
| +/- Årets endring i midlertidige forskjeller | (29 641)        |          |
| <b>Årets skattegrunnlag</b>                  | <b>(34 923)</b> | <b>0</b> |
| <b>Skattekostnad i resultatregnskapet</b>    | <b>0</b>        | <b>0</b> |
| <b>Betalbar skatt i balansen</b>             | <b>0</b>        | <b>0</b> |

## Note 7 - Lån og sikkerhetsstillelse til ledende personer



Lån til aksjonær og daglig leder Thomas Hagewick kr 44 800,00. Tilbakebetales innen utgangen av 2023.

## Note 8 - Bankinnskudd

Posten inneholder kun frie midler.

## Note 9 - Aksjekapital og aksjonærer

| Aksjeklasse     | Antall aksjer | Pålydende | Bokført verdi    |
|-----------------|---------------|-----------|------------------|
| Ordinære aksjer | 30 000        | 1,00      | 30 000,00        |
| <b>Sum</b>      | <b>30 000</b> |           | <b>30 000,00</b> |

| Aksjeeier                                   | Antall aksjer | Eierandel      | Aksjeklasse     |
|---|---------------|----------------|-----------------|
| Hagewick, Thomas (Daglig leder, Styreleder) | 30 000        | 100,00%        | Ordinære aksjer |
| <b>Totalt antall aksjer</b>                 | <b>30 000</b> | <b>100,00%</b> |                 |

## Note 10 - Egenkapital

|                               | Aksjekapital  | Annen innsk. EK | Udekket tap    | Sum           |
|-------------------------------|---------------|-----------------|----------------|---------------|
| Stiftelsesutgifter            |               | (5 570)         |                | (5 570)       |
| Økning AK/overkurs            | 30 000        |                 |                | 30 000        |
| Årets resultat                |               |                 | (5 295)        | (5 295)       |
| <b>Egenkapital 31.12.2022</b> | <b>30 000</b> | <b>(5 570)</b>  | <b>(5 295)</b> | <b>19 135</b> |

## Note 11 - Gjeld


|   | Beløp   |
|---|---------|
| Del av gjeld som forfaller til betaling mer enn fem år etter regnskapsårets slutt | 552 571 |

### Mer om gjeld

Lån Dnb

## Note 12 - Antall årsverk

Selskapet har ikke hatt noen årsverk sysselsatt i regnskapsåret.



**Årsregnskap for 2022**

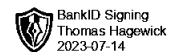
**ALVER ENERGI AS  
5918 FREKHAUG**

Innhold

Resultatregnskap  
Balanse  
Noter

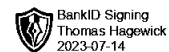
Utarbeidet av:  
Amesto Accounthouse AS  
Smeltinggelen 1  
0195 OSLO  
Org.nr. 957170005

Utarbeidet med:  
Total Årsoppgjør



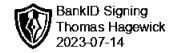
## Resultatregnskap for 2022 ALVER ENERGI AS

|   | Note    | 2022            | 2021     |
|---|---------|-----------------|----------|
| Annen driftsinntekt                                   |         | 49 040          | 0        |
| <b>Sum driftsinntekter</b>                            |         | <b>49 040</b>   | <b>0</b> |
| Avskrivning på driftsmidler og immaterielle eiendeler | 1       | (12 069)        | 0        |
| Annen driftskostnad                                   | 2, 3    | (17 470)        | 0        |
| <b>Sum driftskostnader</b>                            |         | <b>(29 539)</b> | <b>0</b> |
| <b>Driftsresultat</b>                                 |         | <b>19 501</b>   | <b>0</b> |
| Annen rentekostnad                                    |         | (24 796)        | 0        |
| <b>Sum finanskostnader</b>                            |         | <b>(24 796)</b> | <b>0</b> |
| <b>Netto finans</b>                                   |         | <b>(24 796)</b> | <b>0</b> |
| <b>Resultat før skattekostnad</b>                     |         | <b>(5 295)</b>  | <b>0</b> |
| <b>Årsresultat</b>                                    | 4, 5, 6 | <b>(5 295)</b>  | <b>0</b> |
| <b>Overføringer</b>                                   |         |                 |          |
| Udekket tap   |         | (5 295)         | 0        |
| <b>Sum</b>  |         | <b>(5 295)</b>  | <b>0</b> |



## Balanse pr. 31. desember 2022 ALVER ENERGI AS

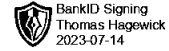
|  | Note | 2022             | 2021     |
|--|------|------------------|----------|
| <b>EIENDELER</b>                                     |      |                  |          |
| <b>Anleggsmidler</b>                                 |      |                  |          |
| <b>Varige driftsmidler</b>                           |      |                  |          |
| Driftsløsøre, inventar, verktøy, kontormaskiner, ol. | 1    | 161 721          | 0        |
| <b>Sum varige driftsmidler</b>                       |      | <b>161 721</b>   | <b>0</b> |
| <b>Finansielle anleggsmidler</b>                     |      |                  |          |
| Investeringer i aksjer og andeler                    |      | 1 954 564        | 0        |
| <b>Sum finansielle anleggsmidler</b>                 |      | <b>1 954 564</b> | <b>0</b> |
| <b>Sum anleggsmidler</b>                             | 5    | <b>2 116 285</b> | <b>0</b> |
| <b>Omløpsmidler</b>                                  |      |                  |          |
| <b>Fordringer</b>                                    |      |                  |          |
| Andre fordringer                                     | 7    | 54 759           | 0        |
| <b>Sum fordringer</b>                                | 5    | <b>54 759</b>    | <b>0</b> |
| Bankinnskudd, kontanter og lignende                  |      | 1 505            | 0        |
| <b>Sum bankinnskudd, kontanter og lignende</b>       | 8    | <b>1 505</b>     | <b>0</b> |
| <b>Sum omløpsmidler</b>                              |      | <b>56 263</b>    | <b>0</b> |
| <b>Sum eiendeler</b>                                 |      | <b>2 172 548</b> | <b>0</b> |



## Balanse pr. 31. desember 2022 ALVER ENERGI AS

|  | Note  | 2022             | 2021     |
|--|-------|------------------|----------|
| <b>EGENKAPITAL OG GJELD</b>            |       |                  |          |
| <b>Egenkapital</b>                     |       |                  |          |
| <b>Innskutt egenkapital</b>            |       |                  |          |
| Aksjekapital (30 000 aksjer à kr 1,00) | 9     | 30 000           | 0        |
| Annen innskutt egenkapital             |       | (5 570)          | 0        |
| <b>Sum innskutt egenkapital</b>        |       | <b>24 430</b>    | <b>0</b> |
| <b>Opptjent egenkapital</b>            |       |                  |          |
| Udekket tap                            |       | (5 295)          | 0        |
| <b>Sum opptjent egenkapital</b>        |       | <b>(5 295)</b>   | <b>0</b> |
| <b>Sum egenkapital</b>                 | 4, 10 | <b>19 135</b>    | <b>0</b> |
| <b>Gjeld</b>                           |       |                  |          |
| <b>Annen langsiktig gjeld</b>          |       |                  |          |
| Gjeld til kredittinstitusjoner         | 11    | 1 183 355        | 0        |
| <b>Sum annen langsiktig gjeld</b>      |       | <b>1 183 355</b> | <b>0</b> |
| <b>Sum langsiktig gjeld</b>            |       | <b>1 183 355</b> | <b>0</b> |
| <b>Kortsiktig gjeld</b>                |       |                  |          |
| Leverandørgjeld                        |       | 13 265           | 0        |
| Skyldige offentlige avgifter           |       | 1 427            | 0        |
| Annen kortsiktig gjeld                 |       | 955 366          | 0        |
| <b>Sum kortsiktig gjeld</b>            |       | <b>970 058</b>   | <b>0</b> |
| <b>Sum gjeld</b>                       |       | <b>2 153 413</b> | <b>0</b> |
| <b>Sum egenkapital og gjeld</b>        |       | <b>2 172 548</b> | <b>0</b> |

Thomas Hagewick  
Styrets leder



## Noter 2022 ALVER ENERGI AS

### Regnskapsprinsipper

Årsregnskapet er satt opp i samsvar med regnskapsloven og god regnskapsskikk for små foretak.

#### Salgsinntekter

Inntektsføring ved salg av varer skjer på leveringstidspunktet. Tjenester inntektsføres etter hvert som de leveres.

#### Klassifisering og vurdering av balanseposter

Omløpsmidler og kortsiktig gjeld omfatter poster som knytter seg til varekretsløpet. For andre poster enn kundefordringer omfattes poster som forfaller til betaling innen ett år etter transaksjonsdagen. Anleggsmidler er eiendeler bestemt til varig eie og bruk. Langsiktig gjeld er gjeld som forfaller senere enn ett år etter transaksjonsdagen.

Omløpsmidler vurderes til laveste av anskaffelseskost og virkelig verdi. Kortsiktig gjeld balanseføres til nominelt beløp på etableringstidspunktet.

Anleggsmidler vurderes til anskaffelseskost. Varige anleggsmidler avskrives etter en fornuftig avskrivningsplan. Anleggsmidlene nedskrives til virkelig verdi ved verdifall som ikke forventes å være forbigående. Langsiktig gjeld med unntak av andre avsetninger balanseføres til nominelt beløp på etableringstidspunktet.

#### Fordringer

Kundefordringer og andre fordringer er oppført i balansen til pålydende etter fradrag for avsetning til forventet tap. Avsetning til tap gjøres på grunnlag av individuelle vurderinger av de enkelte fordringene. I tillegg gjøres det for øvrige kundefordringer en uspesifisert avsetning for å dekke antatt tap.

#### Varige driftsmidler

Varige driftsmidler balanseføres og avskrives over driftsmidlenes levetid dersom de har antatt levetid over 3 år og har en kostpris som overstiger kr 15.000. Direkte vedlikehold av driftsmidler kostnadsføres løpende under driftskostnader, mens påkostninger eller forbedringer tillegges driftsmidlets kostpris og avskrives i takt med driftsmidlet.

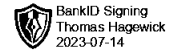
#### Forørig er følgende regnskapsprinsipper anvendt:

FIFO-metoden for tilordning av anskaffelseskost for ombyttbare finansielle eiendeler, laveste verdis prinsipp for markedsbaserte finansielle omløpsmidler, forsikret pensjonsforpliktelse er ikke balanseført - kostnaden er lik premien, pensjonsforpliktelser knyttet til AFP-ordningen er ikke balanseført, leieavtaler er ikke balanseført, langsiktige tilvirkningskontrakter er inntektsført etter fullført kontrakt metoden, pengeposter i utenlandsk valuta er verdsatt til kursen ved regnskapsårets slutt og kostmetoden er benyttet for investeringer i datterselskap/tilknyttet selskap. Egne utgifter til forskning og utvikling og til utvikling av rettigheter er kostnadsført.

Utbytte er inntektsført samme år som det er avsatt i datterselskap/tilknyttet selskap, dersom det er sannsynlig at beløpet vil mottas. Ved utbytte som overstiger andel av tilbakeholdt resultat etter kjøpet representerer den overskytende del tilbakebetaling av investert kapital, og er fratrukket investeringens verdi i balansen.

#### Skatt

Skattekostnaden i resultatregnskapet omfatter både periodens betalbare skatt og endring i utsatt skatt. Utsatt skatt er beregnet med 22% på grunnlag av de midlertidige forskjeller som eksisterer mellom regnskapsmessige og skattemessige verdier, samt skattemessig underskudd til fremføring ved utgangen av regnskapsåret. Skatteøkende og skattereduserende midlertidige forskjeller som reverserer eller kan reversere i samme periode er utlignet og skattevirkningen er beregnet på nettogrunnlaget.



## Note 1 - Anleggsmidler

|   | Varige driftsmidler |
|---|---------------------|
| Anskaffelseskost 01.01.2022   | 0                   |
| Tilgang i året  | 173 790             |
| <b>Anskaffelseskost 31.12.2022</b>  | <b>173 790</b>      |
| Samlede avskrivninger, nedskrivninger og reverseringer av nedskrivninger 31.12.2022 | (12 069)            |
| <b>Balansført verdi 31.12.2022</b>  | <b>161 721</b>      |
| Avskrivninger, nedskrivninger og reverseringer av nedskrivninger i regnskapsåret    | (12 069)            |

### Mer om varige driftsmidler/immaterielle eiendeler

Levetid 6 år

## Note 2 - Revisjon

Selskapet oppfyller kravene til fravalg revisor, og dette er valgt. Årsregnskapet er utarbeidet av autorisert regnskapsførerselskap.

## Note 3 - Obligatorisk tjenestepensjon

Virksomheten er ikke pliktig til å ha tjenstepensjonsordning etter lov om obligatorisk tjenestepensjon.

## Note 4 - Fortsatt drift

Forutsetningen for fortsatt drift er til stede ved utarbeidelse av årsregnskap 2022.

## Note 5 - Midl. forskjeller - Utsatt skatt/skattefordel

Utsatt skatt/utsatt skattefordel i balansen avsettes på grunnlag av forskjeller mellom regnskapsmessige og skattemessige verdier i henhold til norsk regnskapsstandard for skatt. Midlertidige skatteøkende og skattereduserende forskjeller som kan utlignes er nettoført.

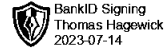
| Midlertidige forskjeller knyttet til:               | 01.01.2022 | 31.12.2022 | Endring  |
|---|------------|------------|----------|
| Anleggsmidler                                       | 0          | 29 641     | (29 641) |
| Skattemessig fremførbart underskudd                 | 0          | (34 923)   | 34 923   |
| Netto forskjeller                                   | 0          | (5 282)    | 5 282    |
| Skattereduserende forskjeller som ikke kan utlignes | 0          | 5 282      | (5 282)  |
| Sum midlertidige forskjeller                        | 0          | 0          | 0        |
| <b>Utsatt skattefordel 31.12.22. basert på 22%</b>  | <b>0</b>   | <b>0</b>   | <b>0</b> |

Ut fra forsiktighetshensyn balanseføres ikke utsatt skattefordel på kr 1 162

## Note 6 - Skatt

|  | 2022            | 2021     |
|--|-----------------|----------|
| Ordinært resultat før skattekostnad          | (5 295)         |          |
| +/- Permanente forskjeller                   | 13              |          |
| +/- Årets endring i midlertidige forskjeller | (29 641)        |          |
| <b>Årets skattegrunnlag</b>                  | <b>(34 923)</b> | <b>0</b> |
| <b>Skattekostnad i resultatregnskapet</b>    | <b>0</b>        | <b>0</b> |
| <b>Betalbar skatt i balansen</b>             | <b>0</b>        | <b>0</b> |

## Note 7 - Lån og sikkerhetsstillelse til ledende personer



Lån til aksjonær og daglig leder Thomas Hagewick kr 44 800,00. Tilbakebetales innen utgangen av 2023.

## Note 8 - Bankinnskudd

Posten inneholder kun frie midler.

## Note 9 - Aksjekapital og aksjonærer

| Aksjeklasse     | Antall aksjer | Pålydende | Bokført verdi    |
|-----------------|---------------|-----------|------------------|
| Ordinære aksjer | 30 000        | 1,00      | 30 000,00        |
| <b>Sum</b>      | <b>30 000</b> |           | <b>30 000,00</b> |

| Aksjeeier                                   | Antall aksjer | Eierandel      | Aksjeklasse     |
|---|---------------|----------------|-----------------|
| Hagewick, Thomas (Daglig leder, Styreleder) | 30 000        | 100,00%        | Ordinære aksjer |
| <b>Totalt antall aksjer</b>                 | <b>30 000</b> | <b>100,00%</b> |                 |

## Note 10 - Egenkapital

|                               | Aksjekapital  | Annen innsk. EK | Udekket tap    | Sum           |
|-------------------------------|---------------|-----------------|----------------|---------------|
| Stiftelsesutgifter            |               | (5 570)         |                | (5 570)       |
| Økning AK/overkurs            | 30 000        |                 |                | 30 000        |
| Årets resultat                |               |                 | (5 295)        | (5 295)       |
| <b>Egenkapital 31.12.2022</b> | <b>30 000</b> | <b>(5 570)</b>  | <b>(5 295)</b> | <b>19 135</b> |

## Note 11 - Gjeld

|   | Beløp   |
|---|---------|
| Del av gjeld som forfaller til betaling mer enn fem år etter regnskapsårets slutt | 552 571 |

### Mer om gjeld

Lån Dnb

## Note 12 - Antall årsverk

Selskapet har ikke hatt noen årsverk sysselsatt i regnskapsåret.