



## ÅRSREGNSKAPET FOR REGNSKAPSÅRET 2022 - GENERELL INFORMASJON

### Enheten

Organisasjonsnummer: 916 214 200  
Organisasjonsform: Aksjeselskap  
Foretaksnavn: STAVLAND AS  
Forretningsadresse: Stavlandsneset 2  
5430 BREMNES

### Regnskapsår

Årsregnskapets periode: 01.01.2022 - 31.12.2022

### Konsern

Morselskap i konsern: Nei

### Regnskapsregler

Regler for små foretak benyttet: Ja  
Benyttet ved utarbeidelsen av årsregnskapet til selskapet: Regnskapslovens alminnelige regler

### Årsregnskapet fastsatt av kompetent organ

Bekreftet av representant for selskapet: Anders J.Stavland  
Dato for fastsettelse av årsregnskapet: 10.02.2023

### Grunnlag for avgivelse

År 2022: Årsregnskapet er elektronisk innlevert  
År 2021: Tall er hentet fra elektronisk innlevert årsregnskap fra 2022

*Det er ikke krav til at årsregnskapet m.v. som sendes til Regnskapsregisteret er undertegnet. Kontrollen på at dette er utført ligger hos revisor/enhetens øverste organ. Sikkerheten ivaretas ved at innsender har rolle/rettighet for innsending av årsregnskapet via Altinn, og ved at det bekreftes at årsregnskapet er fastsatt av kompetent organ.*

Brønnøysundregistrene, 04.02.2024



## Resultatregnskap

Beløp i: NOK	Note	2022	2021
<b>RESULTATREGNSKAP</b>			
<b>Inntekter</b>			
Salgsinntekt	2	30 494 496	34 816 687
Annen driftsinntekt	2		
<b>Sum inntekter</b>		<b>30 494 496</b>	<b>34 816 687</b>
<b>Kostnader</b>			
Varekostnad		17 022 121	19 951 032
Lønnskostnad	3	7 126 070	7 239 767
Avskrivning på varige driftsmidler	4	784 884	760 517
Annen driftskostnad	3	4 252 078	3 779 230
<b>Sum kostnader</b>		<b>29 185 153</b>	<b>31 730 545</b>
<b>Driftsresultat</b>		<b>1 309 343</b>	<b>3 086 142</b>
<b>Finansinntekter og finanskostnader</b>			
Annen renteinntekt		-707	75
Annen finansinntekt		262 218	455 442
<b>Sum finansinntekter</b>		<b>261 511</b>	<b>455 517</b>
Annen rentekostnad		588 099	308 031
Annen finanskostnad		299 526	359 398
<b>Sum finanskostnader</b>		<b>887 626</b>	<b>667 429</b>
<b>Netto finans</b>		<b>-626 115</b>	<b>-211 912</b>
<b>Ordinært resultat før skattekostnad</b>		<b>683 228</b>	<b>2 874 229</b>
Skattekostnad på resultat	5	148 969	625 575
<b>Ordinært resultat etter skattekostnad</b>		<b>534 259</b>	<b>2 248 654</b>
<b>Årsresultat</b>		<b>534 259</b>	<b>2 248 654</b>
<b>Årsresultat etter minoritetsinteresser</b>		<b>534 259</b>	<b>2 248 654</b>
<b>Totalresultat</b>		<b>534 259</b>	<b>2 248 654</b>



## Resultatregnskap

<b>Beløp i: NOK</b>	<b>Note</b>	<b>2022</b>	<b>2021</b>
<b>Overføringer og disponeringer</b>			
Ordinært utbytte			2 000 000
Overført til/fra annen egenkapital		534 259	248 654
<b>Sum overføringer og disponeringer</b>		<b>534 259</b>	<b>2 248 654</b>



### Balanse

Beløp i: NOK	Note	2022	2021
<b>BALANSE - EIENDELER</b>			
<b>Anleggsmidler</b>			
<b>Immaterielle eiendeler</b>			
Utsatt skattefordel	5		
<b>Varige driftsmidler</b>			
Tomter, bygninger o.a. fast eiendom		41 000	71 000
Maskiner og anlegg		4 087 000	4 684 600
Driftsløsøre, inventar o.a. utstyr		256 000	209 000
<b>Sum varige driftsmidler</b>	4, 6	<b>4 384 000</b>	<b>4 964 600</b>
<b>Finansielle anleggsmidler</b>			
Investeringer i aksjer og andeler		1 667 000	
<b>Sum finansielle anleggsmidler</b>		<b>1 667 000</b>	
<b>Sum anleggsmidler</b>		<b>6 051 000</b>	<b>4 964 600</b>
<b>Omløpsmidler</b>			
<b>Varer</b>			
<b>Sum varer</b>	6	<b>20 575 554</b>	<b>16 116 640</b>
<b>Fordringer</b>			
Kundefordringer	6	2 667 795	2 769 136
Andre kortsiktige fordringer	7	2 800 467	1 015 308
<b>Sum fordringer</b>		<b>5 468 262</b>	<b>3 784 444</b>
<b>Bankinnskudd, kontanter og lignende</b>			
Bankinnskudd, kontanter o.l.	8	1 874	1 874
<b>Sum bankinnskudd, kontanter og lignende</b>		<b>1 874</b>	<b>1 874</b>
<b>Sum omløpsmidler</b>		<b>26 045 691</b>	<b>19 902 959</b>
<b>SUM EIENDELER</b>		<b>32 096 691</b>	<b>24 867 559</b>

### BALANSE - EGENKAPITAL OG GJELD



## Balanse

Beløp i: NOK	Note	2022	2021
<b>Egenkapital</b>			
<b>Innskutt egenkapital</b>			
Aksjekapital	7	2 500 000	2 500 000
Beholdning av egne aksjer	7		
<b>Sum innskutt egenkapital</b>		<b>2 500 000</b>	<b>2 500 000</b>
<b>Opptjent egenkapital</b>			
Annen egenkapital		5 750 823	5 216 564
<b>Sum opptjent egenkapital</b>		<b>5 750 823</b>	<b>5 216 564</b>
<b>Sum egenkapital</b>		<b>8 250 823</b>	<b>7 716 564</b>
<b>Gjeld</b>			
<b>Langsiktig gjeld</b>			
Utsatt skatt	5	240 380	241 590
<b>Sum avsetninger for forpliktelser</b>		<b>240 380</b>	<b>241 590</b>
<b>Annen langsiktig gjeld</b>			
Gjeld til kredittinstitusjoner	6	11 799 421	4 850 900
Øvrig langsiktig gjeld			147 025
<b>Sum annen langsiktig gjeld</b>		<b>11 799 421</b>	<b>4 997 925</b>
<b>Sum langsiktig gjeld</b>		<b>12 039 801</b>	<b>5 239 515</b>
<b>Kortsiktig gjeld</b>			
Gjeld til kredittinstitusjoner	6, 8	3 352 738	2 533 937
Leverandørgjeld		7 014 130	5 712 050
Betalbar skatt	5	150 179	590 192
Skattetrekk og off. avgifter		411 667	383 604
Utbytte			2 000 000
Annen kortsiktig gjeld		877 353	691 698
<b>Sum kortsiktig gjeld</b>		<b>11 806 067</b>	<b>11 911 480</b>
<b>Sum gjeld</b>		<b>23 845 868</b>	<b>17 150 995</b>
<b>SUM EGENKAPITAL OG GJELD</b>		<b>32 096 691</b>	<b>24 867 559</b>



Brønnøysundregistrene

ÅRSREGNSKAP FOR REGNSKAPSÅRET 2022 - GENERELL INFORMASJON

Journalnummer: 2023 532615

**Enheten**

Organisasjonsnummer: 916 214 200  
Organisasjonsform: Aksjeselskap  
Foretaksnavn: STAVLAND AS  
Forretningsadresse: Stavlandsneset 2  
5430 BREMNES

**Regnskapsår**

Årsregnskapets periode: 01.01.2022 - 31.12.2022

**Konsern**

Morselskap i konsern: Nei

**Regnskapsregler**

Regler for små foretak benyttet: Ja  
Benyttet ved utarbeidelsen av  
årsregnskapet til selskapet: Regnskapslovens alminnelige regler

**Årsregnskapet fastsatt av kompetent organ**

Bekreftet av representant for selskapet: Anders J.Stavland  
Dato for fastsettelse av årsregnskapet: 10.02.2023

**Grunnlag for avgivelse**

År 2022: Årsregnskap er elektronisk innlevert.  
År 2021: Tall er hentet fra elektronisk innlevert årsregnskap fra 2022.

*Det er ikke krav til at årsregnskapet m.v. som sendes til Regnskapsregisteret er undertegnet. Kontrollen på at dette er utført ligger hos revisor/enhetens øverste organ. Sikkerheten ivaretas ved at innsender har rolle/rettighet for innsending av årsregnskapet via Altinn, og ved at det bekreftes at årsregnskapet er fastsatt av kompetent organ.*

Brønnøysundregistrene, 01.07.2023



Organisasjonsnr: 916 214 200  
STAVLAND AS

## RESULTATREGNSKAP

<b>Beløp i: NOK</b>	<b>Note</b>	<b>2022</b>	<b>2021</b>
<b>RESULTATREGNSKAP</b>			
<b>Inntekter</b>			
Salgsinntekt	2	30 494 496	34 816 687
Annen driftsinntekt	2		
<b>Sum inntekter</b>		<b>30 494 496</b>	<b>34 816 687</b>
<b>Kostnader</b>			
Varekostnad		17 022 121	19 951 032
Lønnskostnad	3	7 126 070	7 239 767
Avskrivning på varige driftsmidler	4	784 884	760 517
Annen driftskostnad	3	4 252 078	3 779 230
<b>Sum kostnader</b>		<b>29 185 153</b>	<b>31 730 545</b>
<b>Driftsresultat</b>		<b>1 309 343</b>	<b>3 086 142</b>
<b>Finansinntekter og finanskostnader</b>			
Annen renteinntekt		-707	75
Annen finansinntekt		262 218	455 442
<b>Sum finansinntekter</b>		<b>261 511</b>	<b>455 517</b>
Annen rentekostnad		588 099	308 031
Annen finanskostnad		299 526	359 398
<b>Sum finanskostnader</b>		<b>887 626</b>	<b>667 429</b>
<b>Netto finans</b>		<b>-626 115</b>	<b>-211 912</b>
<b>Ordinært resultat før skattekostnad</b>			
Skattekostnad på resultat	5	148 969	625 575
<b>Ordinært resultat etter skattekostnad</b>		<b>534 259</b>	<b>2 248 654</b>
<b>Årsresultat</b>		<b>534 259</b>	<b>2 248 654</b>
<b>Årsresultat etter minoritetsinteresser</b>		<b>534 259</b>	<b>2 248 654</b>
<b>Totalresultat</b>		<b>534 259</b>	<b>2 248 654</b>
<b>Overføringer og disponeringer</b>			
Ordinært utbytte			2 000 000
Overført til/fra annen egenkapital		534 259	248 654
<b>Sum overføringer og disponeringer</b>		<b>534 259</b>	<b>2 248 654</b>



Organisasjonsnr: 916 214 200  
STAVLAND AS

## BALANSE

Beløp i: NOK	Note	2022	2021
<b>BALANSE - EIENDELER</b>			
<b>Anleggsmidler</b>			
<b>Immaterielle eiendeler</b>			
Utsatt skattefordel	5		
<b>Varige driftsmidler</b>			
Tomter, bygninger o.a.			
fast eiendom		41 000	71 000
Maskiner og anlegg		4 087 000	4 684 600
Driftsløsøre, inventar o.			
a. utstyr		256 000	209 000
<b>Sum varige driftsmidler</b>	<b>4, 6</b>	<b>4 384 000</b>	<b>4 964 600</b>
<b>Finansielle anleggsmidler</b>			
Investeringer i aksjer og			
andeler		1 667 000	
<b>Sum finansielle</b>		<b>1 667 000</b>	
<b>anleggsmidler</b>			
<b>Sum anleggsmidler</b>		<b>6 051 000</b>	<b>4 964 600</b>
<b>Omløpsmidler</b>			
<b>Varer</b>			
<b>Sum varer</b>	<b>6</b>	<b>20 575 554</b>	<b>16 116 640</b>
<b>Fordringer</b>			
Kundefordringer	6	2 667 795	2 769 136
Andre kortsiktige			
fordringer	7	2 800 467	1 015 308
<b>Sum fordringer</b>		<b>5 468 262</b>	<b>3 784 444</b>
<b>Bankinnskudd, kontanter</b>			
<b>og lignende</b>			
Bankinnskudd, kontanter o.			
l.	8	1 874	1 874
<b>Sum bankinnskudd,</b>			
<b>kontanter og lignende</b>		<b>1 874</b>	<b>1 874</b>
<b>Sum omløpsmidler</b>		<b>26 045 691</b>	<b>19 902 959</b>
<b>SUM EIENDELER</b>		<b>32 096 691</b>	<b>24 867 559</b>
<b>BALANSE - EGENKAPITAL OG</b>			
<b>GJELD</b>			
<b>Egenkapital</b>			
<b>Innskutt egenkapital</b>			
Aksjekapital	7	2 500 000	2 500 000



Beholdning av egne aksjer	7		
<b>Sum innskutt egenkapital</b>		<b>2 500 000</b>	<b>2 500 000</b>
<b>Opptjent egenkapital</b>			
Annen egenkapital		5 750 823	5 216 564
<b>Sum opptjent egenkapital</b>		<b>5 750 823</b>	<b>5 216 564</b>
<b>Sum egenkapital</b>		<b>8 250 823</b>	<b>7 716 564</b>
<b>Gjeld</b>			
<b>Langsiktig gjeld</b>			
Utsatt skatt			
Sum avsetninger for forpliktelser	5	240 380	241 590
<b>Annen langsiktig gjeld</b>			
Gjeld til kredittinstitusjoner	6	11 799 421	4 850 900
Øvrig langsiktig gjeld			147 025
<b>Sum annen langsiktig gjeld</b>		<b>11 799 421</b>	<b>4 997 925</b>
<b>Sum langsiktig gjeld</b>		<b>12 039 801</b>	<b>5 239 515</b>
<b>Kortsiktig gjeld</b>			
Gjeld til kredittinstitusjoner	6, 8	3 352 738	2 533 937
Leverandørgjeld		7 014 130	5 712 050
Betalbar skatt	5	150 179	590 192
Skattetrekk og off. avgifter		411 667	383 604
Utbytte			2 000 000
Annen kortsiktig gjeld		877 353	691 698
<b>Sum kortsiktig gjeld</b>		<b>11 806 067</b>	<b>11 911 480</b>
<b>Sum gjeld</b>		<b>23 845 868</b>	<b>17 150 995</b>
<b>SUM EGENKAPITAL OG GJELD</b>		<b>32 096 691</b>	<b>24 867 559</b>



Organisasjonsnr: 916 214 200  
STAVLAND AS

NOTEOPPLYSNINGER - SELSKAP - alle poster oppgitt i hele tall

## Note

Antall årsverk i regnskapsåret  
6.00

<u>Sum</u>	<u>Beløp</u>
<u>Balanseført verdi 31.12.</u>	<u>Varige driftsmidler Immaterielle eiend.</u>

## Konsernregnskap

Morselskapet sitt navn

Forretningskontor for morselskapet

## Begrunnelse for at datterselskap er utelatt fra konsolideringen

<u>Samlet beløp - tilknyttet selskap</u>	<u>Årets</u>	<u>Fjorårets</u>
--	--------------	------------------

<u>Samlet beløp - foretak i samme konsern</u>	<u>Årets</u>	<u>Fjorårets</u>
---	--------------	------------------

<u>Samlet beløp - foretak i samme konsern</u>	<u>Årets</u>	<u>Fjorårets</u>
---	--------------	------------------

<u>Samlet beløp - felles kontrollert virksomhet</u>	<u>Årets</u>	<u>Fjorårets</u>
---	--------------	------------------

<u>Pantstillelse</u>	<u>Beløp</u>
----------------------	--------------

<u>Beholdning av egne aksjer</u>	<u>Antall</u>	<u>Pålydende</u>	<u>Andel av aksjek.</u>
----------------------------------	---------------	------------------	-------------------------



Til generalforsamlingen i Stavland AS

## Uavhengig revisors beretning

### Konklusjon

Vi har revidert Stavland AS' årsregnskap som viser et overskudd på kr 534 259. Årsregnskapet består av balanse per 31. desember 2022, resultatregnskap for regnskapsåret avsluttet per denne datoen og noter til årsregnskapet, herunder et sammendrag av viktige regnskapsprinsipper.

### Etter vår mening

- oppfyller årsregnskapet gjeldende lovkrav, og
- gir årsregnskapet et rettviseende bilde av selskapets finansielle stilling per 31. desember 2022, og av dets resultater for regnskapsåret avsluttet per denne datoen i samsvar med regnskapslovens regler og god regnskapsskikk i Norge.

### Grunnlag for konklusjonen

Vi har gjennomført revisjonen i samsvar med de internasjonale revisjonsstandardene International Standards on Auditing (ISA-ene). Våre oppgaver og plikter i henhold til disse standardene er beskrevet nedenfor under *Revisors oppgaver og plikter ved revisjonen av årsregnskapet*. Vi er uavhengige av selskapet slik det kreves i lov, forskrift og International Code of Ethics for Professional Accountants (inkludert internasjonale uavhengighetsstandarder) utstedt av the International Ethics Standards Board for Accountants (IESBA-reglene), og vi har overholdt våre øvrige etiske forpliktelser i samsvar med disse kravene. Innhentet revisjonsbevis er etter vår vurdering tilstrekkelig og hensiktsmessig som grunnlag for vår konklusjon.

### Styrets og daglig leders ansvar for årsregnskapet

Styret og daglig leder (ledelsen) er ansvarlige for å utarbeide årsregnskapet og for at det gir et rettviseende bilde i samsvar med regnskapslovens regler og god regnskapsskikk i Norge. Ledelsen er også ansvarlig for slik internkontroll som den finner nødvendig for å kunne utarbeide et årsregnskap som ikke inneholder vesentlig feilinformasjon, verken som følge av misligheter eller utilsiktede feil.

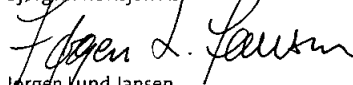
Ved utarbeidelsen av årsregnskapet må ledelsen ta standpunkt til selskapets evne til fortsatt drift og opplyse om forhold av betydning for fortsatt drift. Forutsetningen om fortsatt drift skal legges til grunn for årsregnskapet så lenge det ikke er sannsynlig at virksomheten vil bli avviklet.

### Revisors oppgaver og plikter ved revisjonen av årsregnskapet

Vårt mål er å oppnå betryggende sikkerhet for at årsregnskapet som helhet ikke inneholder vesentlig feilinformasjon, verken som følge av misligheter eller utilsiktede feil, og å avgi en revisjonsberetning som inneholder vår konklusjon. Betryggende sikkerhet er en høy grad av sikkerhet, men ingen garanti for at en revisjon utført i samsvar med ISA-ene, alltid vil avdekke vesentlig feilinformasjon som eksisterer. Feilinformasjon kan oppstå som følge av misligheter eller utilsiktede feil. Feilinformasjon blir vurdert som vesentlig dersom den enkeltvis eller samlet med rimelighet kan forventes å påvirke økonomiske beslutninger som brukerne foretar basert på årsregnskapet.

For videre beskrivelse av revisors oppgaver og plikter vises det til:  
<https://revisorforeningen.no/revisjonsberetninger>

Bergen, 19. januar 2023  
Bjørgvin Revisjon AS

  
Jørgen Lund Jansen  
Statsautorisert revisor

Bjørgvin Revisjon AS  
Solheimsgaten 11, 5058 Bergen  
Postboks 2373 Solheimsviken  
5824 Bergen

Telefon: 55 20 99 99  
Telefax: 55 20 99 88  
E-post: [post@bjorgvin.no](mailto:post@bjorgvin.no)  
Hjemmeside: [www.bjorgvin.no](http://www.bjorgvin.no)

Org.nr: NO 888 976 272 MVA  
Registrerte og statsautoriserte revisorer  
Medlem av Den norske Revisorforening



# Årsregnskap 2022 Stavland AS

Resultatregnskap  
Balanse  
Noter til regnskapet

Org.nr.: 916 214 200



## Resultatregnskap

Stavland AS

	Note	2022	2021
Salgsinntekt	2	30 494 496	34 816 687
<b>Sum driftsinntekter</b>		<b>30 494 496</b>	<b>34 816 687</b>
Varekostnad		17 022 121	19 951 032
Lønnskostnad	3	7 126 070	7 239 767
Avskrivning på varige driftsmidler	4	784 884	760 517
Annen driftskostnad	3	4 252 078	3 779 230
<b>Sum driftskostnader</b>		<b>29 185 153</b>	<b>31 730 545</b>
<b>Driftsresultat</b>		<b>1 309 343</b>	<b>3 086 142</b>
Annen renteinntekt		-707	75
Annen finansinntekt		262 218	455 442
Annen rentekostnad		588 099	308 031
Annen finanskostnad		299 526	359 398
<b>Sum finansposter</b>		<b>626 115</b>	<b>211 912</b>
<b>Ordinært resultat før skattekostnad</b>		<b>683 228</b>	<b>2 874 229</b>
Skattekostnad på resultat	5	148 969	625 575
<b>Resultat</b>		<b>534 259</b>	<b>2 248 654</b>
<b>Årsresultat</b>		<b>534 259</b>	<b>2 248 654</b>
<b>Overføringer</b>			
Avsatt til utbytte		0	2 000 000
Overført til/fra annen egenkapital		534 259	248 654
<b>Sum overføringer</b>		<b>534 259</b>	<b>2 248 654</b>



## Balanse

Stavland AS

Eiendeler	Note	2022	2021
<b>Anleggsmidler</b>			
<b>Varige driftsmidler</b>			
Tomter, bygninger o.a. fast eiendom		41 000	71 000
Maskiner og anlegg		4 087 000	4 684 600
Driftsløsøre, inventar o.a. utstyr		256 000	209 000
<b>Sum varige driftsmidler</b>	<b>4, 6</b>	<b>4 384 000</b>	<b>4 964 600</b>
Investeringer i aksjer og andeler		1 667 000	0
<b>Sum finansielle anleggsmidler</b>		<b>1 667 000</b>	<b>0</b>
<b>Sum anleggsmidler</b>		<b>6 051 000</b>	<b>4 964 600</b>
<b>Omløpsmidler</b>			
<b>Varer</b>	<b>6</b>	<b>20 575 554</b>	<b>16 116 640</b>
<b>Fordringer</b>			
Kundefordringer	6	2 667 795	2 769 136
Andre kortsiktige fordringer	7	2 800 467	1 015 308
<b>Sum fordringer</b>		<b>5 468 262</b>	<b>3 784 444</b>
Bankinnskudd, kontanter o.l.	8	1 874	1 874
<b>Sum bankinnskudd, kontanter o.l.</b>		<b>1 874</b>	<b>1 874</b>
<b>Sum omløpsmidler</b>		<b>26 045 691</b>	<b>19 902 959</b>
<b>Sum eiendeler</b>		<b>32 096 691</b>	<b>24 867 559</b>



## Balanse

Stavland AS

Egenkapital og gjeld	Note	2022	2021
<b>Innskutt egenkapital</b>			
Aksjekapital	7	2 500 000	2 500 000
<b>Sum innskutt egenkapital</b>		<b>2 500 000</b>	<b>2 500 000</b>
<b>Opptjent egenkapital</b>			
Annen egenkapital		5 750 823	5 216 564
<b>Sum opptjent egenkapital</b>		<b>5 750 823</b>	<b>5 216 564</b>
<b>Sum egenkapital</b>		<b>8 250 823</b>	<b>7 716 564</b>
<b>Gjeld</b>			
Utsatt skatt	5	240 380	241 590
<b>Sum avsetning for forpliktelser</b>		<b>240 380</b>	<b>241 590</b>
<b>Annen langsiktig gjeld</b>			
Gjeld til kredittinstitusjoner	6	11 799 421	4 850 900
Øvrig langsiktig gjeld		0	147 025
<b>Sum annen langsiktig gjeld</b>		<b>11 799 421</b>	<b>4 997 925</b>
<b>Kortsiktig gjeld</b>			
Gjeld til kredittinstitusjoner	6, 8	3 352 738	2 533 937
Leverandørgjeld		7 014 130	5 712 050
Betalbar skatt	5	150 179	590 192
Skattetrekk og off. avgifter		411 667	383 604
Utbytte		0	2 000 000
Annen kortsiktig gjeld		877 353	691 698
<b>Sum kortsiktig gjeld</b>		<b>11 806 067</b>	<b>11 911 480</b>
<b>Sum gjeld</b>		<b>23 845 868</b>	<b>17 150 995</b>
<b>Sum gjeld og egenkapital</b>		<b>32 096 691</b>	<b>24 867 559</b>





**Balanse**

Stavland AS

Bremnes, 19.01.2023

Styret i Stavland AS

  
Anders J. Stavland  
Styreformann/ Daglig leder

  
Jan Olav Stavland  
styremedlem

  
Ann Iren Stavland Mæland  
vara



## Noter 2022

Stavland AS

### Note 1 Regnskapsprinsipper

Årsregnskapet er satt opp i samsvar med regnskapsloven og NRS 8 - God regnskapsskikk for små foretak.

#### Valuta

Pengeposter i utenlandsk valuta vurderes iht. kursen ved regnskapsårets slutt.

#### Driftsinntekter

Inntektsføring ved salg av varer skjer på leveringstidspunktet. Tjenester inntektsføres etter hvert som de leveres.

#### Skatt

Skattekostnaden i resultatregnskapet omfatter både periodens betalbare skatt og endring i utsatt skatt. Utsatt skatt er beregnet med 22 % på grunnlag av de midlertidige forskjeller som eksisterer mellom regnskapsmessige og skattemessige verdier, samt ligningsmessig underskudd til fremføring ved utgangen av regnskapsåret. Skatteøkende og skattereduserende midlertidige forskjeller som reverserer eller kan reverseres i samme periode er utlignet og nettoført.

#### Klassifisering og vurdering av anleggsmidler

Anleggsmidler omfatter eiendeler bestemt til varig eie og bruk. Anleggsmidler er vurdert til anskaffelseskost. Varige driftsmidler balanseføres og avskrives over driftsmidlets økonomiske levetid. Varige driftsmidler nedskrives til gjenvinnbart beløp ved verdifall som forventes ikke å være forbigående. Gjenvinnbart beløp er det høyeste av netto salgsverdi og verdi i bruk. Verdi i bruk er nåverdi av fremtidige kontantstrømmer knyttet til eiendelen. Nedskrivningen reverseres når grunnlaget for nedskrivningen ikke lenger er til stede.

#### Klassifisering og vurdering av omløpsmidler

Omløpsmidler og kortsiktig gjeld omfatter normalt poster som forfaller til betaling innen ett år etter balansedagen, samt poster som knytter seg til varekretsløpet. Omløpsmidler vurderes til laveste verdi av anskaffelseskost og virkelig verdi.

#### Varer

Varelager er vurdert til anskaffelseskost for innkjøpte varer, og variabel tilvirkningskost for tilvirkede varer. Varelageret blir nedskrevet til forventet salgsverdi så fremt denne er lavere enn anskaffelseskost eller variabel tilvirkningskost.

#### Fordringer

Kundefordringer og andre fordringer oppføres til pålydende etter fradrag for avsetning til forventet tap. Avsetning til tap gjøres på grunnlag av en individuell vurdering av de enkelte fordringene.

Org.nr. 916 214 200



## Noter 2022

Stavland AS

### Note 2 Rabatter og andre driftsinntekter

Rabatter er behandlet regnskapsmessig som reduksjon av salgsinntekter. I 2022 utgjorde rabatter kr 11 025 789, mens de i 2021 utgjorde kr 9 955 889.

### Note 3 Lønnskostnader og ytelser, godtgjørelser til daglig leder, styret og revisor

Lønnskostnader	2022	2021
Lønninger	6 123 852	6 292 975
Arbeidsgiveravgift	691 841	702 418
Pensjonskostnader	310 377	244 374
<b>Sum</b>	<b>7 126 070</b>	<b>7 239 767</b>

Selskapet har i 2022 sysselsatt 6 årsverk.

#### Pensjonsforpliktelser

Selskapet er pliktig til å ha tjenestepensjonsordning etter lov om obligatorisk tjenestepensjon. Selskapets pensjonsordninger tilfredsstiller kravene i denne lov.

### Note 4 Anleggsmidler

	Maskiner og inventar	Data-utstyr	Grunnarealer	Sum
Anskaffelseskost pr. 01.01.22	15 521 219	1 803 040	301 208	17 625 467
+ Tilgang kjøpte driftsmidler	204 284			204 284
<b>= Anskaffelseskost 31.12.22</b>	<b>15 725 503</b>	<b>1 803 040</b>	<b>301 208</b>	<b>17 829 751</b>
Akkumulerte avskrivninger 31.12.22	11 382 503	1 803 040	260 208	13 445 751
<b>= Bokført verdi 31.12.22</b>	<b>4 343 000</b>	<b>0</b>	<b>41 000</b>	<b>4 384 000</b>
Årets ordinære avskrivninger	754 884		30 000	784 884
Økonomisk levetid	5-14 år	5-10 år	10 år	
Avskrivningsplan	saldo 0%			

Org.nr. 916 214 200



## Noter 2022

Stavland AS

### Note 5 Skatt

<b>Årets skattekostnad</b>	<b>2022</b>	<b>2021</b>
Resultatført skatt på ordinært resultat:		
Betalbar skatt	150 179	590 192
Endring i utsatt skatt	-1 210	35 383
<b>Skattekostnad ordinært resultat</b>	<b>148 969</b>	<b>625 575</b>
Skattepliktig inntekt:		
Resultat før skatt	683 228	2 874 229
Permanente forskjeller	-6 099	-30 705
Endring i midlertidige forskjeller	5 501	-160 833
<b>Skattepliktig inntekt</b>	<b>682 630</b>	<b>2 682 691</b>
Betalbar skatt i balansen:		
Betalbar skatt på årets resultat	150 179	590 192
<b>Sum betalbar skatt i balansen</b>	<b>150 179</b>	<b>590 192</b>

Skatteeffekten av midlertidige forskjeller som har gitt opphav til utsatt skatt og utsatte skattefordeler, spesifisert på typer av midlertidige forskjeller

	<b>2022</b>	<b>2021</b>	<b>Endring</b>
Varige driftsmidler	1 092 635	1 098 135	5 501
<b>Sum</b>	<b>1 092 635</b>	<b>1 098 135</b>	<b>5 501</b>
<b>Grunnlag for utsatt skatt</b>	<b>1 092 635</b>	<b>1 098 135</b>	<b>5 501</b>
<b>Utsatt skatt (22 %)</b>	<b>240 380</b>	<b>241 590</b>	<b>1 210</b>

### Note 6 Pantstillelser og garantier m.v. / langsiktig gjeld/fordringer

Av selskapets gjeld er kr 15 152 159 sikret ved pant. Bokført verdi av pantsatte eiendeler er kr 24 959 554. I tillegg er det stilt sikkerhet i factoringavtale, samt at aksjonær stiller som personlig kausjonist.

Av selskapets gjeld forfaller kr 5 652 159 innen 5 år etter regnskapsårets slutt.

Org.nr. 916 214 200



## Noter 2022

Stavland AS

### Note 7 Aksjonærer

Aksjekapitalen i Stavland AS pr. 31.12 består av:

	Antall	Pålydende	Bokført
Ordinære aksjer	25 000	100,00	2 500 000
<b>Sum</b>			<b>2 500 000</b>

### Eierstruktur

De største aksjonærene i % pr. 31.12 var:

	Ordinære	Eierandel	Verv
AJS Holding AS (v/ Anders Stavland)	10 000	40,0	DL, styreleder
ALSM Holding AS (v/ Ann Iren Stavland Mæland)	7 500	30,0	Varamedlem
Stavland Holding AS (v/ Jan Olav Stavland)	7 500	30,0	Styremedlem
<b>Totalt antall aksjer</b>	<b>25 000</b>	<b>100,0</b>	

I selskapets kortsiktige fordringer inngår kr 2 700 000,- i forskuddsbetalt leie for 2023 til Jens P. Stavland ANS (som eies av aksjonærene).

### Note 8 Bankinnskudd mm.

Innestående midler på skattetrekkkonto (bundne midler) er på kr 1 874. Skyldig skattetrekk er på kr 0.

Ordinær limit på kassekreditten er kr 5 000 000.

Org.nr. 916 214 200