



ÅRSREGNSKAPET FOR REGNSKAPSÅRET 2020 - GENERELL INFORMASJON

Enheten

Organisasjonsnummer: 912 671 747
Organisasjonsform: Aksjeselskap
Foretaksnavn: HEAD ENERGY MULTICONTROL AS
Forretningsadresse: Nordåsdalen 27
5235 RÅDAL

Regnskapsår

Årsregnskapets periode: 01.01.2020 - 31.12.2020

Konsern

Morselskap i konsern: Nei

Regnskapsregler

Regler for små foretak benyttet: Ja
Benyttet ved utarbeidelsen av årsregnskapet til selskapet: Regnskapslovens alminnelige regler

Årsregnskapet fastsatt av kompetent organ

Bekreftet av representant for selskapet: Nils Erik Haukeland
Dato for fastsettelse av årsregnskapet: 13.04.2021

Grunnlag for avgivelse

År 2020: Årsregnskapet er elektronisk innlevert
År 2019: Tall er hentet fra elektronisk innlevert årsregnskap fra 2020

Det er ikke krav til at årsregnskapet m.v. som sendes til Regnskapsregisteret er undertegnet. Kontrollen på at dette er utført ligger hos revisor/enhetens øverste organ. Sikkerheten ivaretas ved at innsender har rolle/rettighet for innsending av årsregnskapet via Altinn, og ved at det bekreftes at årsregnskapet er fastsatt av kompetent organ.

Brønnøysundregistrene, 24.07.2022



Resultatregnskap

Beløp i: NOK	Note	2020	2019
RESULTATREGNSKAP			
Inntekter			
Salgsinntekt	3	36 707 042	33 229 402
Sum inntekter		36 707 042	33 229 402
Kostnader			
Varekostnad	3	7 639 314	4 542 519
Lønnskostnad	10	18 590 094	20 727 942
Avskr. av driftsmidler og immaterielle eiendeler	2	118 886	47 645
Annen driftskostnad	3, 10	6 136 636	6 533 814
Sum kostnader		32 484 930	31 851 920
Driftsresultat		4 222 112	1 377 482
Finansinntekter og finanskostnader			
Annen renteinntekt	13	17 020	11 340
Annen finansinntekt	13	197 413	13 820
Sum finansinntekter		214 433	25 161
Annen rentekostnad	13	55 386	93 956
Annen finanskostnad	13	30 505	3 343
Sum finanskostnader		85 891	97 298
Netto finans		128 542	-72 138
Ordinært resultat før skattekostnad		4 350 653	1 305 344
Skattekostnad på ordinært resultat	9	962 266	227 314
Ordinært resultat etter skattekostnad		3 388 387	1 078 030
Årsresultat		3 388 387	1 078 030
Årsresultat etter minoritetsinteresser		3 388 387	1 078 030
Totalresultat		3 388 387	1 078 030
Overføringer og disponeringer			



Resultatregnskap

Beløp i: NOK	Note	2020	2019
Ordinært utbytte		1 650 000	540 000
Udekket tap			538 030
Avsatt til annen egenkapital		1 738 387	
Sum overføringer og disponeringer	8	3 388 387	1 078 030



Balanse

Beløp i: NOK	Note	2020	2019
BALANSE - EIENDELER			
Anleggsmidler			
Immaterielle eiendeler			
Forskning og utvikling	2	1 317 710	
Utsatt skattefordel	9	104 676	754 661
Goodwill	2		
Sum immaterielle eiendeler		1 422 386	754 661
Varige driftsmidler			
Driftsløsøre, inventar o.a. utstyr	2	225 214	278 940
Sum varige driftsmidler		225 214	278 940
Finansielle anleggsmidler			
Investering i datterselskap	3		
Investering i annet foretak i samme konsern	3		
Lån til foretak i samme konsern	4		
Investeringer i tilknyttet selskap	3	200 000	200 000
Lån til tilknyttet selskap og felles kontrollert virksomhet	4, 5	109 962	211 431
Sum finansielle anleggsmidler		309 962	411 431
Sum anleggsmidler		1 957 562	1 445 032
Omløpsmidler			
Varer			
Fordringer			
Kundefordringer	4, 11	8 736 707	9 449 704
Andre kortsiktige fordringer	4	2 663 757	766 455
Sum fordringer		11 400 464	10 216 159
Investeringer			
Aksjer og andeler i foretak i samme konsern	3		
Bankinnskudd, kontanter og lignende			
Bankinnskudd, kontanter o.l.	6	724 205	695 260
Sum bankinnskudd, kontanter og lignende		724 205	695 260



Balanse

Beløp i: NOK	Note	2020	2019
Sum omløpsmidler		12 124 669	10 911 419
SUM EIENDELER		14 082 232	12 356 450
BALANSE - EGENKAPITAL OG GJELD			
Egenkapital			
Innskutt egenkapital			
Aksjekapital	7	30 000	30 000
Annen innskutt egenkapital	8	3 131 431	3 131 431
Sum innskutt egenkapital		3 161 431	3 161 431
Opptjent egenkapital			
Fond for vurderingsforskjeller	8		
Annen egenkapital	8	1 738 387	
Udekket tap	8		
Sum opptjent egenkapital		1 738 387	
Sum egenkapital		4 899 818	3 161 431
Gjeld			
Langsiktig gjeld			
Utsatt skatt	9		
Annen langsiktig gjeld			
Sum langsiktig gjeld		0	0
Kortsiktig gjeld			
Leverandørgjeld	4	2 067 969	612 353
Betalbar skatt	9	312 281	
Skyldig offentlige avgifter		1 327 565	1 521 384
Utbytte		1 650 000	540 000
Annen kortsiktig gjeld	4, 12	3 824 599	6 521 282
Sum kortsiktig gjeld		9 182 413	9 195 019
Sum gjeld		9 182 413	9 195 019



Balanse

Beløp i: NOK	Note	2020	2019
SUM EGENKAPITAL OG GJELD		14 082 232	12 356 450



Brønnøysundregistrene

ÅRSREGNSKAP FOR REGNSKAPSÅRET 2020 - GENERELL INFORMASJON

Journalnummer: 2021 522820

Enheten

Organisasjonsnummer: 912 671 747
Organisasjonsform: Aksjeselskap
Foretaksnavn: HEAD ENERGY MULTICONTROL AS
Forretningsadresse: Nordåsdalen 27
5235 RÅDAL

Regnskapsår

Årsregnskapets periode: 01.01.2020 - 31.12.2020

Konsern

Morselskap i konsern: Nei

Regnskapsregler

Regler for små foretak benyttet: Ja
Benyttet ved utarbeidelsen av
årsregnskapet til selskapet: Regnskapslovens alminnelige regler

Årsregnskapet fastsatt av kompetent organ

Bekreftet av representant for selskapet: Nils Erik Haukeland
Dato for fastsettelse av årsregnskapet: 13.04.2021

Grunnlag for avgivelse

År 2020: Årsregnskap er elektronisk innlevert.
År 2019: Tall er hentet fra elektronisk innlevert årsregnskap fra 2020.

Det er ikke krav til at årsregnskapet m.v. som sendes til Regnskapsregisteret er undertegnet. Kontrollen på at dette er utført ligger hos revisor/enhetens øverste organ. Sikkerheten ivaretas ved at innsender har rolle/rettighet for innsending av årsregnskapet via Altinn, og ved at det bekreftes at årsregnskapet er fastsatt av kompetent organ.

Brønnøysundregistrene, 21.07.2021



Organisasjonsnr: 912 671 747
HEAD ENERGY MULTICONTROL AS

RESULTATREGNSKAP

Beløp i: NOK	Note	2020	2019
RESULTATREGNSKAP			
Inntekter			
Salgsinntekt	3	36 707 042	33 229 402
Sum inntekter		36 707 042	33 229 402
Kostnader			
Varekostnad	3	7 639 314	4 542 519
Lønnskostnad	10	18 590 094	20 727 942
Avskr. av driftsmidler og immaterielle eiendeler	2	118 886	47 645
Annen driftskostnad	3, 10	6 136 636	6 533 814
Sum kostnader		32 484 930	31 851 920
Driftsresultat		4 222 112	1 377 482
Finansinntekter og finanskostnader			
Annen renteinntekt	13	17 020	11 340
Annen finansinntekt	13	197 413	13 820
Sum finansinntekter		214 433	25 161
Annen rentekostnad	13	55 386	93 956
Annen finanskostnad	13	30 505	3 343
Sum finanskostnader		85 891	97 298
Netto finans		128 542	-72 138
Ordinært resultat før skattekostnad			
Skattekostnad på ordinært resultat	9	962 266	227 314
Ordinært resultat etter skattekostnad		3 388 387	1 078 030
Årsresultat		3 388 387	1 078 030
Årsresultat etter minoritetsinteresser		3 388 387	1 078 030
Totalresultat		3 388 387	1 078 030
Overføringer og disponeringer			
Ordinært utbytte		1 650 000	540 000
Udekket tap			538 030
Avsatt til annen egenkapital		1 738 387	
Sum overføringer og disponeringer	8	3 388 387	1 078 030





Organisasjonsnr: 912 671 747
HEAD ENERGY MULTICONTROL AS

BALANSE

Beløp i: NOK	Note	2020	2019
BALANSE - EIENDELER			
Anleggsmidler			
Immaterielle eiendeler			
Forskning og utvikling	2	1 317 710	
Utsatt skattefordel	9	104 676	754 661
Goodwill	2		
Sum immaterielle eiendeler		1 422 386	754 661
Varige driftsmidler			
Driftsløsøre, inventar o. a. utstyr			
	2	225 214	278 940
Sum varige driftsmidler		225 214	278 940
Finansielle anleggsmidler			
Investering i datterselskap			
	3		
Investering i annet foretak i samme konsern			
	3		
Lån til foretak i samme konsern			
	4		
Investeringer i tilknyttet selskap			
	3	200 000	200 000
Lån til tilknyttet selskap og felles kontrollert virksomhet			
	4, 5	109 962	211 431
Sum finansielle anleggsmidler		309 962	411 431
Sum anleggsmidler		1 957 562	1 445 032
Omløpsmidler			
Varer			
Fordringer			
Kundefordringer			
	4, 11	8 736 707	9 449 704
Andre kortsiktige fordringer			
	4	2 663 757	766 455
Sum fordringer		11 400 464	10 216 159
Investeringer			
Aksjer og andeler i foretak i samme konsern			
	3		
Bankinnskudd, kontanter og lignende			
Bankinnskudd, kontanter o. l.			
	6	724 205	695 260
Sum bankinnskudd, kontanter og lignende		724 205	695 260



Sum omløpsmidler		12 124 669	10 911 419
SUM EIENDELER		14 082 232	12 356 450
BALANSE - EGENKAPITAL OG GJELD			
Egenkapital			
Innskutt egenkapital			
Aksjekapital	7	30 000	30 000
Annen innskutt egenkapital	8	3 131 431	3 131 431
Sum innskutt egenkapital		3 161 431	3 161 431
Opptjent egenkapital			
Fond for vurderingsforskjeller	8		
Annen egenkapital	8	1 738 387	
Udekket tap	8		
Sum opptjent egenkapital		1 738 387	
Sum egenkapital		4 899 818	3 161 431
Gjeld			
Langsiktig gjeld			
Utsatt skatt	9		
Annen langsiktig gjeld			
Sum langsiktig gjeld		0	0
Kortsiktig gjeld			
Leverandørgjeld	4	2 067 969	612 353
Betalbar skatt	9	312 281	
Skyldig offentlige avgifter		1 327 565	1 521 384
Utbytte		1 650 000	540 000
Annen kortsiktig gjeld	4, 12	3 824 599	6 521 282
Sum kortsiktig gjeld		9 182 413	9 195 019
Sum gjeld		9 182 413	9 195 019
SUM EGENKAPITAL OG GJELD		14 082 232	12 356 450



Organisasjonsnr: 912 671 747
HEAD ENERGY MULTICONTROL AS

NOTEOPPLYSNINGER - SELSKAP - alle poster oppgitt i hele tall

Note

Antall aksjer og aksjeeiere

<u>Aksjeklasse</u>	<u>Ant. aksjer</u>	<u>Pålydende</u>	<u>Bokført verdi</u>
Ordinære aksjer	30000.00	1.00	30000.00

<u>Aksjeeiere - fritekst</u>	<u>Antall</u>	<u>Eierandel</u>	<u>Aksjeklasse</u>
Head Energy AS	24000.00	80.00%	Ordinære aksjer
G-M Holding AS	1900.00	6.00%	Ordinære aksjer
Fortytwo Invest AS	1583.00	5.00%	Ordinære aksjer
Øvrige	2517.00	8.00%	Ordinære aksjer

<u>Sum</u>	<u>Sum antall</u>	<u>Sum eierandel</u>
	30000.00	99.00%

Ytelser til daglig leder

<u>Ytelser</u>	<u>Lønn</u>	<u>Pensj.forpl.</u>	<u>Andre godtgj.</u>
	1492466.00	48648.00	17074.00

Note

Antall årsverk i regnskapsåret

Virksomheten har hatt følgende antall årsverk:
18.00

Note

Lån og sikkerhetsstillelse til ledende personer og aksjeeiere

Er det gitt lån eller sikkerhetsstillelse til ledende personer: Nei

Note

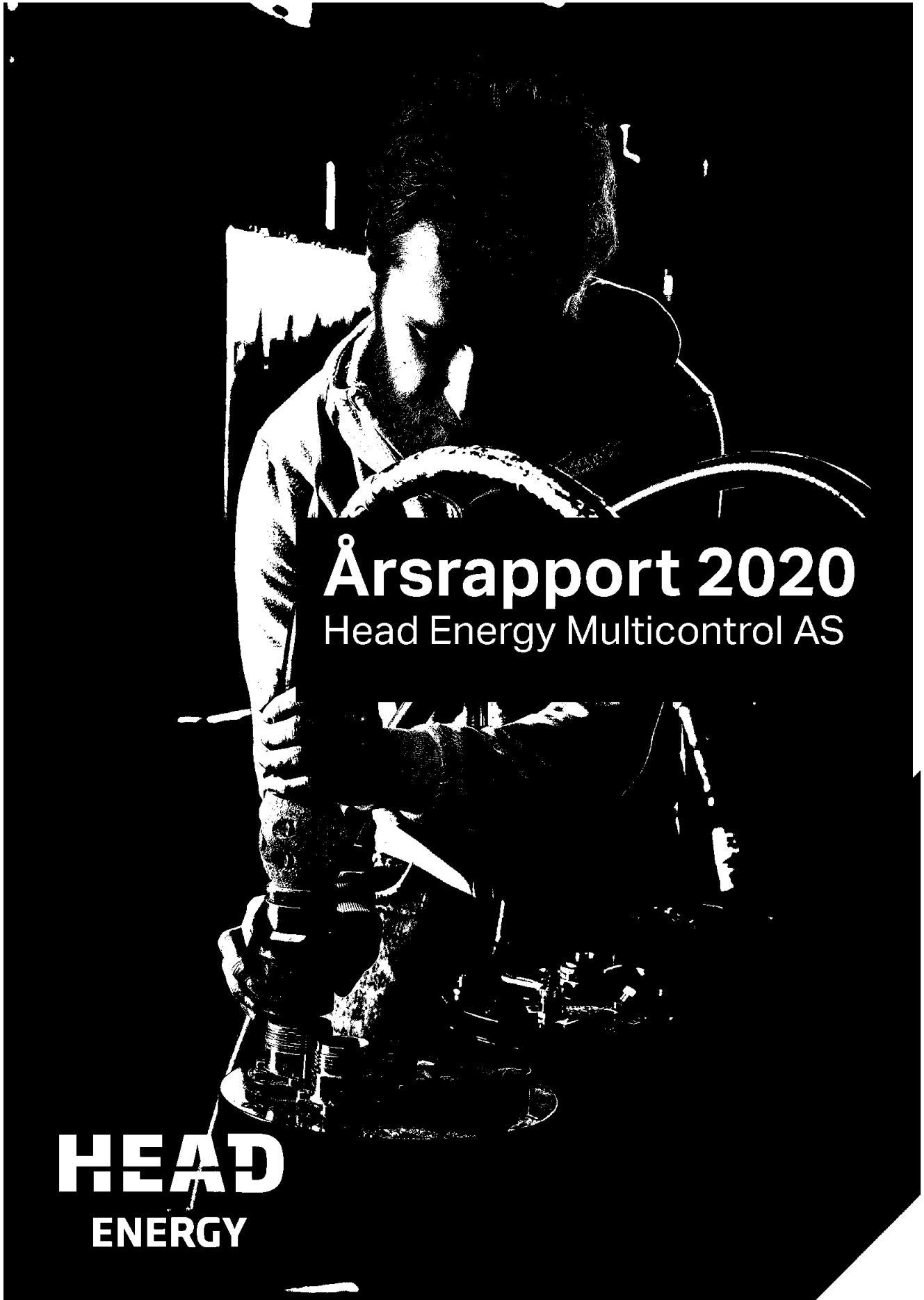
Konsern, tilknyttet selskap og datterselskap

Tilknyttet selskap/datterselskap

<u>Navn og adresse</u>	<u>Eierandel</u>	<u>Stemmeandel</u>	<u>Egenkapital</u>	<u>Resultat</u>
------------------------	------------------	--------------------	--------------------	-----------------



Hugg Multicontrol Polska Sp. Z.o.o., Krakow, Polen	50.00%	50.00%	-216624.00	-1228.00
--	--------	--------	------------	----------



Årsrapport 2020

Head Energy Multicontrol AS

HEAD
ENERGY



Resultatregnskap

Head Energy Multicontrol AS

Driftsinntekter og driftskostnader	Note	2020	2019
Salgsinntekt	3	36 707 042	33 229 402
Sum driftsinntekter		36 707 042	33 229 402
Varekostnad	3	7 639 314	4 542 519
Lønnskostnad	10	18 590 094	20 727 942
Avskr. av driftsmidler og immaterielle eiendeler	2	118 886	47 645
Annen driftskostnad	3, 10	6 136 636	6 533 814
Sum driftskostnader		32 484 930	31 851 920
Driftsresultat		4 222 112	1 377 482
Finansinntekter og finanskostnader			
Annen renteinntekt	13	17 020	11 340
Annen finansinntekt	13	197 413	13 820
Annen rentekostnad	13	55 386	93 956
Annen finanskostnad	13	30 505	3 343
Resultat av finansposter		128 542	-72 138
Ordinært resultat før skattekostnad		4 350 653	1 305 344
Skattekostnad på ordinært resultat	9	962 266	227 314
Ordinært resultat		3 388 387	1 078 030
Årsresultat		3 388 387	1 078 030
Overføringer			
Avsatt til utbytte		1 650 000	540 000
Avsatt til annen egenkapital		1 738 387	0
Overført til udekket tap		0	538 030
Sum overføringer	8	3 388 387	1 078 030



Balanse

Head Energy Multicontrol AS

Eiendeler	Note	2020	2019
Anleggsmidler			
Immaterielle eiendeler			
Forskning og utvikling	2	1 317 710	0
Utsatt skattefordel	9	104 676	754 661
Sum immaterielle eiendeler		1 422 386	754 661
Varige driftsmidler			
Driftsløsøre, inventar o.a. utstyr	2	225 214	278 940
Sum varige driftsmidler		225 214	278 940
Finansielle anleggsmidler			
Investeringer i tilknyttet selskap	3	200 000	200 000
Lån til tilknyttet selskap og felles kontrollert virksomhet	4, 5	109 962	211 431
Sum finansielle anleggsmidler		309 962	411 431
Sum anleggsmidler		1 957 562	1 445 032
Omløpsmidler			
Fordringer			
Kundefordringer	4, 11	8 736 707	9 449 704
Andre kortsiktige fordringer	4	2 663 757	766 455
Sum fordringer		11 400 464	10 216 159
Bankinnskudd, kontanter o.l.	6	724 205	695 260
Sum omløpsmidler		12 124 669	10 911 419
Sum eiendeler		14 082 232	12 356 450





Balanse

Head Energy Multicontrol AS

Egenkapital og gjeld	Note	2020	2019
Innskutt egenkapital			
Aksjekapital	7	30 000	30 000
Annen innskutt egenkapital	8	3 131 431	3 131 431
Sum innskutt egenkapital		3 161 431	3 161 431
Opptjent egenkapital			
Annen egenkapital	8	1 738 387	0
Sum opptjent egenkapital		1 738 387	0
Sum egenkapital		4 899 818	3 161 431
Gjeld			
Kortsiktig gjeld			
Leverandørgjeld	4	2 067 969	612 353
Betalbar skatt	9	312 281	0
Skyldig offentlige avgifter		1 327 565	1 521 384
Utbytte		1 650 000	540 000
Annen kortsiktig gjeld	4, 12	3 824 599	6 521 282
Sum kortsiktig gjeld		9 182 413	9 195 019
Sum gjeld		9 182 413	9 195 019
Sum egenkapital og gjeld		14 082 232	12 356 450

Bergen, 13.04.2021
Styret i Head Energy Multicontrol AS



Morten Leikvoll
styreleder


Nils Erik Haukeland
styremedlem


Torodd Færøy
styremedlem


Håkon Strømberg
styremedlem


Hege Kristin Holemark
styremedlem


Trond Erik Gundersen
daglig leder



Head Energy Multicontrol AS

Noter til årsregnskapet

Regnskapsprinsipper

Årsregnskapet er satt opp i samsvar med regnskapsloven og NRS 8 - God regnskapskikk for små foretak.

Valuta

Pengeposter i utenlandsk valuta vurderes iht. kursen ved regnskapsårets slutt. Kursgevinster og kurstap knyttet til salg og kjøp i utenlandsk valuta føres som salgsinntekter og annen driftskostnad.

Driftsinntekter

Inntekter ved salg av tjenester vurderes til virkelig verdi av vederlaget, netto etter fradrag for merverdiavgift, returer, rabatter, og andre avslag. Tjenester inntektsføres etter hvert som de utføres.

Skatt

Skattekostnaden i resultatregnskapet omfatter både periodens betalbare skatt og endring i utsatt skatt. Utsatt skatt er beregnet med 22% på grunnlag av de midlertidige forskjeller som eksisterer mellom regnskapsmessige og skattemessige verdier, samt ligningsmessig underskudd til fremføring ved utgangen av regnskapsåret. Skatteøkende og skattereduserende midlertidige forskjeller som reverserer eller kan reverseres i samme periode er utlignet og nettoført. Oppføring av utsatt skattefordel på netto skattereduserende forskjeller som ikke er utlignet og underskudd til fremføring begrunnes med antatt fremtidig inntjening. Utsatt skatt og skattefordel som kan balanseføres oppføres netto i balansen.

Klassifisering og vurdering av balanseposter

Eiendeler bestemt til varig eie eller bruk er klassifisert som anleggsmidler. Eiendeler som er knyttet til varekretsløpet er klassifisert som omløpsmidler. Fordringer klassifiseres som omløpsmidler hvis de skal tilbakebetales i løpet av ett år. For gjeld er analoge kriterier lagt til grunn. Første års avdrag på langsiktige fordringer og langsiktig gjeld klassifiseres likevel ikke som omløpsmiddel og kortsiktig gjeld.

Immaterielle eiendeler

Utgifter til utvikling balanseføres i den grad det kan identifiseres en fremtidig økonomisk fordel knyttet til utvikling av en identifiserbar immateriell eiendel og utgiftene kan måles pålitelig. I motsatt fall kostnadsføres slike utgifter løpende. Balanseført utvikling avskrives lineært over økonomisk levetid.

Varige driftsmidler

Tomter avskrives ikke. Varige driftsmidler balanseføres og avskrives lineært over driftsmidlenes forventede levetid dersom de har antatt levetid over 3 år og har en kostpris som overstiger kr 15 000. Vedlikehold av driftsmidler kostnadsføres løpende. Påkostninger eller forbedringer tillegges driftsmidlets kostpris og avskrives i takt med driftsmidlet. Skillet mellom vedlikehold og påkostning/forbedring regnes i forhold til driftsmidlets stand ved kjøp av driftsmidlet. Utgifter til leie av driftsmidler kostnadsføres. Forskuddsbetalinger balanseføres som forskuddsbetalt kostnad, og fordeles over leieperioden.

Nedskrivning av anleggsmidler

Ved indikasjon på at balanseført verdi av et anleggsmiddel er høyere enn virkelig verdi, foretas det test for verdifall. Testen foretas for det laveste nivå av anleggsmidler som har selvstendige kontantstrømmer. Hvis balanseført verdi er høyere enn både salgsverdi og gjenvinnbart beløp (nåverdi ved fortsatt bruk/eie), foretas det nedskrivning til det høyeste av salgsverdi og gjenvinnbart beløp. Tidligere nedskrivninger, med unntak for nedskrivning av goodwill, reverseres hvis forutsetningene for nedskrivningen ikke lenger er til stede.

Fordringer

Kundefordringer og andre fordringer oppføres til pålydende etter fradrag for avsetning til forventet tap. Avsetning til tap gjøres på grunnlag av en individuell vurdering av de enkelte fordringene.



Head Energy Multicontrol AS

Noter til årsregnskapet

Note 2 Varige driftsmidler og immaterielle eiendeler

Varige driftsmidler

	Driftsløsøre	Totalt
Anskaffelseskost 01.01.2020	796 011	796 011
Tilgang	65 161	65 161
Avgang	0	0
Anskaffelseskost 31.12.2020	861 172	861 172
Akkumulerte avskrivninger	635 958	635 958
Bokført verdi 31.12.2020	225 214	225 214
Årets avskrivninger	118 886	118 886
Forventet økonomisk levetid	3-5 år	
Avskrivningsplan	Lineær	

Immaterielle eiendeler

	FoU	Totalt
Anskaffelseskost 01.01.2020	0	0
Tilgang	1 317 710	1 317 710
Avgang	0	0
Anskaffelseskost 31.12.2020	1 317 710	1 317 710
Akkumulerte avskrivninger	0	0
Bokført verdi 31.12.2020	1 317 710	1 317 710
Årets avskrivninger	0	0

Det er i 2020 balanseført kostnader knyttet til utvikling av et nytt produkt. Prosjektet er ikke ferdigstilt og avskrivninger er ikke påbegynt.

Forventet samlet inntjening fra pågående forskning- og utviklingsprosjekter motsvarer medgåtte samlede utgifter.



Head Energy Multicontrol AS

Noter til årsregnskapet

Note 3 Aksjer i tilknyttet selskap bokført etter kostmetoden

	Forretnings- kontor	Eierandel/ stemmeandel	Egenkapital siste år (100%)	Resultat siste år (100%)
Tilknyttet selskap				
Hugg Multicontrol Polska Sp. z. o. o.	Kraków, Polen	50%	-216 642	-1 228

Følgende interne transaksjoner har funnet sted med og mellom tilknyttet selskap i regnskapsåret:

	2020	2019
Salg av varer og tjenester til tilknyttet selskap	481 583	0
Kjøp av varer og tjenester til tilknyttet selskap	1 562 457	843 684

Følgende interne transaksjoner har funnet sted med konsernselskaper i regnskapsåret:

Salg av varer og tjenester til konsernselskaper	2020	2019
Salg av varer og tjenester til Head Energy AS	0	225 597
Salg av varer og tjenester til Head Energy Consulting AS	0	1 070 822
Salg av varer og tjenester til Head Energy Solve AS	214 586	13 488
Kjøp av varer og tjenester fra konsernselskaper	2020	2019
Kjøp av varer og tjenester fra Head Energy AS	0	156 613
Husleie til Head Energy AS	803 589	826 848
Servicekostnad til Head Energy AS	3 138 451	2 681 236
Kjøp av varer og tjenester fra Head Energy Consulting AS	827 576	827 576
Kjøp av varer og tjenester fra Head Energy Solve AS	25 091	25 091

Head Energy Multicontrol AS betaler en serviceavgift til morselskapet i henhold til skriftlig avtale.



Head Energy Multicontrol AS

Noter til årsregnskapet

Note 4 Mellomværende med selskap i samme konsern m.v.

	Kundefordringer		Andre fordringer	
	2020	2019	2020	2019
Foretak i samme konsern	56 046	156 970	2 181 344	0
Tilknyttet selskap	0	0	109 962	211 431
Sum	56 046	156 970	2 291 306	211 431

	Leverandørgjeld		Øvrig gjeld	
	2020	2019	2020	2019
Foretak i samme konsern	152 790	255 946	396 330	3 188 122
Tilknyttet selskap	70 000	84 330	0	0
Sum	222 790	340 276	396 330	3 188 122

Selskapet inngår i konsernkontoordning med morselskap Head Energy AS. Av andre fordringer relaterer kr 2 181 344 seg til innskudd i konsernkonto.

Head Energy-konsernet etablerte 20.05.2015 en garantiramme stort MNOK 5 i Danske Bank. Garantirammen ble i april 2016 utvidet til MNOK 10. Garantiramme skal kunne benyttes av samtlige enheter i konsernet ved behov, men dekker per 31.12.2020 bare de enhetene som var etablert per mai 2015. Det vil si at Head Energy Solve AS, Head Energy UP, Head Energy Denmark A/S og Head Energy Infra AS ikke inngikk i garantirammen, mens enhetene Head Energy Consulting AS, Head Energy Multicontrol AS og Head Energy AS inngikk. De tre sistnevnte enhetene har stilt sikkerhet overfor banken i form av pant i eventuelt varelager, driftstilbehør og fordringer. Ved opptrekk på garantirammen over MNOK 5 skal det stilles pant i innskudd, krone-for-krone. Garantiprovisjon i form av internfakturering innad i Head Energy Konsernet, skal belastes den eller de enhetene som trekker på garantirammen og morselskapet skal belaste eventuelle kostnader til de datterselskap som benytter seg av garantien.

Selskapet inngikk i garantirammen beskrevet over per 31.12.2020. Etter balansedagen har Head Energy Konsernet med selskapet inkludert byttet bankforbindelse og etablert en ny garantiramme som dekker alle de norske selskapene i konsernet.

Note 5 Fordringer og gjeld

Fordringer med forfall senere enn ett år	2020	2019
Langsiktig fordring mot Hugg Multicontrol Polska Sp. z.o.o.	109 962	211 431
Sum	109 962	211 431

Langsiktig gjeld med forfall senere enn 5 år	2020	2019
Sum	0	0



Head Energy Multicontrol AS

Noter til årsregnskapet

Note 6 Bundne midler

	2020	2019
Herav bundne bankinnskudd	724 205	695 260

Note 7 Aksjekapital og aksjonærinformasjon

Aksjekapitalen på kr. 30 000 består av 30 000 aksjer à kr. 1.

Oversikt over de største aksjonærene 31.12.2020

Navn	Verv	Antall aksjer	Eierandel
Head Energy AS		24 000	80%
G-M Holding AS*	Daglig leder	1 900	6%
Fortytwo Invest AS*	Styremedlem	1 583	5%
Sum		27 483	92%
Øvrige*		2 517	8%
Totalt		30 000	100%

*Samtlige aksjonærer (eller eierne av aksjeeiende selskap), med unntak av Head Energy AS, er ansatt i Head Energy Multicontrol AS.

Morselskapet Head Energy AS har forretningsadresse Nordåsdalen 27, 5235 Rådal.
Der kan konsernregnskapet som inkluderer Head Energy Multicontrol AS fås utlevert.

Note 8 Egenkapital

	Aksjekapital	Annen innskutt egenkapital	Annen egenkapital	Sum egenkapital
Egenkapital 01.01.2020	30 000	3 131 431	0	3 161 431
Årets resultat	0	0	3 388 387	3 388 387
Avsatt utbytte	0	0	-1 650 000	-1 650 000
Egenkapital 31.12.2020	30 000	3 131 431	1 738 387	4 899 818



Head Energy Multicontrol AS

Noter til årsregnskapet

Note 9 Skatt

Skatteeffekten av midlertidige forskjeller og underskudd til fremføring som har gitt opphav til utsatt skatt og utsatte skattefordeler, spesifisert på typer av midlertidige forskjeller:

	2020	2019	Endring
Varige driftsmidler	-475 799	-551 813	-76 015
Sum	-475 799	-551 813	-76 015
Akkumulert fremførbart underskudd	0	-2 878 465	-2 878 465
Grunnlag for beregning av utsatt skatt	-475 799	-3 430 278	-2 954 480
Utsatt skattefordel (22 %)	-104 676	-754 661	-649 986
Årets skattekostnad		2020	2019
Skattepliktig inntekt:			
Ordinært resultat før skatt		4 350 653	1 305 344
Permanente forskjeller		23 287	-272 101
Endring i midlertidige forskjeller		-76 015	-166 358
Anvendelse av fremførbart underskudd		-2 878 465	-866 885
Skattepliktig inntekt		1 419 461	0
Resultatført skatt på ordinært resultat:			
Betalbar skatt		312 281	0
Endring i utsatt skattefordel		649 985	227 314
Skattekostnad ordinært resultat		962 266	227 314
Betalbar skatt i balansen:			
Betalbar skatt på årets resultat		312 281	0
Sum betalbar skatt i balansen		312 281	0



Head Energy Multicontrol AS

Noter til årsregnskapet

Note 10 Lønnskostnader, antall ansatte, godtgjørelser, lån til ansatte mm.

Lønnskostnader	2020	2019
Lønninger	15 812 675	17 647 037
Arbeidsgiveravgift	2 271 247	2 596 940
Pensjonskostnader	494 695	533 629
Andre ytelser	11 477	-49 664
Sum	18 590 094	20 727 942

Sysselsatte årsverk	18	19
---------------------	----	----

Samtlige ansatte er med i en kollektiv pensjonsordning etter Lov om foretakspensjon. Forpliktelsene knyttet til den kollektive ordningen er dekket gjennom et forsikringsselskap. Selskapets pensjonsordninger tilfredsstiller kravene i lov om obligatorisk tjenestepensjon.

Ytelser til ledende personer	Daglig leder	Styret
Lønn/styrehonorar	1 492 466	150 000
Pensjonsutgifter	48 648	0
Annen godtgjørelse	17 074	0
Sum	1 558 188	150 000

Selskapet har bonusordning basert på overskuddsdeling hvor daglig leder omfattes. Beløp for 2020 er hensyntatt ovenfor.

Ett styremedlem i Head Energy Multicontrol AS har mottatt styrehonorar på kr 150 000 for 2020. Av dette er kr 75 000 belastet Head Energy AS.

Daglig leder har en gjeld til morselskapet, Head Energy AS, på kr 22 760 per 31.12.2020. Ytterligere to ansatte har også lånt totalt kr 60 760 av morselskapet Head Energy AS.

Kostnadsført godtgjørelse til revisor	2020	2019
Lovpålagt revisjon	51 553	35 335
Andre attestasjonstjenester	18 000	0
Skatterådgivning	10 300	11 300
Teknisk bistand med årsregnskap og ligningspapirer	21 000	21 000
Sum	100 853	67 635



Head Energy Multicontrol AS

Noter til årsregnskapet

Note 11 Kundefordringer

	2020	2019
Kundefordringer til pålydende	8 680 661	9 292 734
Avsetning til tap	0	0
Balanseført verdi av kundefordringer 31.12	8 680 661	9 292 734

Selskapet har inngått factoringavtale, som inkluderer innkreving av kundefordringer, med Nordea Finance Equipment AS.

Note 12 Annen kortsiktig gjeld

	2020	2019
Skyldig lønn og feriepenger	3 379 102	2 632 672
Mellomværende til selskaper i samme konsern	396 330	3 188 122
Påløpte kostnader	49 062	0
Gjeld til SG Finans	105	700 489
Sum annen kortsiktig gjeld	3 824 599	6 521 282

Note 13 Finansinntekter og finanskostnader

Finansinntekter	2020	2019
Annen renteinntekt	17 020	11 340
Valutagevinst (agio)	197 413	13 820
Sum finansinntekter	214 433	25 161
Finanskostnader	2020	2019
Annen rentekostnad	55 386	93 956
Valutatap (disagio)	30 505	3 343
Sum finanskostnader	85 891	97 298



Head Energy Multicontrol AS

Noter til årsregnskapet

Note 14 Hendelser etter balansedagen

Selskapet opplever omsetningsvekst, økende ordrebok og positive markedsforhold ved inngangen til 2021 til tross for vedvarende usikkerhet forårsaket av Covid-19. Rent praktisk har selskapet tilpasset seg redusert reisevirksomhet, hjemmekontor med videre på en tilfredsstillende måte og har få problemer med å drive virksomheten forsvarlig og effektivt til tross for den pågående pandemisituasjonen og usikkerheten pandemien skaper.

Selskapets virksomhet ble negativt påvirket av Covid-19 i andre kvartal 2020, men selskapet og samfunnet for øvrig har siden tilpasset seg pandemisituasjonen og har nå høyere ordrebok og omsetning enn før pandemien inntraff. Selskapet leverte solide resultater også i 2020, til tross for Covid-19.

Norske og skandinaviske myndigheter iverksatte en rekke tiltak og støttetiltak etter at Coronapandemien inntraff i 2020. Selskapet har direkte og indirekte nytt godt av flere slike tiltak. Dersom pandemien vedvarer og myndighetene ikke lanserer nye tiltak som gagnar selskapet direkte eller indirekte, kan det ikke utelukkes at selskapet vil bli negativt påvirket i 2021.

Samfunnet forventer normalisering så snart befolkningen er vaksinert mot Covid-19. Dersom vaksineringsen trekker ut i tid, eller effekten er dårligere enn forventet, kan selskapets virksomhet bli rammet negativt. Det er i budsjettssammenheng tatt høyde for Corona og selskapet budsjetter med positive resultater.



Til generalforsamlingen i Head Energy Multicontrol AS

Uavhengig revisors beretning

Uttalelse om revisjonen av årsregnskapet

Konklusjon

Vi har revidert Head Energy Multicontrol AS' årsregnskap som består av balanse per 31. desember 2020, resultatregnskap for regnskapsåret avsluttet per denne datoen og noter til årsregnskapet, herunder et sammendrag av viktige regnskapsprinsipper.

Etter vår mening er det medfølgende årsregnskapet avgitt i samsvar med lov og forskrifter og gir et rettviseende bilde av selskapets finansielle stilling per 31. desember 2020, og av dets resultater for regnskapsåret avsluttet per denne datoen i samsvar med regnskapslovens regler og god regnskapsskikk i Norge.

Grunnlag for konklusjonen

Vi har gjennomført revisjonen i samsvar med lov, forskrift og god revisjonsskikk i Norge, herunder de internasjonale revisjonsstandardene International Standards on Auditing (ISA-ene). Våre oppgaver og plikter i henhold til disse standardene er beskrevet i Revisors oppgaver og plikter ved revisjon av årsregnskapet. Vi er uavhengige av selskapet slik det kreves i lov og forskrift, og har overholdt våre øvrige etiske forpliktelser i samsvar med disse kravene. Etter vår oppfatning er innhentet revisjonsbevis tilstrekkelig og hensiktsmessig som grunnlag for vår konklusjon.

Styrets og daglig leders ansvar for årsregnskapet

Styret og daglig leder (ledelsen) er ansvarlig for å utarbeide årsregnskapet i samsvar med lov og forskrifter, herunder for at det gir et rettviseende bilde i samsvar med regnskapslovens regler og god regnskapsskikk i Norge. Ledelsen er også ansvarlig for slik internkontroll som den finner nødvendig for å kunne utarbeide et årsregnskap som ikke inneholder vesentlig feilinformasjon, verken som følge av misligheter eller utilsiktede feil.

Ved utarbeidelsen av årsregnskapet må ledelsen ta standpunkt til selskapets evne til fortsatt drift og opplyse om forhold av betydning for fortsatt drift. Forutsetningen om fortsatt drift skal legges til grunn for årsregnskapet så lenge det ikke er sannsynlig at virksomheten vil bli avvirket.

Revisors oppgaver og plikter ved revisjonen av årsregnskapet

Vårt mål med revisjonen er å oppnå betryggende sikkerhet for at årsregnskapet som helhet ikke inneholder vesentlig feilinformasjon, verken som følge av misligheter eller utilsiktede feil, og å avgi en revisjonsberetning som inneholder vår konklusjon. Betryggende sikkerhet er en høy grad av sikkerhet, men ingen garanti for at en revisjon utført i samsvar med lov, forskrift og god revisjonsskikk i Norge, herunder ISA-ene, alltid vil avdekke vesentlig feilinformasjon som eksisterer. Feilinformasjon kan oppstå som følge av misligheter eller utilsiktede feil. Feilinformasjon blir vurdert som vesentlig dersom den enkeltvis eller samlet med rimelighet kan forventes å påvirke økonomiske beslutninger som brukerne foretar basert på årsregnskapet.

PricewaterhouseCoopers AS, Sandviksbodene 2A, Postboks 3984 - Sandviken, NO-5835 Bergen

T: 02316, org. no.: 987 009 713 MVA, www.pwc.no

Statsautoriserte revisorer, medlemmer av Den norske Revisorforening og autorisert regnskapsførerselskap



Uavhengig revisors beretning - Head Energy Multicontrol AS



For videre beskrivelse av revisors oppgaver og plikter vises det til:
<https://revisorforeningen.no/revisjonsberetninger>

Uttalelse om andre lovmessige krav

Konklusjon om registrering og dokumentasjon

Basert på vår revisjon av årsregnskapet som beskrevet ovenfor, og kontrollhandlinger vi har funnet nødvendig i henhold til internasjonal standard for attestasjonsoppdrag (ISAE) 3000 «Attestasjonsoppdrag som ikke er revisjon eller forenklet revisorkontroll av historisk finansiell informasjon», mener vi at ledelsen har oppfylt sin plikt til å sørge for ordentlig og oversiktlig registrering og dokumentasjon av selskapets regnskapsopplysninger i samsvar med lov og god bokføringsskikk i Norge.

Bergen, 13. april 2021
PricewaterhouseCoopers AS

Sturle Døsen
Statsautorisert revisor
(elektronisk signert)



 Securely signed with Brevio

Revisjonsberetning

Signers:

<i>Name</i>	<i>Method</i>	<i>Date</i>
Døsen, Sturle	BANKID	2021-04-22 15:50

This document package contains:

- Closing page (this page)
- The original document(s)
- The electronic signatures. These are not visible in the image but are electronically integrated.



Resultatregnskap Head Energy Multicontrol AS

Driftsinntekter og driftskostnader	Note	2020	2019
Salgsinntekt	3	36 707 042	33 229 402
Sum driftsinntekter		36 707 042	33 229 402
Varekostnad	3	7 639 314	4 542 519
Lønnskostnad	10	18 590 094	20 727 942
Avskr. av driftsmidler og immaterielle eiendeler	2	118 886	47 645
Annen driftskostnad	3, 10	6 136 636	6 533 814
Sum driftskostnader		32 484 930	31 851 920
Driftsresultat		4 222 112	1 377 482
Finansinntekter og finanskostnader			
Annen renteinntekt	13	17 020	11 340
Annen finansinntekt	13	197 413	13 820
Annen rentekostnad	13	55 386	93 956
Annen finanskostnad	13	30 505	3 343
Resultat av finansposter		128 542	-72 138
Ordinært resultat før skattekostnad		4 350 653	1 305 344
Skattekostnad på ordinært resultat	9	962 266	227 314
Ordinært resultat		3 388 387	1 078 030
Årsresultat		3 388 387	1 078 030
Overføringer			
Avsatt til utbytte		1 650 000	540 000
Avsatt til annen egenkapital		1 738 387	0
Overført til udekket tap		0	538 030
Sum overføringer	8	3 388 387	1 078 030



Balanse Head Energy Multicontrol AS

Eiendeler	Note	2020	2019
Anleggsmidler			
Immaterielle eiendeler			
Forskning og utvikling	2	1 317 710	0
Utsatt skattefordel	9	104 676	754 661
Sum immaterielle eiendeler		1 422 386	754 661
Varige driftsmidler			
Driftsløsøre, inventar o.a. utstyr	2	225 214	278 940
Sum varige driftsmidler		225 214	278 940
Finansielle anleggsmidler			
Investeringer i tilknyttet selskap	3	200 000	200 000
Lån til tilknyttet selskap og felles kontrollert virksomhet	4, 5	109 962	211 431
Sum finansielle anleggsmidler		309 962	411 431
Sum anleggsmidler		1 957 562	1 445 032
Omløpsmidler			
Fordringer			
Kundefordringer	4, 11	8 736 707	9 449 704
Andre kortsiktige fordringer	4	2 663 757	766 455
Sum fordringer		11 400 464	10 216 159
Bankinnskudd, kontanter o.l.	6	724 205	695 260
Sum omløpsmidler		12 124 669	10 911 419
Sum eiendeler		14 082 232	12 356 450



Balanse Head Energy Multicontrol AS

Egenkapital og gjeld	Note	2020	2019
Innskutt egenkapital			
Aksjekapital	7	30 000	30 000
Annen innskutt egenkapital	8	3 131 431	3 131 431
Sum innskutt egenkapital		3 161 431	3 161 431
Opptjent egenkapital			
Annen egenkapital	8	1 738 387	0
Sum opptjent egenkapital		1 738 387	0
Sum egenkapital		4 899 818	3 161 431
Gjeld			
Kortsiktig gjeld			
Leverandørgjeld	4	2 067 969	612 353
Betalbar skatt	9	312 281	0
Skyldig offentlige avgifter		1 327 565	1 521 384
Utbytte		1 650 000	540 000
Annen kortsiktig gjeld	4, 12	3 824 599	6 521 282
Sum kortsiktig gjeld		9 182 413	9 195 019
Sum gjeld		9 182 413	9 195 019
Sum egenkapital og gjeld		14 082 232	12 356 450

Bergen, 13.04.2021
Styret i Head Energy Multicontrol AS

Morten Leikvoll
styreleder

Nils Erik Haukeland
styremedlem

Tord Færøy
styremedlem

Håkon Strømberg
styremedlem

Hege Kristin Holemark
styremedlem

Trond Erik Gundersen
daglig leder



Head Energy Multicontrol AS

Noter til årsregnskapet

Regnskapsprinsipper

Årsregnskapet er satt opp i samsvar med regnskapsloven og NRS 8 - God regnskapsskikk for små foretak.

Valuta

Pengeposter i utenlandsk valuta vurderes iht. kursen ved regnskapsårets slutt. Kursgevinster og kurstap knyttet til salg og kjøp i utenlandsk valuta føres som salgsinntekter og annen driftskostnad.

Driftsinntekter

Inntekter ved salg av tjenester vurderes til virkelig verdi av vederlaget, netto etter fradrag for merverdiavgift, returer, rabatter, og andre avslag. Tjenester inntektsføres etter hvert som de utføres.

Skatt

Skattekostnaden i resultatregnskapet omfatter både periodens betalbare skatt og endring i utsatt skatt. Utsatt skatt er beregnet med 22% på grunnlag av de midlertidige forskjeller som eksisterer mellom regnskapsmessige og skattemessige verdier, samt ligningsmessig underskudd til fremføring ved utgangen av regnskapsåret. Skatteøkende og skattereduserende midlertidige forskjeller som reverserer eller kan reverseres i samme periode er utlignet og nettoført. Oppføring av utsatt skattefordel på netto skattereduserende forskjeller som ikke er utlignet og underskudd til fremføring begrunnes med antatt fremtidig inntjening. Utsatt skatt og skattefordel som kan balanseføres oppføres netto i balansen.

Klassifisering og vurdering av balanseposter

Eiendeler bestemt til varig eie eller bruk er klassifisert som anleggsmidler. Eiendeler som er knyttet til varekretsløpet er klassifisert som omløpsmidler. Fordringer klassifiseres som omløpsmidler hvis de skal tilbakebetales i løpet av ett år. For gjeld er analoge kriterier lagt til grunn. Første års avdrag på langsiktige fordringer og langsiktig gjeld klassifiseres likevel ikke som omløpsmiddel og kortsiktig gjeld.

Immaterielle eiendeler

Utgifter til utvikling balanseføres i den grad det kan identifiseres en fremtidig økonomisk fordel knyttet til utvikling av en identifiserbar immateriell eiendel og utgiftene kan måles pålitelig. I motsatt fall kostnadsføres slike utgifter løpende. Balanseført utvikling avskrives lineært over økonomisk levetid.

Varige driftsmidler

Tomter avskrives ikke. Varige driftsmidler balanseføres og avskrives lineært over driftsmidlenes forventede levetid dersom de har antatt levetid over 3 år og har en kostpris som overstiger kr 15 000. Vedlikehold av driftsmidler kostnadsføres løpende. Påkostninger eller forbedringer tillegges driftsmidlets kostpris og avskrives i takt med driftsmidlet. Skillet mellom vedlikehold og påkostning/forbedring regnes i forhold til driftsmidlets stand ved kjøp av driftsmidlet. Utgifter til leie av driftsmidler kostnadsføres. Forskuddsbetalinger balanseføres som forskuddsbetalt kostnad, og fordeles over leieperioden.

Nedskrivning av anleggsmidler

Ved indikasjon på at balanseført verdi av et anleggsmiddel er høyere enn virkelig verdi, foretas det test for verdifall. Testen foretas for det laveste nivå av anleggsmidler som har selvstendige kontantstrømmer. Hvis balanseført verdi er høyere enn både salgsverdi og gjenvinnbart beløp (nåverdi ved fortsatt bruk/eie), foretas det nedskrivning til det høyeste av salgsverdi og gjenvinnbart beløp. Tidligere nedskrivninger, med unntak for nedskrivning av goodwill, reverseres hvis forutsetningene for nedskrivningen ikke lenger er til stede.

Fordringer

Kundefordringer og andre fordringer oppføres til pålydende etter fradrag for avsetning til forventet tap. Avsetning til tap gjøres på grunnlag av en individuell vurdering av de enkelte fordringene.



Head Energy Multicontrol AS

Noter til årsregnskapet

Note 2 Varige driftsmidler og immaterielle eiendeler

Varige driftsmidler

	Driftsløsøre	Totalt
Anskaffelseskost 01.01.2020	796 011	796 011
Tilgang	65 161	65 161
Avgang	0	0
Anskaffelseskost 31.12.2020	861 172	861 172
Akkumulerte avskrivninger	635 958	635 958
Bokført verdi 31.12.2020	225 214	225 214
Årets avskrivninger	118 886	118 886
Forventet økonomisk levetid	3-5 år	
Avskrivningsplan	Lineær	

Immaterielle eiendeler

	FoU	Totalt
Anskaffelseskost 01.01.2020	0	0
Tilgang	1 317 710	1 317 710
Avgang	0	0
Anskaffelseskost 31.12.2020	1 317 710	1 317 710
Akkumulerte avskrivninger	0	0
Bokført verdi 31.12.2020	1 317 710	1 317 710
Årets avskrivninger	0	0

Det er i 2020 balanseført kostnader knyttet til utvikling av et nytt produkt. Prosjektet er ikke ferdigstilt og avskrivninger er ikke påbegynt.

Forventet samlet inntjening fra pågående forskning- og utviklingsprosjekter motsvarer medgåtte samlede utgifter.



Head Energy Multicontrol AS

Noter til årsregnskapet

Note 3 Aksjer i tilknyttet selskap bokført etter kostmetoden

	Forretnings- kontor	Eierandel/ stemmeandel	Egenkapital siste år (100%)	Resultat siste år (100%)
Tilknyttet selskap				
Hugg Multicontrol Polska Sp. z. o. o.	Kraków, Polen	50%	-216 642	-1 228

Følgende interne transaksjoner har funnet sted med og mellom tilknyttet selskap i regnskapsåret:

	2020	2019
Salg av varer og tjenester til tilknyttet selskap	481 583	0
Kjøp av varer og tjenester til tilknyttet selskap	1 562 457	843 684

Følgende interne transaksjoner har funnet sted med konsernselskaper i regnskapsåret:

Salg av varer og tjenester til konsernselskaper	2020	2019
Salg av varer og tjenester til Head Energy AS	0	225 597
Salg av varer og tjenester til Head Energy Consulting AS	0	1 070 822
Salg av varer og tjenester til Head Energy Solve AS	214 586	13 488
Kjøp av varer og tjenester fra konsernselskaper	2020	2019
Kjøp av varer og tjenester fra Head Energy AS	0	156 613
Husleie til Head Energy AS	803 589	826 848
Servicekostnad til Head Energy AS	3 138 451	2 681 236
Kjøp av varer og tjenester fra Head Energy Consulting AS	827 576	827 576
Kjøp av varer og tjenester fra Head Energy Solve AS	25 091	25 091

Head Energy Multicontrol AS betaler en serviceavgift til morselskapet i henhold til skriftlig avtale.



Head Energy Multicontrol AS

Noter til årsregnskapet

Note 4 Mellomværende med selskap i samme konsern m.v.

	Kundefordringer		Andre fordringer	
	2020	2019	2020	2019
Foretak i samme konsern	56 046	156 970	2 181 344	0
Tilknyttet selskap	0	0	109 962	211 431
Sum	56 046	156 970	2 291 306	211 431

	Leverandørgjeld		Øvrig gjeld	
	2020	2019	2020	2019
Foretak i samme konsern	152 790	255 946	396 330	3 188 122
Tilknyttet selskap	70 000	84 330	0	0
Sum	222 790	340 276	396 330	3 188 122

Selskapet inngår i konsernkontoordning med morselskap Head Energy AS. Av andre fordringer relaterer kr 2 181 344 seg til innskudd i konsernkonto.

Head Energy-konsernet etablerte 20.05.2015 en garantiramme stort MNOK 5 i Danske Bank. Garantirammen ble i april 2016 utvidet til MNOK 10. Garantiramme skal kunne benyttes av samtlige enheter i konsernet ved behov, men dekker per 31.12.2020 bare de enhetene som var etablert per mai 2015. Det vil si at Head Energy Solve AS, Head Energy UP, Head Energy Denmark A/S og Head Energy Infra AS ikke inngikk i garantirammen, mens enhetene Head Energy Consulting AS, Head Energy Multicontrol AS og Head Energy AS inngikk. De tre sistnevnte enhetene har stilt sikkerhet overfor banken i form av pant i eventuelt varelager, driftstilbehør og fordringer. Ved opptrekk på garantirammen over MNOK 5 skal det stilles pant i innskudd, krone-for-krone. Garantiprovisjon i form av internfakturering innad i Head Energy Konsernet, skal belastes den eller de enhetene som trekker på garantirammen og morselskapet skal belaste eventuelle kostnader til de datterselskap som benytter seg av garantien.

Selskapet inngikk i garantirammen beskrevet over per 31.12.2020. Etter balansedagen har Head Energy Konsernet med selskapet inkludert byttet bankforbindelse og etablert en ny garantiramme som dekker alle de norske selskapene i konsernet.

Note 5 Fordringer og gjeld

Fordringer med forfall senere enn ett år	2020	2019
Langsiktig fordring mot Hugg Multicontrol Polska Sp. z.o.o.	109 962	211 431
Sum	109 962	211 431

Langsiktig gjeld med forfall senere enn 5 år	2020	2019
Sum	0	0



Head Energy Multicontrol AS

Noter til årsregnskapet

Note 6 Bundne midler

	2020	2019
Herav bundne bankinnskudd	724 205	695 260

Note 7 Aksjekapital og aksjonærinformasjon

Aksjekapitalen på kr. 30 000 består av 30 000 aksjer à kr. 1.

Oversikt over de største aksjonærene 31.12.2020

Navn	Verv	Antall aksjer	Eierandel
Head Energy AS		24 000	80%
G-M Holding AS*	Daglig leder	1 900	6%
Fortytwo Invest AS*	Styremedlem	1 583	5%
Sum		27 483	92%
Øvrige*		2 517	8%
Totalt		30 000	100%

*Samtlige aksjonærer (eller eierne av aksjeeiende selskap), med unntak av Head Energy AS, er ansatt i Head Energy Multicontrol AS.

Morselskapet Head Energy AS har forretningsadresse Nordåsdalen 27, 5235 Rådal. Der kan konsernregnskapet som inkluderer Head Energy Multicontrol AS fås utlevert.

Note 8 Egenkapital

	Aksjekapital	Annen innskutt egenkapital	Annen egenkapital	Sum egenkapital
Egenkapital 01.01.2020	30 000	3 131 431	0	3 161 431
Årets resultat	0	0	3 388 387	3 388 387
Avsatt utbytte	0	0	-1 650 000	-1 650 000
Egenkapital 31.12.2020	30 000	3 131 431	1 738 387	4 899 818



Head Energy Multicontrol AS

Noter til årsregnskapet

Note 9 Skatt

Skatteeffekten av midlertidige forskjeller og underskudd til fremføring som har gitt opphav til utsatt skatt og utsatte skattefordeler, spesifisert på typer av midlertidige forskjeller:

	2020	2019	Endring
Varige driftsmidler	-475 798	-551 813	-76 015
Sum	-475 798	-551 813	-76 015
Akkumulert fremførbart underskudd	0	-2 878 465	-2 878 465
Grunnlag for beregning av utsatt skatt	-475 798	-3 430 278	-2 954 480
Utsatt skattefordel (22 %)	-104 676	-754 661	-649 986
Årets skattekostnad		2020	2019
Skattepliktig inntekt:			
Ordinært resultat før skatt		4 350 653	1 305 344
Permanente forskjeller		23 287	-272 101
Endring i midlertidige forskjeller		-76 015	-166 358
Anvendelse av fremførbart underskudd		-2 878 465	-866 885
Skattepliktig inntekt		1 419 460	0
Resultatført skatt på ordinært resultat:			
Betalbar skatt		312 281	0
Endring i utsatt skattefordel		649 985	227 314
Skattekostnad ordinært resultat		962 266	227 314
Betalbar skatt i balansen:			
Betalbar skatt på årets resultat		312 281	0
Sum betalbar skatt i balansen		312 281	0



Head Energy Multicontrol AS

Noter til årsregnskapet

Note 10 Lønnskostnader, antall ansatte, godtgjørelser, lån til ansatte mm.

Lønnskostnader	2020	2019
Lønninger	15 812 675	17 647 037
Arbeidsgiveravgift	2 271 247	2 596 940
Pensjonskostnader	494 695	533 629
Andre ytelser	11 477	-49 664
Sum	18 590 094	20 727 942

Sysselsatte årsverk	18	19
---------------------	----	----

Samtlige ansatte er med i en kollektiv pensjonsordning etter Lov om foretakspensjon. Forpliktelsene knyttet til den kollektive ordningen er dekket gjennom et forsikringsselskap. Selskapets pensjonsordninger tilfredsstiller kravene i lov om obligatorisk tjenestepensjon.

Ytelser til ledende personer	Daglig leder	Styret
Lønn/styrehonorar	1 492 466	150 000
Pensjonsutgifter	48 648	0
Annen godtgjørelse	17 074	0
Sum	1 558 188	150 000

Selskapet har bonusordning basert på overskuddsdeling hvor daglig leder omfattes. Beløp for 2020 er hensyntatt ovenfor.

Ett styremedlem i Head Energy Multicontrol AS har mottatt styrehonorar på kr 150 000 for 2020. Av dette er kr 75 000 belastet Head Energy AS.

Daglig leder har en gjeld til morselskapet, Head Energy AS, på kr 22 760 per 31.12.2020. Ytterligere to ansatte har også lånt totalt kr 60 760 av morselskapet Head Energy AS.

Kostnadsført godtgjørelse til revisor	2020	2019
Lovpålagt revisjon	51 553	35 335
Andre attestasjonstjenester	18 000	0
Skatterådgivning	10 300	11 300
Teknisk bistand med årsregnskap og ligningspapirer	21 000	21 000
Sum	100 853	67 635



Head Energy Multicontrol AS

Noter til årsregnskapet

Note 11 Kundefordringer

	2020	2019
Kundefordringer til pålydende	8 680 661	9 292 734
Avsetning til tap	0	0
Balansført verdi av kundefordringer 31.12	8 680 661	9 292 734

Selskapet har inngått factoringavtale, som inkluderer innkreving av kundefordringer, med Nordea Finance Equipment AS.

Note 12 Annen kortsiktig gjeld

	2020	2019
Skyldig lønn og feriepenger	3 379 102	2 632 672
Mellomværende til selskaper i samme konsern	396 330	3 188 122
Påløpte kostnader	49 062	0
Gjeld til SG Finans	105	700 489
Sum annen kortsiktig gjeld	3 824 599	6 521 282

Note 13 Finansinntekter og finanskostnader

Finansinntekter	2020	2019
Annen renteinntekt	17 020	11 340
Valutagevinst (agio)	197 413	13 820
Sum finansinntekter	214 433	25 161
Finanskostnader	2020	2019
Annen rentekostnad	55 386	93 956
Valutatap (disagio)	30 505	3 343
Sum finanskostnader	85 891	97 298



Head Energy Multicontrol AS

Noter til årsregnskapet

Note 14 Hendelser etter balansedagen

Selskapet leverte omsetningsvekst og gode resultater i 2020 til tross for Covid-19. Det er fortsatt usikkerhet knyttet til Covid-19 ved inngangen til 2021. Rent praktisk har selskapet tilpasset seg redusert reisevirksomhet, hjemmekontor med videre på en tilfredsstillende måte og har få problemer med å drive virksomheten forsvarlig og effektivt til tross for den pågående pandemisituasjonen og usikkerheten pandemien skaper.

Norske og skandinaviske myndigheter iverksatte en rekke tiltak og støttetiltak etter at Coronapandemien inntraff i 2020. Selskapet har direkte og indirekte nytt godt av flere slike tiltak. Dersom pandemien vedvarer og myndighetene ikke lanserer nye tiltak som gagnar selskapet direkte eller indirekte, kan det ikke utelukkes at selskapet vil bli negativt påvirket i 2021.

Samfunnet forventer normalisering så snart befolkningen er vaksinert mot Covid-19. Dersom vaksineringsen trekker ut i tid, eller effekten er dårligere enn forventet, kan selskapets virksomhet bli rammet negativt. Det er i budsjettssammenheng tatt høyde for Corona og selskapet budsjetter med positive resultater.