



## ÅRSREGNSKAPET FOR REGNSKAPSÅRET 2024 - GENERELL INFORMASJON

### Enheten

Organisasjonsnummer: 918 995 846  
Organisasjonsform: Aksjeselskap  
Foretaksnavn: DISRUPTIVE INNOVATION AS  
Forretningsadresse: Meieriplassen 7  
5590 ETNE

### Regnskapsår

Årsregnskapets periode: 01.01.2024 - 31.12.2024

### Konsern

Morselskap i konsern: Nei

### Regnskapsregler

Regler for små foretak benyttet: Ja  
Benyttet ved utarbeidelsen av årsregnskapet til selskapet: Regnskapslovens alminnelige regler

### Årsregnskapet fastsatt av kompetent organ

Bekreftet av representant for selskapet: Frode Storsæther Robbersta  
Dato for fastsettelse av årsregnskapet: 08.05.2025

### Grunnlag for avgivelse

År 2024: Årsregnskapet er elektronisk innlevert  
År 2023: Tall er hentet fra elektronisk innlevert årsregnskap fra 2024

*Det er ikke krav til at årsregnskapet m.v. som sendes til Regnskapsregisteret er undertegnet. Kontrollen på at dette er utført ligger hos revisor/enhetens øverste organ. Sikkerheten ivaretas ved at innsender har rolle/rettighet for innsending av årsregnskapet via Altinn, og ved at det bekreftes at årsregnskapet er fastsatt av kompetent organ.*

Brønnøysundregistrene, 21.05.2025



### Resultatregnskap

Beløp i: NOK	Note	2024	2023
<b>RESULTATREGNSKAP</b>			
<b>Inntekter</b>			
Sum inntekter		0	0
<b>Kostnader</b>			
Annen driftskostnad		36 050	21 848
Sum kostnader		36 050	21 848
<b>Driftsresultat</b>		<b>-36 050</b>	<b>-21 848</b>
<b>Finansinntekter og finanskostnader</b>			
Annen renteinntekt		2 610	2 619
Annen finansinntekt		5 125 220	215 181
Verdiøkning av finansielle instrumenter vurdert til virkelig verdi		0	320 879
Sum finansinntekter		5 127 830	538 679
<b>Sum finanskostnader</b>		<b>0</b>	<b>0</b>
<b>Netto finans</b>		<b>5 127 830</b>	<b>538 679</b>
<b>Resultat før skattekostnad</b>		<b>5 091 780</b>	<b>516 831</b>
<b>Årsresultat</b>		<b>5 091 780</b>	<b>516 831</b>
<b>Overføringer og disponeringer</b>			
Tilleggsutbytte		6 500 000	0
Annen egenkapital	1	-1 408 220	516 831
Sum overføringer og disponeringer		5 091 780	516 831



## Balanse

Beløp i: NOK	Note	2024	2023
<b>BALANSE - EIENDELER</b>			
<b>Anleggsmidler</b>			
<b>Immaterielle eiendeler</b>			
Sum immaterielle eiendeler		0	0
<b>Varige driftsmidler</b>			
Sum varige driftsmidler		0	0
<b>Finansielle anleggsmidler</b>			
Investeringer i aksjer og andeler	2	398 498	7 449 638
Sum finansielle anleggsmidler		398 498	7 449 638
Sum anleggsmidler		398 498	7 449 638
<b>Omløpsmidler</b>			
<b>Varer</b>			
<b>Fordringer</b>			
Sum fordringer		0	0
<b>Investeringer</b>			
Andre finansielle instrumenter	2	10 831 071	9 504 070
Sum investeringer		10 831 071	9 504 070
<b>Bankinnskudd, kontanter og lignende</b>			
Bankinnskudd, kontanter og lignende		467 109	143 227
Sum bankinnskudd, kontanter og lignende		467 109	143 227
Sum omløpsmidler		11 298 180	9 647 297
<b>SUM EIENDELER</b>		<b>11 696 678</b>	<b>17 096 936</b>

## BALANSE - EGENKAPITAL OG GJELD

### Egenkapital



### Balanse

Beløp i: NOK	Note	2024	2023
<b>Innskutt egenkapital</b>			
Aksjekapital	1	45 000	45 000
Overkurs	1	85 200	85 200
<b>Sum innskutt egenkapital</b>		<b>130 200</b>	<b>130 200</b>
<b>Opptjent egenkapital</b>			
Annen egenkapital	1	11 528 725	12 936 946
<b>Sum opptjent egenkapital</b>		<b>11 528 725</b>	<b>12 936 946</b>
<b>Sum egenkapital</b>		<b>11 658 925</b>	<b>13 067 146</b>
<b>Gjeld</b>			
<b>Langsiktig gjeld</b>			
Sum avsetninger for forpliktelser		0	0
<b>Annen langsiktig gjeld</b>			
Sum annen langsiktig gjeld		0	0
<b>Sum langsiktig gjeld</b>		<b>0</b>	<b>0</b>
<b>Kortsiktig gjeld</b>			
Leverandørgjeld		7 963	0
Betalbar skatt	3, 4	0	0
Annen kortsiktig gjeld	5	29 790	4 029 790
<b>Sum kortsiktig gjeld</b>		<b>37 753</b>	<b>4 029 790</b>
<b>Sum gjeld</b>		<b>37 753</b>	<b>4 029 790</b>
<b>SUM EGENKAPITAL OG GJELD</b>		<b>11 696 678</b>	<b>17 096 936</b>



## Brønnøysundregistrene

### ÅRSREGNSKAP FOR REGNSKAPSÅRET 2024 - GENERELL INFORMASJON

Journalnummer: 2025 447913

#### Enheten

Organisasjonsnummer: 918 995 846  
Organisasjonsform: Aksjeselskap  
Foretaksnavn: DISRUPTIVE INNOVATION AS  
Forretningsadresse: Meieriplassen 7  
5590 ETNE

#### Regnskapsår

Årsregnskapets periode: 01.01.2024 - 31.12.2024

#### Konsern

Morselskap i konsern: Nei

#### Regnskapsregler

Regler for små foretak benyttet: Ja  
Benyttet ved utarbeidelsen av  
årsregnskapet til selskapet: Regnskapslovens alminnelige regler

#### Årsregnskapet fastsatt av kompetent organ

Bekreftet av representant for selskapet: Frode Storsæther Robbersta  
Dato for fastsettelse av årsregnskapet: 08.05.2025

#### Revisjon

Selskapet har besluttet at årsregnskapet  
ikke skal revideres: Ja  
Årsregnskapet er utarbeidet av ekstern  
autorisert regnskapsfører: Ja  
Ekstern autorisert regnskapsfører har i  
løpet av regnskapsåret bistått ved den  
løpende regnskapsføringen eller utført  
andre tjenester for selskapet enn å  
utarbeide årsregnskapet: Ja

#### Grunnlag for avgivelse

År 2024: Årsregnskap er elektronisk innlevert.  
År 2023: Tall er hentet fra elektronisk innlevert årsregnskap fra 2024.

*Det er ikke krav til at årsregnskapet m.v. som sendes til Regnskapsregisteret er undertegnet. Kontrollen på at dette er utført ligger hos revisor/enhetens øverste organ. Sikkerheten ivaretas ved at innsender har rolle/rettighet for innsending av årsregnskapet via Altinn, og ved at det bekreftes at årsregnskapet er fastsatt av kompetent organ.*

Brønnøysundregistrene, 20.05.2025

---

Brønnøysundregistrene  
Postadresse: Postboks 900, 8910 Brønnøysund  
Telefon: 75 00 75 00  
E-post: firmapost@brreg.no Internett: www.brreg.no  
Organisasjonsnummer: 974 760 673



Organisasjonsnr: 918 995 846  
DISRUPTIVE INNOVATION AS

## RESULTATREGNSKAP

<b>Beløp i: NOK</b>	<b>Note</b>	<b>2024</b>	<b>2023</b>
<b>RESULTATREGNSKAP</b>			
<b>Inntekter</b>			
Sum inntekter		0	0
<b>Kostnader</b>			
Annen driftskostnad		36 050	21 848
Sum kostnader		36 050	21 848
<b>Driftsresultat</b>		<b>-36 050</b>	<b>-21 848</b>
<b>Finansinntekter og finanskostnader</b>			
Annen renteinntekt		2 610	2 619
Annen finansinntekt		5 125 220	215 181
Verdiøkning av finansielle instrumenter vurdert til virkelig verdi		0	320 879
Sum finansinntekter		5 127 830	538 679
Sum finanskostnader		0	0
<b>Netto finans</b>		<b>5 127 830</b>	<b>538 679</b>
<b>Resultat før skattekostnad</b>		<b>5 091 780</b>	<b>516 831</b>
<b>Årsresultat</b>		<b>5 091 780</b>	<b>516 831</b>
<b>Overføringer og disponeringer</b>			
Tilleggsutbytte		6 500 000	0
Annen egenkapital	1	-1 408 220	516 831
Sum overføringer og disponeringer		5 091 780	516 831



Organisasjonsnr: 918 995 846  
DISRUPTIVE INNOVATION AS

## BALANSE

Beløp i: NOK	Note	2024	2023
<b>BALANSE - EIENDELER</b>			
<b>Anleggsmidler</b>			
Immaterielle eiendeler			
Sum immaterielle eiendeler		0	0
<b>Varige driftsmidler</b>			
Sum varige driftsmidler		0	0
<b>Finansielle anleggsmidler</b>			
Investeringer i aksjer og andeler	2	398 498	7 449 638
Sum finansielle anleggsmidler		398 498	7 449 638
Sum anleggsmidler		398 498	7 449 638
<b>Omløpsmidler</b>			
<b>Varer</b>			
<b>Fordringer</b>			
Sum fordringer		0	0
<b>Investeringer</b>			
Andre finansielle instrumenter	2	10 831 071	9 504 070
Sum investeringer		10 831 071	9 504 070
<b>Bankinnskudd, kontanter og lignende</b>			
Bankinnskudd, kontanter og lignende		467 109	143 227
Sum bankinnskudd, kontanter og lignende		467 109	143 227
Sum omløpsmidler		11 298 180	9 647 297
<b>SUM EIENDELER</b>		<b>11 696 678</b>	<b>17 096 936</b>
<b>BALANSE - EGENKAPITAL OG GJELD</b>			
<b>Egenkapital</b>			
<b>Innskutt egenkapital</b>			
Aksjekapital	1	45 000	45 000
Overkurs	1	85 200	85 200
Sum innskutt egenkapital		130 200	130 200
<b>Opptjent egenkapital</b>			



Annen egenkapital	1	11 528 725	12 936 946
<b>Sum opptjent egenkapital</b>		<b>11 528 725</b>	<b>12 936 946</b>
<b>Sum egenkapital</b>		<b>11 658 925</b>	<b>13 067 146</b>
<b>Gjeld</b>			
Langsiktig gjeld			
Sum avsetninger for forpliktelser		0	0
Annen langsiktig gjeld			
Sum annen langsiktig gjeld		0	0
<b>Sum langsiktig gjeld</b>		<b>0</b>	<b>0</b>
<b>Kortsiktig gjeld</b>			
Leverandørgjeld		7 963	0
Betalbar skatt	3, 4	0	0
Annen kortsiktig gjeld	5	29 790	4 029 790
<b>Sum kortsiktig gjeld</b>		<b>37 753</b>	<b>4 029 790</b>
<b>Sum gjeld</b>		<b>37 753</b>	<b>4 029 790</b>
<b>SUM EGENKAPITAL OG GJELD</b>		<b>11 696 678</b>	<b>17 096 936</b>



Organisasjonsnr: 918 995 846  
DISRUPTIVE INNOVATION AS

NOTEOPPLYSNINGER - SELSKAP - alle poster oppgitt i hele tall

## Note

### Regnskapsprinsipper

Regnskapsprinsipper: Årsregnskapet er satt opp i samsvar med regnskapsloven og god regnskapsskikk for små foretak. Hovedregel for vurdering og klassifisering av eiendeler og gjeld Eiendeler bestemt til varig eie eller bruk er klassifisert som anleggsmidler. Andre eiendeler er klassifisert som omløpsmidler. Fordringer som skal tilbakebetales innen et år er klassifisert som omløpsmidler. Ved klassifisering av kortsiktig og langsiktig gjeld er tilsvarende kriterier lagt til grunn. Omløpsmidler vurderes til laveste av anskaffelseskost og virkelig verdi. Anleggsmidler vurderes til anskaffelseskost, men nedskrives til gjenvinnbart beløp dersom dette er lavere enn bokført verdi, og verdifallet forventes ikke å være forbigående. Anleggsmidler med begrenset økonomisk levetid avskrives planmessig. Annen langsiktig gjeld og kortsiktig gjeld er vurdert til pålydende beløp. Andre aksjer og andeler klassifisert som anleggsmidler Aksjer og investeringer i ansvarlige selskaper og kommandittselskaper hvor selskapet ikke har betydelig innflytelse, er vurdert etter kostmetoden. Investeringene nedskrives til virkelig verdi ved verdifall som forventes ikke å være forbigående. Mottatt utbytte fra selskapene inntektsføres som annen finansinntekt. Finansielle instrumenter og varederivater Finansielle instrumenter, herunder aksjer og obligasjoner, som - er klassifisert som omløpsmidler, - inngår i en handelsportefølje med henblikk på videresalg, - omsettes på børs, autorisert markedsplass eller tilsvarende regulert marked i utlandet, og - har god eierspredning og likviditet er vurdert til laveste av anskaffelseskost og virkelig verdi på balansedagen. Skatt Skattekostnaden i resultatregnskapet omfatter periodens betalbare skatt som blir utlignet og forfaller til betaling neste regnskapsår, i tillegg til endring i utsatt skatt/ skattefordel. Utsatt skatt er beregnet med skattesatsen ved utgangen av regnskapsåret ( 22%) på grunnlag av skattereduserende og skatteøkende midlertidige forskjeller som eksisterer mellom regnskapsmessige og skattemessige verdier. I beregningen er det også medtatt skattemessig framførbart underskudd ved regnskapsårets utgang. Skatteøkende og skattereduserende midlertidige forskjeller som reverserer eller kan reversere i samme periode er utlignet og nettoført.

## Note

Antall årsverk i regnskapsåret  
0.00

<u>Sum</u>	<u>Beløp</u>
------------	--------------

<u>Balanseført verdi 31.12.</u>	<u>Varige driftsmidler</u>	<u>Immaterielle eiend.</u>
---------------------------------	----------------------------	----------------------------

Konsernregnskap





Årsregnskap for  
**DISRUPTIVE INNOVATION AS**

918995846

Regnskapsår  
01.01.2024 - 31.12.2024



DISRUPTIVE INNOVATION AS  
918 995 846

### Resultatregnskap

	Note	2024	2023
<b>Driftskostnader</b>			
Annen driftskostnad		-36 050	-21 848
<b>Sum driftskostnader</b>		<b>-36 050</b>	<b>-21 848</b>
<b>Driftsresultat</b>		<b>-36 050</b>	<b>-21 848</b>
<b>Finansinntekter</b>			
Annen renteinntekt		2 610	2 619
Annen finansinntekt		5 125 220	215 181
Verdiøkning av finansielle instrumenter vurdert til virkelig verdi		0	320 879
<b>Sum finansinntekter</b>		<b>5 127 830</b>	<b>538 679</b>
<b>Netto finans</b>		<b>5 127 830</b>	<b>538 679</b>
<b>Årsresultat</b>		<b>5 091 780</b>	<b>516 831</b>
<b>Overføringer</b>			
Tilleggsutbytte		6 500 000	0
Annen egenkapital	1	-1 408 220	516 831
<b>Sum overføringer</b>		<b>5 091 780</b>	<b>516 831</b>



DISRUPTIVE INNOVATION AS  
918 995 846

## Balanse

	Note	31.12.2024	31.12.2023
<b>EIENDELER</b>			
<b>Anleggsmidler</b>			
<b>Finansielle anleggsmidler</b>			
Investeringer i aksjer og andeler	2	398 498	7 449 638
<b>Sum finansielle anleggsmidler</b>		<b>398 498</b>	<b>7 449 638</b>
<b>Sum anleggsmidler</b>		<b>398 498</b>	<b>7 449 638</b>
<b>Omløpsmidler</b>			
<b>Investeringer</b>			
Andre finansielle instrumenter	2	10 831 071	9 504 070
<b>Sum investeringer</b>		<b>10 831 071</b>	<b>9 504 070</b>
<b>Bankinnskudd, kontanter og lignende</b>			
Bankinnskudd, kontanter og lignende		467 109	143 227
<b>Sum bankinnskudd, kontanter og lignende</b>		<b>467 109</b>	<b>143 227</b>
<b>Sum omløpsmidler</b>		<b>11 298 180</b>	<b>9 647 297</b>
<b>SUM EIENDELER</b>		<b>11 696 678</b>	<b>17 096 936</b>



DISRUPTIVE INNOVATION AS  
918 995 846

## Balanse

	Note	31.12.2024	31.12.2023
<b>EGENKAPITAL OG GJELD</b>			
<b>Egenkapital</b>			
<b>Innskutt egenkapital</b>			
Aksjekapital	1	45 000	45 000
Overkurs	1	85 200	85 200
<b>Sum innskutt egenkapital</b>		<b>130 200</b>	<b>130 200</b>
<b>Opptjent egenkapital</b>			
Annen egenkapital	1	11 528 725	12 936 946
<b>Sum opptjent egenkapital</b>		<b>11 528 725</b>	<b>12 936 946</b>
<b>Sum egenkapital</b>		<b>11 658 925</b>	<b>13 067 146</b>
<b>Gjeld</b>			
<b>Kortsiktig gjeld</b>			
Leverandørgjeld		7 963	0
Betalbar skatt	3, 4	0	0
Annen kortsiktig gjeld	5	29 790	4 029 790
<b>Sum kortsiktig gjeld</b>		<b>37 753</b>	<b>4 029 790</b>
<b>Sum gjeld</b>		<b>37 753</b>	<b>4 029 790</b>
<b>SUM EGENKAPITAL OG GJELD</b>		<b>11 696 678</b>	<b>17 096 936</b>

ETNE, 08.05.2025

Frode Storsæther Robberstad  
styrets leder / daglig leder



DISRUPTIVE INNOVATION AS  
918 995 846

## Noter

### Regnskapsprinsipper

#### Regnskapsprinsipper:

Årsregnskapet er satt opp i samsvar med regnskapsloven og god regnskapsskikk for små foretak.

#### Hovedregel for vurdering og klassifisering av eiendeler og gjeld

Eiendeler bestemt til varig eie eller bruk er klassifisert som anleggsmidler. Andre eiendeler er klassifisert som omløpsmidler. Fordringer som skal tilbakebetales innen et år er klassifisert som omløpsmidler. Ved klassifisering av kortsiktig og langsiktig gjeld er tilsvarende kriterier lagt til grunn.

Omløpsmidler vurderes til laveste av anskaffelseskost og virkelig verdi.

Anleggsmidler vurderes til anskaffelseskost, men nedskrives til gjenvinnbart beløp dersom dette er lavere enn bokført verdi, og verdifallet forventes ikke å være forbigående. Anleggsmidler med begrenset økonomisk levetid avskrives planmessig.

Annen langsiktig gjeld og kortsiktig gjeld er vurdert til pålydende beløp.

#### Andre aksjer og andeler klassifisert som anleggsmidler

Aksjer og investeringer i ansvarlige selskaper og kommandittselskaper hvor selskapet ikke har betydelig innflytelse, er vurdert etter kostmetoden. Investeringene nedskrives til virkelig verdi ved verdifall som forventes ikke å være forbigående. Mottatt utbytte fra selskapene inntektsføres som annen finansinntekt.

#### Finansielle instrumenter og varederivater

Finansielle instrumenter, herunder aksjer og obligasjoner, som

- er klassifisert som omløpsmidler,
- inngår i en handelsportefølje med henblikk på videresalg,
- omsettes på børs, autorisert markedsplass eller tilsvarende regulert marked i utlandet, og
- har god eierspredning og likviditet

er vurdert til laveste av anskaffelseskost og virkelig verdi på balansedagen.

#### Skatt

Skattekostnaden i resultatregnskapet omfatter periodens betalbare skatt som blir utlignet og

forfaller til betaling neste regnskapsår, i tillegg til endring i utsatt skatt/ skattefordel. Utsatt skatt er beregnet med skattesatsen ved utgangen av regnskapsåret (22%) på grunnlag av skattereduserende og skatteøkende midlertidige forskjeller som eksisterer mellom regnskapsmessige og skattemessige verdier. I beregningen er det også medtatt skattemessig framførbart underskudd ved regnskapsårets utgang. Skatteøkende og skattereduserende midlertidige forskjeller som reverserer eller kan reversere i samme periode er utlignet og nettoført.



DISRUPTIVE INNOVATION AS  
918 995 846

## Antall årsverk

Selskapet har ikke hatt ansatte i løpet av regnskapsåret.

## Note 1 - Egenkapital

	Aksjekapital	Overkurs	Opptjent egenkapital	Sum
Egenkapital 31.12.2023	45 000	85 200	12 936 946	13 067 146
Årsresultat	0	0	5 091 780	5 091 780
Tilleggsutbytte i løpet av året, basert på siste fastsatte regnskap	0	0	-6 500 000	-6 500 000
<b>Egenkapital 31.12.2024</b>	<b>45 000</b>	<b>85 200</b>	<b>11 528 725</b>	<b>11 658 925</b>

## Note 2 - Finansielle anleggsmidler

### Anleggsmidler

Selskap	Balansført Verdi	Markedsverdi
Autostore Holding LTD	398 498	435 567
<b>Sum</b>	<b>398 498</b>	<b>435 567</b>

### Omløpsmidler

Finansielle instrumenter er vurdert til laveste av anskaffelsekost og virkelig verdi etter regnskapsloven § 5-2

	Anskaffelse-kost	Formues- verdi
Norske Aksjer	1 326 379	1 416 400
Aksje/Rentefond	9 504 691	14 496 864
<b>Sum</b>	<b>10 831 070</b>	<b>15 913 264</b>

## Note 3 - Spesifisering av skatt

Skattepliktig inntekt	2024	2023
Resultat før skatt	5 091 780	516 831
Permanente forskjeller	-5 119 599	-536 316
<b>Skattepliktig inntekt</b>	<b>-27 819</b>	<b>-19 485</b>

## Note 4 - Midlertidige forskjeller - utsatt skatt/skattefordel

Utsatt skatt/utsatt skattefordel i balansen avsettes på grunnlag av forskjeller mellom regnskapsmessige og skattemessige verdier i henhold til norsk regnskapsstandard for skatt.

Midlertidige skatteøkende og skattereduserende forskjeller som kan utlignes er nettoført.

**DISRUPTIVE INNOVATION AS**

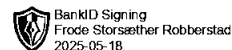
918 995 846

**Midlertidige forskjeller knyttet til:**

	<b>01.01.2024</b>	<b>31.12.2024</b>	<b>Endring</b>
Fremførbart underskudd	-49 758	-77 577	27 819
<b>Netto forskjeller</b>	<b>-49 758</b>	<b>-77 577</b>	<b>27 819</b>
Skattereduserende forskjeller som ikke kan utlignes	49 758	77 577	-27 819
<b>Sum midlertidige forskjeller som inngår i grunnlag for utsatt skatt/skattefordel</b>	<b>0</b>	<b>0</b>	<b>0</b>
<b>Utsatt skatt 31.12.2024 basert på 22 %</b>	<b>0</b>	<b>0</b>	<b>0</b>

**Note 5 - Kortsiktig gjeld**

Kortsiktig gjeld består av gjeld til eier på kr. 29 790,- Det er ikke beregnet renter i 2024



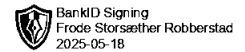
Årsregnskap for  
**DISRUPTIVE INNOVATION AS**

918995846

Regnskapsår  
01.01.2024 - 31.12.2024



DISRUPTIVE INNOVATION AS  
918 995 846

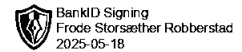


## Resultatregnskap

	Note	2024	2023
<b>Driftskostnader</b>			
Annen driftskostnad		-36 050	-21 848
<b>Sum driftskostnader</b>		<b>-36 050</b>	<b>-21 848</b>
<b>Driftsresultat</b>		<b>-36 050</b>	<b>-21 848</b>
<b>Finansinntekter</b>			
Annen renteinntekt		2 610	2 619
Annen finansinntekt		5 125 220	215 181
Verdiøkning av finansielle instrumenter vurdert til virkelig verdi		0	320 879
<b>Sum finansinntekter</b>		<b>5 127 830</b>	<b>538 679</b>
<b>Netto finans</b>		<b>5 127 830</b>	<b>538 679</b>
<b>Årsresultat</b>		<b>5 091 780</b>	<b>516 831</b>
<b>Overføringer</b>			
Tilleggsutbytte		6 500 000	0
Annen egenkapital	1	-1 408 220	516 831
<b>Sum overføringer</b>		<b>5 091 780</b>	<b>516 831</b>



DISRUPTIVE INNOVATION AS  
918 995 846

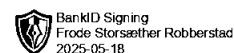


## Balanse

	Note	31.12.2024	31.12.2023
<b>EIENDELER</b>			
<b>Anleggsmidler</b>			
<b>Finansielle anleggsmidler</b>			
Investeringer i aksjer og andeler	2	398 498	7 449 638
<b>Sum finansielle anleggsmidler</b>		<b>398 498</b>	<b>7 449 638</b>
<b>Sum anleggsmidler</b>		<b>398 498</b>	<b>7 449 638</b>
<b>Omløpsmidler</b>			
<b>Investeringer</b>			
Andre finansielle instrumenter	2	10 831 071	9 504 070
<b>Sum investeringer</b>		<b>10 831 071</b>	<b>9 504 070</b>
<b>Bankinnskudd, kontanter og lignende</b>			
Bankinnskudd, kontanter og lignende		467 109	143 227
<b>Sum bankinnskudd, kontanter og lignende</b>		<b>467 109</b>	<b>143 227</b>
<b>Sum omløpsmidler</b>		<b>11 298 180</b>	<b>9 647 297</b>
<b>SUM EIENDELER</b>		<b>11 696 678</b>	<b>17 096 936</b>



DISRUPTIVE INNOVATION AS  
918 995 846



## Balanse

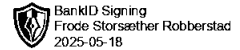
	Note	31.12.2024	31.12.2023
<b>EGENKAPITAL OG GJELD</b>			
<b>Egenkapital</b>			
<b>Innskutt egenkapital</b>			
Aksjekapital	1	45 000	45 000
Overkurs	1	85 200	85 200
<b>Sum innskutt egenkapital</b>		<b>130 200</b>	<b>130 200</b>
<b>Opptjent egenkapital</b>			
Annen egenkapital	1	11 528 725	12 936 946
<b>Sum opptjent egenkapital</b>		<b>11 528 725</b>	<b>12 936 946</b>
<b>Sum egenkapital</b>		<b>11 658 925</b>	<b>13 067 146</b>
<b>Gjeld</b>			
<b>Kortsiktig gjeld</b>			
Leverandørgjeld		7 963	0
Betalbar skatt	3, 4	0	0
Annen kortsiktig gjeld	5	29 790	4 029 790
<b>Sum kortsiktig gjeld</b>		<b>37 753</b>	<b>4 029 790</b>
<b>Sum gjeld</b>		<b>37 753</b>	<b>4 029 790</b>
<b>SUM EGENKAPITAL OG GJELD</b>		<b>11 696 678</b>	<b>17 096 936</b>

ETNE, 08.05.2025

Frode Storsæther Robberstad  
styrets leder / daglig leder



DISRUPTIVE INNOVATION AS  
918 995 846



## Noter

### Regnskapsprinsipper

#### Regnskapsprinsipper:

Årsregnskapet er satt opp i samsvar med regnskapsloven og god regnskapsskikk for små foretak.

#### Hovedregel for vurdering og klassifisering av eiendeler og gjeld

Eiendeler bestemt til varig eie eller bruk er klassifisert som anleggsmidler. Andre eiendeler er klassifisert som omløpsmidler. Fordringer som skal tilbakebetales innen et år er klassifisert som omløpsmidler. Ved klassifisering av kortsiktig og langsiktig gjeld er tilsvarende kriterier lagt til grunn.

Omløpsmidler vurderes til laveste av anskaffelseskost og virkelig verdi.

Anleggsmidler vurderes til anskaffelseskost, men nedskrives til gjenvinnbart beløp dersom dette er lavere enn bokført verdi, og verdifallet forventes ikke å være forbigående. Anleggsmidler med begrenset økonomisk levetid avskrives planmessig.

Annen langsiktig gjeld og kortsiktig gjeld er vurdert til pålydende beløp.

#### Andre aksjer og andeler klassifisert som anleggsmidler

Aksjer og investeringer i ansvarlige selskaper og kommandittselskaper hvor selskapet ikke har betydelig innflytelse, er vurdert etter kostmetoden. Investeringene nedskrives til virkelig verdi ved verdifall som forventes ikke å være forbigående. Mottatt utbytte fra selskapene inntektsføres som annen finansinntekt.

#### Finansielle instrumenter og varederivater

Finansielle instrumenter, herunder aksjer og obligasjoner, som

- er klassifisert som omløpsmidler,
- inngår i en handelsportefølje med henblikk på videresalg,
- omsettes på børs, autorisert markedsplass eller tilsvarende regulert marked i utlandet, og
- har god eierspredning og likviditet

er vurdert til laveste av anskaffelseskost og virkelig verdi på balansedagen.

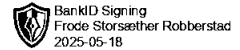
#### Skatt

Skattekostnaden i resultatregnskapet omfatter periodens betalbare skatt som blir utlignet og

forfaller til betaling neste regnskapsår, i tillegg til endring i utsatt skatt/ skattefordel. Utsatt skatt er beregnet med skattesatsen ved utgangen av regnskapsåret (22%) på grunnlag av skattereduserende og skatteøkende midlertidige forskjeller som eksisterer mellom regnskapsmessige og skattemessige verdier. I beregningen er det også medtatt skattemessig framførbart underskudd ved regnskapsårets utgang. Skatteøkende og skattereduserende midlertidige forskjeller som reverserer eller kan reversere i samme periode er utlignet og nettoført.



DISRUPTIVE INNOVATION AS  
918 995 846



## Antall årsverk

Selskapet har ikke hatt ansatte i løpet av regnskapsåret.

## Note 1 - Egenkapital

	Aksjekapital	Overkurs	Opptjent egenkapital	Sum
Egenkapital 31.12.2023	45 000	85 200	12 936 946	13 067 146
Årsresultat	0	0	5 091 780	5 091 780
Tilleggsutbytte i løpet av året, basert på siste fastsatte regnskap	0	0	-6 500 000	-6 500 000
<b>Egenkapital 31.12.2024</b>	<b>45 000</b>	<b>85 200</b>	<b>11 528 725</b>	<b>11 658 925</b>

## Note 2 - Finansielle anleggsmidler

### Anleggsmidler

Selskap	Balansført Verdi	Markedsverdi
Autostore Holding LTD	398 498	435 567
<b>Sum</b>	<b>398 498</b>	<b>435 567</b>

### Omløpsmidler

Finansielle instrumenter er vurdert til laveste av anskaffelsekost og virkelig verdi etter regnskapsloven § 5-2

	Anskaffelse-kost	Formues- verdi
Norske Aksjer	1 326 379	1 416 400
Aksje/Rentefond	9 504 691	14 496 864
<b>Sum</b>	<b>10 831 070</b>	<b>15 913 264</b>

## Note 3 - Spesifisering av skatt

Skattepliktig inntekt	2024	2023
Resultat før skatt	5 091 780	516 831
Permanente forskjeller	-5 119 599	-536 316
<b>Skattepliktig inntekt</b>	<b>-27 819</b>	<b>-19 485</b>

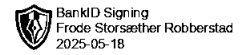
## Note 4 - Midlertidige forskjeller - utsatt skatt/skattefordel

Utsatt skatt/utsatt skattefordel i balansen avsettes på grunnlag av forskjeller mellom regnskapsmessige og skattemessige verdier i henhold til norsk regnskapsstandard for skatt.

Midlertidige skatteøkende og skattereduserende forskjeller som kan utlignes er nettoført.



DISRUPTIVE INNOVATION AS  
918 995 846



Midlertidige forskjeller knyttet til:	01.01.2024	31.12.2024	Endring
Fremførbart underskudd	-49 758	-77 577	27 819
<b>Netto forskjeller</b>	<b>-49 758</b>	<b>-77 577</b>	<b>27 819</b>
Skattereduserende forskjeller som ikke kan utlignes	49 758	77 577	-27 819
<b>Sum midlertidige forskjeller som inngår i grunnlag for utsatt skatt/skattefordel</b>	<b>0</b>	<b>0</b>	<b>0</b>
Utsatt skatt 31.12.2024 basert på 22 %	0	0	0

## Note 5 - Kortsiktig gjeld

Kortsiktig gjeld består av gjeld til eier på kr. 29 790,- Det er ikke beregnet renter i 2024