



ÅRSREGNSKAPET FOR REGNSKAPSÅRET 2023 - GENERELL INFORMASJON

Enheten

| | |
|----------------------|--|
| Organisasjonsnummer: | 918 414 304 |
| Organisasjonsform: | Aksjeselskap |
| Foretaksnavn: | HEIDELBERG MATERIALS TILSLAG NORGE AS |
| Forretningsadresse: | Vassbotnen 1 4313 SANDNES |

Regnskapsår

| | |
|-------------------------|-------------------------|
| Årsregnskapets periode: | 01.01.2023 - 31.12.2023 |
|-------------------------|-------------------------|

Konsern

| | |
|-----------------------|-----|
| Morselskap i konsern: | Nei |
|-----------------------|-----|

Regnskapsregler

| | |
|--|------------------------------------|
| Regler for små foretak benyttet: | Nei |
| Benyttet ved utarbeidelsen av årsregnskapet til selskapet: | Regnskapslovens alminnelige regler |

Årsregnskapet fastsatt av kompetent organ

| | |
|--|--|
| Bekreftet av representant for selskapet: | cecilia.dahlberg@heidelbergmaterials.com |
| Dato for fastsettelse av årsregnskapet: | 06.05.2024 |

Grunnlag for avgivelse

År 2023: Årsregnskapet er elektronisk innlevert
År 2022: Tall er hentet fra elektronisk innlevert årsregnskap fra 2023

Det er ikke krav til at årsregnskapet m.v. som sendes til Regnskapsregisteret er undertegnet. Kontrollen på at dette er utført ligger hos revisor/enhetens øverste organ. Sikkerheten ivaretas ved at innsender har rolle/rettighet for innsending av årsregnskapet via Altinn, og ved at det bekreftes at årsregnskapet er fastsatt av kompetent organ.

Brønnøysundregistrene, 04.07.2025



Resultatregnskap

| Beløp i: NOK | Note | 2023 | 2022 |
|--|------|--------------------|--------------------|
| RESULTATREGNSKAP | | | |
| Inntekter | | | |
| Salgsinntekt | 2 | 321 059 430 | 350 807 118 |
| Annen driftsinntekt | | 3 528 695 | 1 381 891 |
| Sum inntekter | | 324 588 125 | 352 189 009 |
| Kostnader | | | |
| Endring i beholdning av varer under tilvirkning og ferdig tilvirkede varer | | -8 667 100 | -2 680 382 |
| Varekostnad | | 110 341 458 | 127 552 635 |
| Lønnskostnad | 3, 4 | 46 303 593 | 43 748 956 |
| Avskrivning på driftsmidler | 5 | 10 060 229 | 9 051 835 |
| Annen driftskostnad | 6, 7 | 157 013 082 | 162 373 790 |
| Sum kostnader | | 315 051 262 | 340 046 834 |
| Driftsresultat | | 9 536 863 | 12 142 175 |
| Finansinntekter og finanskostnader | | | |
| Renteinntekt fra foretak i samme konsern | | 20 127 | 3 414 |
| Annen finansinntekt | | 441 678 | 1 365 511 |
| Sum finansinntekter | | 461 805 | 1 368 925 |
| Rentekostnad til foretak i samme konsern | | 4 063 249 | 1 947 094 |
| Annen finanskostnad | | 252 111 | 562 799 |
| Sum finanskostnader | | 4 315 360 | 2 509 893 |
| Netto finans | | -3 853 555 | -1 140 968 |
| Ordinært resultat før skattekostnad | | 5 683 308 | 11 001 207 |
| Skattekostnad på ordinært resultat | 8 | 1 000 746 | 2 338 982 |
| Ordinært resultat etter skattekostnad | | 4 682 562 | 8 662 225 |
| Årsresultat | | 4 682 562 | 8 662 225 |
| Overføringer og disponeringer | | | |
| Konsernbidrag | | | 2 730 000 |



Resultatregnskap

| Beløp i: NOK | Note | 2023 | 2022 |
|--|-------------|------------------|------------------|
| Overføringer annen egenkapital | | 4 682 562 | 5 932 225 |
| Sum overføringer og disponeringer | | 4 682 562 | 8 662 225 |



Balanse

| Beløp i: NOK | Note | 2023 | 2022 |
|--|--------|--------------------|--------------------|
| BALANSE - EIENDELER | | | |
| Anleggsmidler | | | |
| Immaterielle eiendeler | | | |
| Utsatt skattefordel | 8 | 6 065 683 | 7 567 852 |
| Sum immaterielle eiendeler | | 6 065 683 | 7 567 852 |
| Varige driftsmidler | | | |
| Tomter, bygninger og annen fast eiendom | | 36 460 490 | 35 975 313 |
| Maskiner og anlegg | | 40 949 437 | 31 002 972 |
| Sum varige driftsmidler | 5 | 77 409 927 | 66 978 285 |
| Finansielle anleggsmidler | | | |
| Andre langsiktige fordringer | 4, 9 | 1 345 459 | 180 741 |
| Netto pensjonsmidler | 4 | 9 756 225 | 5 268 751 |
| Sum finansielle anleggsmidler | | 11 101 684 | 5 449 492 |
| Sum anleggsmidler | | 94 577 294 | 79 995 629 |
| Omløpsmidler | | | |
| Varer | | | |
| Sum varer | 10 | 59 185 544 | 49 916 662 |
| Fordringer | | | |
| Kundefordringer | 11, 11 | 41 978 899 | 32 071 539 |
| Andre kortsiktige fordringer | 11 | 4 547 425 | 8 084 151 |
| Sum fordringer | | 46 526 324 | 40 155 690 |
| Bankinnskudd, kontanter og lignende | | | |
| Sum bankinnskudd, kontanter og lignende | 12 | 2 892 348 | 2 612 692 |
| Sum omløpsmidler | | 108 604 216 | 92 685 044 |
| SUM EIENDELER | | 203 181 510 | 172 680 673 |

BALANSE - EGENKAPITAL OG GJELD



Balanse

| Beløp i: NOK | Note | 2023 | 2022 |
|--|--------|--------------------|--------------------|
| Egenkapital | | | |
| Innskutt egenkapital | | | |
| Aksjekapital | 13, 14 | 3 680 051 | 3 680 051 |
| Sum innskutt egenkapital | | 3 680 051 | 3 680 051 |
| Opptjent egenkapital | | | |
| Annen egenkapital | 14 | 45 238 618 | 38 368 156 |
| Sum opptjent egenkapital | | 45 238 618 | 38 368 156 |
| Sum egenkapital | | 48 918 669 | 42 048 207 |
| Gjeld | | | |
| Langsiktig gjeld | | | |
| Andre avsetninger for forpliktelser | 15 | 2 419 800 | 2 419 800 |
| Sum avsetninger for forpliktelser | | 2 419 800 | 2 419 800 |
| Annen langsiktig gjeld | | | |
| Sum langsiktig gjeld | | 2 419 800 | 2 419 800 |
| Kortsiktig gjeld | | | |
| Leverandørgjeld | 11 | 42 473 991 | 30 672 163 |
| Betalbar skatt | 8 | 105 275 | 283 296 |
| Skyldige offentlige avgifter | | 3 068 555 | 2 570 660 |
| Annen kortsiktig gjeld | 11, 12 | 106 195 220 | 94 686 547 |
| Sum kortsiktig gjeld | | 151 843 041 | 128 212 666 |
| Sum gjeld | | 154 262 841 | 130 632 466 |
| SUM EGENKAPITAL OG GJELD | | 203 181 510 | 172 680 673 |



Brønnøysundregistrene

ÅRSREGNSKAP FOR REGNSKAPSÅRET 2023 - GENERELL INFORMASJON

Journalnummer: 2024 689783

Enheten

Organisasjonsnummer: 918 414 304
Organisasjonsform: Aksjeselskap
Foretaksnavn: HEIDELBERG MATERIALS TILSLAG NORGE AS
Forretningsadresse: Vassbotnen 1
4313 SANDNES

Regnskapsår

Årsregnskapets periode: 01.01.2023 - 31.12.2023

Konsern

Morselskap i konsern: Nei

Regnskapsregler

Regler for små foretak benyttet: Nei
Benyttet ved utarbeidelsen av
årsregnskapet til selskapet: Regnskapslovens alminnelige regler

Årsregnskapet fastsatt av kompetent organ

Bekreftet av representant for selskapet: cecilia.dahlberg@heidelbergmaterials.com
Dato for fastsettelse av årsregnskapet: 06.05.2024

Grunnlag for avgivelse

År 2023: Årsregnskap er elektronisk innlevert.
År 2022: Tall er hentet fra elektronisk innlevert årsregnskap fra 2023.

Det er ikke krav til at årsregnskapet m.v. som sendes til Regnskapsregisteret er undertegnet. Kontrollen på at dette er utført ligger hos revisor/enhetens øverste organ. Sikkerheten ivaretas ved at innsender har rolle/rettighet for innsending av årsregnskapet via Altinn, og ved at det bekreftes at årsregnskapet er fastsatt av kompetent organ.

Brønnøysundregistrene, 01.08.2024



Organisasjonsnr: 918 414 304
HEIDELBERG MATERIALS TILSLAG NORGE
AS

RESULTATREGNSKAP

| Beløp i: NOK | Note | 2023 | 2022 |
|--|------|--------------------|--------------------|
| RESULTATREGNSKAP | | | |
| Inntekter | | | |
| Salgsinntekt | 2 | 321 059 430 | 350 807 118 |
| Annen driftsinntekt | | 3 528 695 | 1 381 891 |
| Sum inntekter | | 324 588 125 | 352 189 009 |
| Kostnader | | | |
| Endring i beholdning av varer under tilvirkning og ferdig tilvirkede varer | | -8 667 100 | -2 680 382 |
| Varekostnad | | 110 341 458 | 127 552 635 |
| Lønnskostnad | 3, 4 | 46 303 593 | 43 748 956 |
| Avskrivning på driftsmidler | 5 | 10 060 229 | 9 051 835 |
| Annen driftskostnad | 6, 7 | 157 013 082 | 162 373 790 |
| Sum kostnader | | 315 051 262 | 340 046 834 |
| Driftsresultat | | 9 536 863 | 12 142 175 |
| Finansinntekter og finanskostnader | | | |
| Renteinntekt fra foretak i samme konsern | | 20 127 | 3 414 |
| Annen finansinntekt | | 441 678 | 1 365 511 |
| Sum finansinntekter | | 461 805 | 1 368 925 |
| Rentekostnad til foretak i samme konsern | | 4 063 249 | 1 947 094 |
| Annen finanskostnad | | 252 111 | 562 799 |
| Sum finanskostnader | | 4 315 360 | 2 509 893 |
| Netto finans | | -3 853 555 | -1 140 968 |
| Ordinært resultat før skattekostnad | | | |
| Skattekostnad på ordinært resultat | 8 | 1 000 746 | 2 338 982 |
| Ordinært resultat etter skattekostnad | | 4 682 562 | 8 662 225 |
| Årsresultat | | 4 682 562 | 8 662 225 |
| Overføringer og disponeringer | | | |
| Konsernbidrag | | | 2 730 000 |
| Overføringer annen egenkapital | | 4 682 562 | 5 932 225 |
| Sum overføringer og disponeringer | | 4 682 562 | 8 662 225 |





Organisasjonsnr: 918 414 304
HEIDELBERG MATERIALS TILSLAG NORGE
AS

BALANSE

| Beløp i: NOK | Note | 2023 | 2022 |
|--|--------|--------------------|--------------------|
| BALANSE - EIENDELER | | | |
| Anleggsmidler | | | |
| Immaterielle eiendeler | | | |
| Utsatt skattefordel | 8 | 6 065 683 | 7 567 852 |
| Sum immaterielle eiendeler | | 6 065 683 | 7 567 852 |
| Varige driftsmidler | | | |
| Tomter, bygninger og annen fast eiendom | | 36 460 490 | 35 975 313 |
| Maskiner og anlegg | | 40 949 437 | 31 002 972 |
| Sum varige driftsmidler | 5 | 77 409 927 | 66 978 285 |
| Finansielle anleggsmidler | | | |
| Andre langsiktige fordringer | 4, 9 | 1 345 459 | 180 741 |
| Netto pensjonsmidler | 4 | 9 756 225 | 5 268 751 |
| Sum finansielle anleggsmidler | | 11 101 684 | 5 449 492 |
| Sum anleggsmidler | | 94 577 294 | 79 995 629 |
| Omløpsmidler | | | |
| Varer | | | |
| Sum varer | 10 | 59 185 544 | 49 916 662 |
| Fordringer | | | |
| Kundefordringer | 11, 11 | 41 978 899 | 32 071 539 |
| Andre kortsiktige fordringer | 11 | 4 547 425 | 8 084 151 |
| Sum fordringer | | 46 526 324 | 40 155 690 |
| Bankinnskudd, kontanter og lignende | | | |
| Sum bankinnskudd, kontanter og lignende | 12 | 2 892 348 | 2 612 692 |
| Sum omløpsmidler | | 108 604 216 | 92 685 044 |
| SUM EIENDELER | | 203 181 510 | 172 680 673 |
| BALANSE - EGENKAPITAL OG GJELD | | | |
| Egenkapital | | | |
| Innskutt egenkapital | | | |
| Aksjekapital | 13, 14 | 3 680 051 | 3 680 051 |
| Sum innskutt egenkapital | | 3 680 051 | 3 680 051 |



| | | | |
|---|--------|--------------------|--------------------|
| Opptjent egenkapital | | | |
| Annen egenkapital | 14 | 45 238 618 | 38 368 156 |
| Sum opptjent egenkapital | | 45 238 618 | 38 368 156 |
| Sum egenkapital | | 48 918 669 | 42 048 207 |
| Gjeld | | | |
| Langsiktig gjeld | | | |
| Andre avsetninger for forpliktelse | 15 | 2 419 800 | 2 419 800 |
| Sum avsetninger for forpliktelse | | 2 419 800 | 2 419 800 |
| Annen langsiktig gjeld | | | |
| Sum langsiktig gjeld | | 2 419 800 | 2 419 800 |
| Kortsiktig gjeld | | | |
| Leverandørgjeld | 11 | 42 473 991 | 30 672 163 |
| Betalbar skatt | 8 | 105 275 | 283 296 |
| Skyldige offentlige avgifter | | 3 068 555 | 2 570 660 |
| Annen kortsiktig gjeld | 11, 12 | 106 195 220 | 94 686 547 |
| Sum kortsiktig gjeld | | 151 843 041 | 128 212 666 |
| Sum gjeld | | 154 262 841 | 130 632 466 |
| SUM EGENKAPITAL OG GJELD | | 203 181 510 | 172 680 673 |



Organisasjonsnr: 918 414 304
HEIDELBERG MATERIALS TILSLAG NORGE
AS

NOTEOPPLYSNINGER - SELSKAP - alle poster oppgitt i hele tall

Note
13

Antall aksjer og aksjeeiere

| <u>Aksjeklasse</u> | <u>Ant. aksjer</u> | <u>Pålydende</u> | <u>Bokført verdi</u> |
|------------------------------|--------------------|----------------------|----------------------|
| Ordinære aksjer | 73067.00 | 50.37 | 3680051.00 |
| <u>Aksjeeiere - fritekst</u> | <u>Antall</u> | <u>Eierandel</u> | <u>Aksjeklasse</u> |
| Heidelberg Materials | 73067.00 | 100.00% | Ordinære |
| Betong Norge AS | | | aksjer |
| <u>Sum</u> | <u>Sum antall</u> | <u>Sum eierandel</u> | |
| | 73067.00 | 100.00% | |

Note
3

Lønn og ytelser

| <u>Lønn</u> | <u>Årets</u> | <u>Fjorårets</u> |
|---------------------------|--------------|------------------|
| | 26073292.00 | 24832246.00 |
| <u>Arbeidsgiveravgift</u> | <u>Årets</u> | <u>Fjorårets</u> |
| | 5283384.00 | 4755607.00 |
| <u>Pensjonskostnader</u> | <u>Årets</u> | <u>Fjorårets</u> |
| | 2245014.00 | 2293239.00 |
| <u>Andre ytelser</u> | <u>Årets</u> | <u>Fjorårets</u> |
| | 12701903.00 | 11867864.00 |
| <u>Sum lønnskostnader</u> | <u>Årets</u> | <u>Fjorårets</u> |
| | 46303593.00 | 43748956.00 |

Ytelser til daglig leder

Note

Ytelser til andre ledende personer

| <u>Ledende person</u> | <u>Lønn</u> | <u>Pensj.forpl.</u> | <u>Andre godtgj.</u> |
|-----------------------------------|-------------|---------------------|----------------------|
| Daglig leder | 1384990.00 | | 428890.00 |
| <u>Sum ytelse andre led.pers.</u> | <u>Lønn</u> | <u>Pensj.forpl.</u> | <u>Andre godtgj.</u> |
| | 1384990.00 | | 428890.00 |



Daglig leder deltar i selskapets pensjonsordning og i bonusordning for ledere i Heidelberg Materials Northern Europe. Størrelsen på bonus avhenger av selskapets inntjening og oppnåelse av individuelle mål. Styrehonorarer utgjør pr.31.12.2023 15 600 NOK. Ledende ansatte har ikke hatt opsjonsavtale eller annen aksjebasert avlønning i 2023.

Note

Ytelser til revisjon

| <u>Revisjon</u> | <u>Årets</u> | <u>Fjorårets</u> |
|-------------------------------------|--------------|------------------|
| | 261087.00 | 234399.00 |
| <u>Andre tjenester</u> | <u>Årets</u> | <u>Fjorårets</u> |
| | 61540.00 | 57784.00 |
| <u>Sum godtgjørelse til revisor</u> | <u>Årets</u> | <u>Fjorårets</u> |
| | 322627.00 | 292183.00 |

Note

Antall årsverk i regnskapsåret

Virksomheten har hatt følgende antall årsverk:
39.80

| <u>Omløpsmidler</u> | <u>Startdato</u> | <u>Sluttdato</u> | <u>Endring</u> |
|------------------------------------|------------------|------------------|----------------|
| | | | |
| <u>Skattemessig fremf.undersk.</u> | <u>Startdato</u> | <u>Sluttdato</u> | <u>Endring</u> |
| | | | |
| <u>Kortsiktig gjeld</u> | <u>Startdato</u> | <u>Sluttdato</u> | <u>Endring</u> |
| | | | |



Heidelberg Materials Tilslag Norge AS

Årsrapport for 2023

Årsberetning

Årsregnskap

- Resultatregnskap
- Balanse
- Kontantstrømoppstilling
- Noter

Revisjonsberetning



Heidelberg Materials Tilslag Norge AS

Årsberetning 2023

Heidelberg Materials Tilslag Norge AS

Adresse: Prinsens vei 10, 4315 SANDNES

Org.nr: 918414304 MVA

Virksomhet

Heidelberg Materials Tilslag Norge AS er en av Norges ledende leverandører av tilslagsprodukter (pukk, grus, sand, mm.), med hovedtyngden av sine produksjonsanlegg på Sør-Vestlandet og med Norge, Island & Færøyane som sine hovedmarkeder. Selskapets hovedkontor ligger i Vassbotnen 1, 4313 Sandnes

Heidelberg Materials Tilslag Norge AS er eiet 100 % av Heidelberg Materials Betong Norge AS, som igjen er eiet av Heidelberg Materials AG, en av verdens ledende produsenter av sement og en betydelig aktør innenfor tyngre byggevarer.

Årsregnskapet er i samsvar med regnskapsloven § 3-3a avlagt under forutsetning om fortsatt drift, styret bekrefter at denne forutsetningen er til stede. Det har ikke funnet sted hendelser som er av vesentlig betydning for årsregnskapet etter avslutningen av regnskapsåret.

Marked/Økonomi

Heidelberg Materials Tilslag Norge AS hadde i 2023 en omsetning på 325 mill.kr. (352 mill.kr. i 2022). Resultat før skatt i 2023 ble 5,7 MNOK mot 11,0 MNOK i 2022. Nedgangen i omsetning skyldes i hovedsak nedgang i markedet nasjonalt.

Selskapet har ikke avdekket finansiell- eller operasjonell risiko som har avgjørende betydning for selskapets drift og inntjening. Styret mener at årsregnskapet gir et riktig bilde av Heidelberg Materials Tilslag Norge AS sine eiendeler og gjeld, finansielle stilling og resultat.

Cyberangrep mai 2023

I mai 2023 ble Heidelberg Materials gjenstand for et Ransomware-angrep, som påvirket selskapet globalt. HMs IT-sikkerhetsrespons var umiddelbar og effektiv. Systemer ble stengt og manuelle rutiner ble aktivert i alle virksomheter og støttefunksjoner. HM engasjerte eksterne IT-kriminaltekniske eksperter og fulgte deres anbefalinger. Som en del av responsen på sikkerhetshendelsen, ble det iverksatt flere tiltak for å styrke selskapets IT-sikkerhet. Disse tiltakene inkluderte konstruksjonen av en helt ny Active Directory for å forbedre nettverksadministrasjonen, implementering av nye løsninger for EDR, anti-phishing og virusdeteksjon for å styrke forsvarsstrategien mot cyberangrep. I tillegg ble den globale IT-sikkerhetsorganisasjonens tilstedeværelse utvidet for å bedre håndtere potensielle trusler og sikkerhetsrisikoer. Utvinningsfasen startet i juni og fortsatte gjennom sommeren for de fleste selskaper. HMs nettverk og IT-infrastruktur er i dag betydelig sikrere, og arbeidet fortsetter med å lære opp sluttbrukere i IT-Security beste praksis. Ledelsen har vurdert konsekvensene av cyberangrepet og konkludert med at selskapets finansielle stilling ikke har blitt vesentlig påvirket.

Egenkapital

Egenkapitalen var ved utgangen av året kr 48,9 mill., sammenlignet med kr 42,0 mill. året før. Selskapets egenkapitalandel er innenfor det intervallet som selskapets ledelse anser som akseptabelt.



Heidelberg Materials Tilslag Norge AS

Organisasjon og personale

Pr. 31. desember 2023 var det 39,8 årsverk knyttet til virksomheten i Heidelberg Materials Tilslag Norge AS, mot 41,8 ved utgangen av 2022. Nedgangen i FTE skyldes naturlig avgang og andre personalreduksjoner gjennom året som ikke er erstattet.

Sykefraværet i selskapet var på til sammen 600 dager i 2023; dette utgjør 6,10% av total arbeidstid i selskapet.

I 2023 er det registret 2 fraværskader (LTI's), en fra egne ansatte og en ekstern.

Heidelberg Materials Tilslag Norge AS har en overvekt av menn blant sine ansatte med en andel på ca 78%, noe som i hovedsak kan forklares med bransjemessige tradisjoner og stor stabilitet blant de ansatte. Kvinner representerer 22% av de ansatte. Heidelberg Materials Tilslag Norge AS praktiserer full likestilling mellom kvinner og menn.

Heidelberg Materials Tilslag Norge AS arbeider for å fremme Diskrimineringslovens formål innenfor virksomheten. Aktivitetene omfatter blant annet rekruttering, lønns- og arbeidsvilkår, utviklingsmuligheter og beskyttelse mot trakassering. Dette inkluderer også en ambisjon om å være en arbeidsplass hvor det ikke forekommer diskriminering på grunn av nedsatt funksjonsevne. Oppfølging av formålet i diskriminerings- og tilgjengelighetsloven skjer som en del av det løpende HR arbeidet gjennom AMU i virksomheten.

Arbeidet for å bedre helse, miljø og sikkerhet vil fortsatt bli høyt prioritert i konsernet.

Et selskap i Heidelberg Materials Group, Heidelberg Materials AG, har tegnet forsikring hos XL Insurance Company SE for "Heidelberg Materials Tilslag Norge AS" styremedlemmer og daglig leder for deres mulige ansvar overfor foretaket og tredjepersoner. Forsikringsdekningen dekker ansvar opp til 15 000 000 EUR for hvert enkelt erstatningskrav og opp til 15 000 000 EUR aggregert for hvert år. Forsikringsdekningen er underlagt vilkår i forsikringsavtalen med forsikringsselskapet.

Arbeidsgiver plikter å arbeide aktivt, målrettet og planmessig for å fremme likestilling, hindre diskriminering og søke å hindre trakassering, seksuell trakassering og kjønnsbasert vold. For å ivareta dette skal arbeidsgiver blant annet undersøke og analysere risikoer for diskriminering og iverksette hensiktsmessige tiltak. Arbeidsgiver skal videre redegjøre for den faktiske tilstanden når det gjelder kjønnslikestilling i virksomheten samt hva som gjøres for å oppfylle aktivitetsplikten. Jft. Likestillings- og diskrimineringsloven §§ 26, 26a og 26b . Heidelberg Materials Tilslag Norge AS likestillingsredegjørelse følger som vedlegg til årsrapporten.

Informasjon etter likestilling og diskrimineringsloven art §26a er inkludert i følgende link.
<https://app.equalitycheck.com/nb/public/arp/2023/852d380b-2388-4c5e-a796-a0025a9e9ca2>

Ytre Miljø

Det er ingen forhold ved selskapets virksomhet som har påvirkning på det ytre miljø, utover det som virksomheten naturlig medfører.

Arbeidsmiljøet i bedriften må anses som godt og det arbeides kontinuerlig med å opprettholde de gode forholdene. Virksomheten i selskapet er ikke i særlig grad forbundet med risiko for forurensing av det ytre miljø. Det er iverksatt og det arbeides kontinuerlig med tiltak for å sikre mot forurensingen av miljøet.

Selskapet produserer byggeråstoff i form av sand, grus og knust fjell. Uttak og produksjon medfører støy og støv. Dette blir håndtert gjennom årlige risikovurderinger med påfølgende tiltaksplaner. Fast produksjonsutstyr er elektifisert mens rullende materiell er dieseldrevet.



Heidelberg Materials Tilslag Norge AS

Åpenhetsloven, redegjørelse om aktsomhetsvurderinger

Redegjørelsen for våre aktsomhetsvurderinger vil bli publisert på : https://www.tilslag.heidelbergmaterials.no/sites/default/files/2023-06/Human%20rights%20statement%202023%20HM%20Tilslag%20Norge_0.pdf før 30. Juni 2024. Vi viser til tidligere utstedt redegjørelse juni 2023, tilgjengelig på vår hjemmeside

Utvikling i resultat og stilling

Ledelsen har vurdert eventuell påvirkning fra invasjonen av Ukraina på selskapet. I denne vurderingen har ledelsen tatt følgende områder med i betraktning: økonomiske sanksjoner, finansiell rapportering, cybersikkerhet og spørsmålet om fortsatt drift. Basert på denne vurderingen, har ledelsen konkludert med at disse faktorene ikke forventes å ha en direkte påvirkning på selskapets drift.

Indirekte er selskapet påvirket av økte energipriser, økt inflasjon samt valutafluktuasjoner.

Heidelberg Materials Tilslag Norge AS forutser en reduksjon i volumer sammenlignet med prognosene for 2024. Denne nedgangen er primært knyttet til transfer sale (Norsk Stein). Begrenset tilgang på materialet til det norske markedet kan tilskrives svekkelsen av den norske kronen, samt at Norsk Stein oppnår høyere fortjeneste ved salg til kontinentet.

Ledelsen er spesielt usikre på markedsaktivitetene i Halden/Svingen som virker å ha en nedadgående trend. I Rogaland og Grenland regionen er det tilnærmet normal aktivitet grunnet to infrastruktur prosjekter på E39 (Rogaland) og E18 (Grenland). Totalvolumene i plan 2024 er tilnærmet like virkelige volumer i 2023.

Egenproduserte volumer og salg av disse forventes å være stabile i 2024. Nedgangen i salgsvolumene er primært linket til transfer sale (Norsk Stein).

Styret presiserer at det normal er betydelig usikkerhet knyttet til vurderingen av fremtidige forhold.

Markeds situasjonen overvåkes nøye.

Ledelsen har utarbeidet og styret har fått fremlagt oppdaterte likviditetsbudsjetter og analyser som viser at selskapets likviditet er tilfredsstillende og at eventuelle tiltak som må implementeres vil være tilstrekkelig til å opprettholde fortsatt drift på et tilfredsstillende nivå.

Oslo, 6. mai 2024

Styret for Heidelberg Materials Tilslag Norge AS


Per Morten Helland (Jun 24, 2024 15:07 GMT+2)


Per Morten Helland
Daglig leder/adm. dir


Eirik Karlson (Jun 28, 2024 07:18 GMT+2)


Eirik Karlson
Styremedlem




Mats Johan Björkryd
Styremedlem


Kjetil Abraham Grønseth (Jun 25, 2024 18:02 GMT+2)

Kjetil Abraham Grønseth
Styremedlem


Giv K. Brantenberg (Jun 25, 2024 07:56 GMT+2)

Giv Kouzekanani Brantenberg
Styreleder


Thea Stene (Jun 25, 2024 14:27 GMT+2)

Thea Stene
Styremedlem



Heidelberg Materials Tilslag Norge AS

Resultatregnskap

| Alle tall i NOK | Note | 2023 | 2022 |
|---|------|--------------------|--------------------|
| Driftsinntekter | | | |
| Salgsinntekt | 2 | 321 059 430 | 350 807 118 |
| Annen driftsinntekt | | 3 528 695 | 1 381 891 |
| Sum driftsinntekter | | <u>324 588 125</u> | <u>352 189 009</u> |
| Driftskostnader | | | |
| Varekostnad | | 110 341 458 | 127 552 635 |
| Beholdningsendring egentilvirkede varer | | -8 667 100 | -2 680 382 |
| Lønnskostnad | 3, 4 | 46 303 593 | 43 748 956 |
| Avskrivning på driftsmidler | 5 | 10 060 229 | 9 051 835 |
| Annen driftskostnad | 6, 7 | 157 013 082 | 162 373 790 |
| Sum driftskostnader | | <u>315 051 262</u> | <u>340 046 834</u> |
| Driftsresultat | | <u>9 536 863</u> | <u>12 142 175</u> |
| Finansinntekter og finanskostnader | | | |
| Renteinntekt fra foretak i samme konsern | | 20 127 | 3 414 |
| Annen finansinntekt | | 441 678 | 1 365 511 |
| Rentekostnad til foretak i samme konsern | | 4 063 249 | 1 947 094 |
| Annen finanskostnad | | 252 111 | 562 799 |
| Resultat av finansposter | | <u>-3 853 555</u> | <u>-1 140 968</u> |
| Ordinært resultat før skattekostnad | | <u>5 683 308</u> | <u>11 001 207</u> |
| Skattekostnad på ordinært resultat | 8 | <u>1 000 746</u> | <u>2 338 982</u> |
| Årsresultat | | <u>4 682 562</u> | <u>8 662 225</u> |
| Overføringer og disponeringer | | | |
| Konsernbidrag | | 0 | 2 730 000 |
| Overføringer annen egenkapital | | 4 682 562 | 5 932 225 |
| Sum disponert | | <u>4 682 562</u> | <u>8 662 225</u> |



Heidelberg Materials Tilslag Norge AS

Balanse pr. 31. desember

Alle tall i NOK

| | Note | 2023 | 2022 |
|---|------|--------------------|--------------------|
| Anleggsmidler | | | |
| <i>Immaterielle eiendeler</i> | | | |
| Utsatt skattefordel | 8 | 6 065 683 | 7 567 852 |
| <i>Varige driftsmidler</i> | | | |
| Tomter, bygninger og annen fast eiendom | | 36 460 490 | 35 975 313 |
| Maskiner og anlegg | | 22 890 604 | 25 945 847 |
| Anlegg under utførelse | | 18 058 833 | 5 057 125 |
| Sum varige driftsmidler | 5 | <u>77 409 927</u> | <u>66 978 285</u> |
| <i>Finansielle anleggsmidler</i> | | | |
| Andre langsiktige fordringer | 9 | 1 345 459 | 180 741 |
| Netto pensjonsmidler | 4 | <u>9 756 225</u> | <u>5 268 751</u> |
| Sum finansielle anleggsmidler | | <u>11 101 684</u> | <u>5 449 492</u> |
| Sum anleggsmidler | | <u>94 577 294</u> | <u>79 995 629</u> |
| Omløpsmidler | | | |
| Varer | 10 | <u>59 185 544</u> | <u>49 916 662</u> |
| <i>Fordringer</i> | | | |
| Kundefordringer | 11 | 41 978 899 | 32 071 539 |
| Andre kortsiktige fordringer | 11 | <u>4 547 425</u> | <u>8 084 151</u> |
| Sum fordringer | | <u>46 526 324</u> | <u>40 155 690</u> |
| Bankinnskudd, kontanter og lignende | 12 | <u>2 892 348</u> | <u>2 612 692</u> |
| Sum omløpsmidler | | <u>108 604 216</u> | <u>92 685 044</u> |
| Sum eiendeler | | <u>203 181 510</u> | <u>172 680 673</u> |



Heidelberg Materials Tilslag Norge AS

Balanse pr. 31. desember

Alle tall i NOK

| | Note | 2023 | 2022 |
|--------------------------------------|--------|--------------------|--------------------|
| Egenkapital | | | |
| <i>Innskutt egenkapital</i> | | | |
| Aksjekapital | 13, 14 | 3 680 051 | 3 680 051 |
| <i>Opptjent egenkapital</i> | | | |
| Annen egenkapital | 14 | 45 238 618 | 38 368 156 |
| Sum egenkapital | | <u>48 918 669</u> | <u>42 048 207</u> |
| Gjeld | | | |
| <i>Avsetninger for forpliktelser</i> | | | |
| Andre avsetninger for forpliktelser | 15 | 2 419 800 | 2 419 800 |
| <i>Kortsiktig gjeld</i> | | | |
| Leverandørgjeld | 11 | 42 473 991 | 30 672 163 |
| Betalbar skatt | 8 | 105 275 | 283 296 |
| Skyldige offentlige avgifter | | 3 068 555 | 2 570 660 |
| Annen kortsiktig gjeld | 11, 12 | <u>106 195 220</u> | <u>94 686 547</u> |
| Sum kortsiktig gjeld | | <u>151 843 041</u> | <u>128 212 666</u> |
| Sum gjeld | | <u>154 262 841</u> | <u>130 632 466</u> |
| Sum egenkapital og gjeld | | <u>203 181 510</u> | <u>172 680 673</u> |

Oslo, 6. mai 2024



Per Morten Helland (Jun 24, 2024 15:07 GMT+2)

Per Morten Helland
Daglig leder/adm. dir



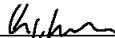
Kjetil Grønseth (Jun 25, 2024 18:02 GMT+2)

Kjetil Abraham Grønseth
Styremedlem



Eirik Karlson (Jun 28, 2024 07:18 GMT+2)

Eirik Karlson
Styremedlem




Giv K. Brantenberg (Jun 25, 2024 07:56 GMT+2)

Giv Kouzekanani Brantenberg
Styreleder



Mats Johan Björkryd
Styremedlem



Thea Stene (Jun 25, 2024 14:27 GMT+2)

Thea Stene
Styremedlem



Heidelberg Materials Tilslag Norge AS

Kontantstrømoppstilling

Alle tall i NOK

| | Note | 2023 | 2022 |
|---|------|--------------------|--------------------|
| Kontantstrømmer fra operasjonelle aktiviteter | | | |
| Resultat før skattekostnad | | 5 683 308 | 11 001 207 |
| Periodens betalte skatt | | -293 697 | -235 863 |
| Tap ved salg av anleggsmidler | | -1 350 183 | 614 199 |
| Ordinære avskrivninger | | 10 060 229 | 9 051 835 |
| Endring i varelager, kundefordringer og leverandørgjeld | | -6 663 207 | -256 021 |
| Forskjeller i pensjon og kostnadsført | | -1 682 474 | 7 997 363 |
| Endring i andre tidsavgrensningsposter | | -2 633 133 | -6 888 992 |
| Netto kontantstrøm fra operasjonelle aktiviteter | | <u>3 120 843</u> | <u>21 283 728</u> |
| Kontantstrømmer fra investeringsaktiviteter | | | |
| Innbetalinger ved salg av driftsmidler | | 1 350 183 | -614 199 |
| Innbetalt på kortsiktige og langsiktige fordringer | | 3 536 726 | 0 |
| Utbetalinger ved kjøp av varige driftsmidler | | -20 491 872 | -7 002 015 |
| Innbetalinger på andre lånefordringer (korts./langs) | | 0 | 249 314 |
| Utbetalinger på lånefordring | | -1 164 718 | -4 684 182 |
| Netto kontantstrøm fra investeringsaktiviteter | | <u>-16 769 681</u> | <u>-12 051 082</u> |
| Kontantstrømmer fra finansieringsaktiviteter | | | |
| Innbetaling ved opptak av ny kortsiktig gjeld | | 0 | -3 870 552 |
| Utbetalinger av konsernbidrag til MS | | -3 500 000 | -5 000 000 |
| Innbetalingen gjeld konsernselskaper | | 17 428 494 | 0 |
| Netto kontantstrøm fra finansieringsaktiviteter | | <u>13 928 494</u> | <u>-8 870 552</u> |
| Netto endring i likvider i året | | 279 656 | 362 094 |
| Kontanter og bankinnskudd per 01.01 | | <u>2 612 692</u> | <u>2 250 598</u> |
| Kontanter og bankinnskudd per. 31.12 | | <u>2 892 348</u> | <u>2 612 692</u> |



Heidelberg Materials Tilslag Norge AS

Noter til regnskapet for 2023

Alle tall i NOK

Note 1 - Regnskapsprinsipper

Årsregnskapet er satt opp i samsvar med regnskapslovens bestemmelser og god regnskapsskikk.

Konsernregnskap

Heidelberg Materials Tilslag Norge AS et heleid datterselskap i Heidelberg Materials Group.

For henvendelser vedrørende konsernregnskap, kontakt morselskapet: Heidelberg Materials AG, Berliner Strasse 6, D-69120 Heidelberg, Tyskland.

Valuta

Transaksjoner i utenlandsk valuta omregnes til kursen på transaksjonstidspunktet. Pengeposter i utenlandsk valuta er vurdert etter balansedagens kurs. Valutakursendringer resultatføres løpende i regnskapsperioden.

Salgsinntekter

Inntekter fra salg av varer resultatføres når levering har funnet sted og risiko er overført. Tjenester inntektsføres i takt med utførelsen.

Fraktinntekter inntektsføres i henhold til utførte frakter. Direkte kostnader knyttet til selskapets fraktinntekter er klassifisert som Frakt og distribusjonskostnader.

Skatter

Skattekostnaden i resultatregnskapet består av betalbar skatt og endring i utsatt skatt. Utsatt skatt er beregnet med 22 % på grunnlag av de midlertidige forskjeller som eksisterer mellom regnskapsmessige og skattemessige verdier, samt skattemessig underskudd til fremføring ved utgangen av regnskapsåret. Skatteøkende og skattereduserende midlertidige forskjeller som reverserer eller kan reversere i samme periode er utlignet og nettoført. Netto utsatt skattefordel balanseføres i den grad det er sannsynlig at denne kan bli nyttiggjort.

Betalbar skatt og utsatt skatt er regnskapsført direkte mot egenkapitalen i den grad skattepostene relaterer seg til egenkapitaltransaksjoner.

Klassifisering og vurdering av balanseposter

Omløpsmidler og kortsiktig gjeld omfatter poster som forfaller til betaling innen ett år etter balansedagen, samt poster som knytter seg til varekretsløpet. Øvrige poster er klassifisert som anleggsmiddel/langsiktig gjeld.

Omløpsmidler vurderes til laveste av anskaffelseskost og virkelig verdi. Kortsiktig gjeld balanseføres til nominelt beløp på etableringstidspunktet.

Anleggsmidler vurderes til anskaffelseskost, men nedskrives til virkelig verdi ved verdifall som ikke forventes å være forbigående. Anleggsmidler med begrenset økonomisk levetid avskrives planmessig. Langsiktig gjeld balanseføres til nominelt beløp på etableringstidspunktet.

Varige driftsmidler

Varige driftsmidler balanseføres og avskrives over driftsmidlets forventede økonomiske levetid. Direkte vedlikehold av driftsmidler kostnadsføres løpende under driftskostnader, mens påkostninger eller forbedringer tillegges driftsmidlets kostpris og avskrives i takt med driftsmidlet. Dersom gjenvinnbart beløp av driftsmiddelet er lavere enn balanseført verdi foretas nedskrivning til gjenvinnbart beløp. Driftsmidler som ikke er ferdig installert og satt i drift ved årsskiftet betegnes som anlegg under utførelse og blir ikke avskrevet før de tas i bruk.



Heidelberg Materials Tilslag Norge AS

Noter til regnskapet for 2023

Alle tall i NOK

Varebeholdninger

Varelager regnskapsføres til det laveste av anskaffelseskost og virkelig verdi. Det foretas nedskrivning for påregnelig ukurans. Egentilverkede varer er verdsatt i henhold til samme prinsipp.

Fordringer

Kundefordringer og andre fordringer er oppført i balansen til pålydende etter fradrag for avsetning til forventet tap. Avsetning til tap gjøres på grunnlag av individuelle vurderinger av de enkelte fordringene. I tillegg gjøres det for øvrige kundefordringer en uspesifisert avsetning for å dekke antatt tap på krav.

Leasing

Kostnader knyttet til operasjonell leasing kostnadsføres i tilhørende periode, mens finansielle leieavtaler balanseføres.

Pensjoner

Heidelberg Materials Tilslag Norge AS har kollektiv pensjonsordning (sikrede pensjoner) for sine ansatte som gir en bestemt fremtidig pensjonsytelse (ytelsesplan). Pensjonsytelsene er basert på antall opptjeningsår og lønnsnivået ved pensjonsalder. De ansatte i Heidelberg Materials Tilslag Norge AS har også rett til avtalefestet pensjon fra fylte 62 år.

Pensjonsforpliktelsene er vurdert til nåverdien av fremtidige pensjonsytelser som er opptjent på balansedagen og er beregnet av uavhengig aktuar hensyntatt selskapets forutsetninger om diskonteringsrente, fremtidig lønnsvekst og pensjonsregulering. Diskonteringsrenten fastsettes med utgangspunkt i rente på langsiktige norske foretaksobligasjoner. Pensjonsmidlene er vurdert til virkelig verdi, og fratrukket i netto pensjonsforpliktelser i balansen.

Netto pensjonskostnad består av årets beregnede pensjonsopptjening, beregnet rentekostnad av pensjonsforpliktelsene fratrukket beregnet renteinntekt av pensjonsmidlene, samt arbeidsgiveravgift av usikrede eller underfinansierte ordninger. Netto pensjonskostnad inngår i lønnskostnadene.

Estimatavvik føres løpende mot egenkapitalen.

Konsernkonto

Selskapets driftskonti inngår i konsernets kontosystem, hvor Heidelberg Materials AG er kontoinehaver. Saldo er presentert som kortsiktig mellomværende med konsern, og ikke som bankinnskudd.

Kontantstrømoppstilling

Kontantstrømoppstillingen er utarbeidet etter den indirekte metode. Det innebærer at en i analysen tar utgangspunkt i selskapets årsresultat for å kunne presentere kontantstrømmer tilført fra henholdsvis ordinær drift, investeringsaktiviteter og finansieringsaktiviteter. Kontanter og kontantekvivalenter omfatter kontanter, bankinnskudd.



Heidelberg Materials Tilslag Norge AS

Noter til regnskapet for 2023

Alle tall i NOK

Note 2 - Salgsinntekter

Alle tall i NOK

| | 2023 | 2022 |
|---------|--------------------|--------------------|
| Norge | 287 178 425 | 312 727 552 |
| Eksport | 33 881 007 | 38 079 566 |
| | <u>321 059 432</u> | <u>350 807 118</u> |

Selskapet har kun et segment som er produksjon og salg av tilslagsprodukter.

Note 3 - Lønnskostnader, antall ansatte, lån til ansatte og godtgjørelse til revisor

Alle tall i NOK

| <i>Lønnskostnader</i> | 2023 | 2022 |
|-----------------------|-------------------|-------------------|
| Lønninger | 26 073 292 | 24 832 246 |
| Arbeidsgiveravgift | 5 283 384 | 4 755 607 |
| Pensjonskostnader | 2 245 014 | 2 293 239 |
| Andre ytelser | 12 701 903 | 11 867 864 |
| Sum | <u>46 303 593</u> | <u>43 748 956</u> |

Selskapet har i regnskapsåret sysselsatt totalt 39,8 årsverk/FTE

Ytelser til ledende personer

| | Daglig leder | |
|--------------------|--------------|---|
| Lønn | 1 384 990 | 0 |
| Bonuser | 285 063 | 0 |
| Annen godtgjørelse | 143 827 | 0 |

Daglig leder deltar i selskapets pensjonsordning og i bonusordning for ledere i Heidelberg Materials Northern Europe. Størrelsen på bonus avhenger av selskapets inntjening og oppnåelse av individuelle mål.

Styrehonorarer utgjør pr.31.12.2023 15 600 NOK.

Ledende ansatte har ikke hatt opsjonsavtale eller annen aksjebasert avlønning i 2023.

| <i>Godtgjørelse til revisor er fordelt på følgende:</i> | 2023 | 2022 |
|---|----------------|----------------|
| Lovpålagt revisjon | 261 087 | 234 399 |
| Andre tjenester | 61 540 | 57 784 |
| Sum | <u>322 627</u> | <u>292 183</u> |

Merverdiavgift er ikke inkludert i revisjonshonoraret.



Heidelberg Materials Tilsag Norge AS

Noter til regnskapet for 2023

Alle tall i NOK

Note 4 - Pensjoner

Alle tall i NOK

Selskapet er pliktig til å ha tjenestepensjonsordning etter lov om obligatorisk tjenestepensjon. Selskapets pensjonsordninger tilfredsstiller kravene i denne lov.

Selskapet har pensjonsordninger som omfatter i alt 50 personer.

| | 2023 | 2022 |
|---------------------------------------|----------------|----------------|
| Nåverdi av årets pensjonsopptjening | 404 000 | 392 000 |
| Rentekostnad av pensjonsforpliktelsen | 1 056 000 | 592 000 |
| Avkastning på pensjonsmidler | -1 257 000 | -884 000 |
| Netto pensjonskostnad | <u>203 000</u> | <u>100 000</u> |

| | 2023 | 2022 |
|-----------------------------------|------------------|------------------|
| Opptjente pensjonsforpliktelser | 26 862 000 | 30 059 000 |
| Pensjonsmidler (til markedsverdi) | 36 617 000 | 35 327 000 |
| Netto pensjonsforpliktelse | <u>9 755 000</u> | <u>5 268 000</u> |

| | forplikt. | forplikt. |
|-------------------------------------|-----------|-----------|
| | 2023 | 2022 |
| <i>Økonomiske forutsetninger:</i> | | |
| Diskonteringsrente | 4,00% | 3,60% |
| Forventet lønnsregulering | 3,25% | 3,25% |
| Forventet G-regulering | 3,25% | 3,25% |
| Forventet pensjonsøkning | 1,00% | 1,20% |
| Forventet avkastning på fondsmidler | 0,00% | 0,00% |

Estimatavvik nullstilles løpende ved føring direkte mot egenkapitalen.

De aktuariemessige forutsetningene er basert på vanlige benyttede forutsetninger innen forsikring når det gjelder demografiske faktorer.

Som erstatning for den gamle AFP-ordningen som ble avviklet i 2010 er det etablert en ny AFP-ordning. Den nye AFP-ordningen er, i motsetning til den gamle, ikke en førtidspensjonsordning, men en ordning som gir et livslangt tillegg på den ordinære pensjonen. Den nye AFP-ordningen er en ytelsesbasert flerforetakspensjonsordning, og finansieres gjennom premier som fastsettes som en prosent av lønn. Foreløpig foreligger ingen pålitelig måling og allokering av forpliktelse og midler i ordningen. Regnskapsmessig blir ordningen behandlet som en innskuddsbasert pensjonsordning hvor premiebetalingen kostnadsføres løpende. Det er ikke fondsoppbygging i ordningen, og det forventes at premienivået vil øke de kommende årene.



Heidelberg Materials Tilslag Norge AS

Noter til regnskapet for 2023

Alle tall i NOK

Note 5 - Varige driftsmidler

Alle tall i NOK

| | Tomter | Bygninger og annen fast | Maskiner og anlegg | Anlegg under Utførelse lignende | Driftsløsøre, inventar mv | Sum |
|-----------------------------|----------------|----------------------------|-----------------------|---------------------------------------|------------------------------|--------------|
| Ans.kost 1.1.2023 | 10 836 932 | 41 730 683 | 164 654 326 | 21 976 114 | 3 573 724 | 242 771 779 |
| Tilgang | 0 | 2 170 155 | 776 948 | 17 544 769 | 0 | 20 491 872 |
| Avganger | 0 | -4 530 588 | -19 834 190 | 0 | -265 468 | -24 630 246 |
| Anskaffelseskost 31.12.2023 | 10 836 932 | 39 370 250 | 145 597 084 | 39 520 883 | 3 308 256 | 238 633 405 |
| Akk.avskrivning 31.12.2023 | 0 | -23 945 203 | -136 393 114 | 0 | -885 160 | -161 223 477 |
| Balansført pr. 31.12.2023 | 10 836 932 | 15 425 047 | 9 203 970 | 39 520 883 | 2 423 096 | 77 409 928 |
| Årets avskrivninger | 3 567 448 | 1 132 458 | 5 360 323 | 0 | 0 | 10 060 229 |
| Økonomisk levetid | Avskrives ikke | 20-30 år | 5 - 10 år | Avskrives ikke | 3-10år | |
| Avskrivningsplan | | Lineær | Lineær | | Lineær | |

Selskapet benytter lineære avskrivninger for alle varige driftsmidler.

Note 6 - Spesifikasjon andre driftskostnader

Alle tall i NOK

| | 2023 | 2022 |
|--|-------------|-------------|
| Frakt og distribusjonskostnader | 74 639 543 | 77 793 848 |
| Reparasjon og vedlikehold, fremmede tjenester, honorarer | 18 952 724 | 17 548 522 |
| Leiekostnader | 16 704 812 | 19 985 755 |
| Energikostnader | 12 997 943 | 18 384 625 |
| Annen driftskostnad | 33 718 060 | 28 661 040 |
| Sum | 157 013 082 | 162 373 790 |

Note 7 - Leasingkostnader

Selskapet har operasjonelle leasing-avtaler på deler av maskinparken.

I 2023 hadde Heidelberg Materials Tilslag Norge en årlig leie på NOK 2 786 403 i forbindelse med operasjonelle leasing-avtaler, som har en varighet på 1-3 år.



Heidelberg Materials Tilslag Norge AS

Noter til regnskapet for 2023

Alle tall i NOK

Note 8 - Skatt

Alle tall i NOK

| <i>Årets skattekostnad fordeler seg på:</i> | 2023 | 2022 |
|---|--------------------|--------------------|
| Betalbar skatt | 105 275 | 1 053 296 |
| For mye (lite) avsatt tidligere år | -10 717 | -136 926 |
| Endring utsatt skatt i resultatet | 906 188 | 1 422 612 |
| Årets totale skattekostnad | <u>1 000 746</u> | <u>2 338 982</u> |
| | | |
| <i>Beregning av årets skattegrunnlag:</i> | 2023 | 2022 |
| Ordinært resultat før skattekostnad | 5 683 308 | 11 001 207 |
| Permanente forskjeller | 1 719 252 | -8 244 079 |
| Endring i midlertidige forskjeller | -6 924 035 | 2 030 582 |
| Alminnelig inntekt | 478 525 | 4 787 710 |
| Avgitt konsernbidrag | 0 | -3 500 000 |
| Årets skattegrunnlag | <u>478 525</u> | <u>1 287 710</u> |
| Betalbar skatt (22%) av årets skattegrunnlag | 105 276 | 283 296 |
| | | |
| <i>Oversikt over midlertidige forskjeller</i> | 2023 | 2022 |
| Driftsmidler inkl goodwill | -33 894 020 | -37 393 726 |
| Fordringer | 238 419 | 145 116 |
| Avsetninger etter god regnskapsskikk | -2 419 800 | -2 419 800 |
| Gevinst- og tapskonto | -1 252 114 | 0 |
| Pensjoner | 9 756 225 | 5 268 751 |
| Netto midlertidige forskjeller pr 31.12 | <u>-27 571 290</u> | <u>-34 399 659</u> |
| | | |
| Utsatt skattefordel/Utsatt skatt (22%) | -6 065 684 | -7 567 852 |

Forklaring til hvorfor årets skattekostnad ikke utgjør 22% av resultat før skatt

| | 2023 |
|---------------------------------|------------------|
| 22% skatt av resultat før skatt | 1 250 328 |
| 22% estimatavvik pensjoner | -617 100 |
| Permanente forskjeller (22%) | 378 235 |
| Beregnet skattekostnad | <u>1 000 746</u> |
| | |
| Effektiv skattesats *) | 17,6 % |

*) Skattekostnad i forhold til resultat før skatt



Heidelberg Materials Tilslag Norge AS

Noter til regnskapet for 2023

Alle tall i NOK

Note 9 - Lån til ansatte

Lån til selskapets ansatte utgjør pr 31.12.2023 TNOK 1 345,5

Med unntak av billån til daglig leder med saldo pr 31.12.2023 på TNOK 492, er det ikke ytet lån eller stilt garantier til daglig leder, syrelseleder eller andre nærsående parter.

Lånene er rente- og avdragsfrie og avskrives over 5/20 år med like store deler årlig. Avskrivningsbeløp og rentefordel innberettes som lønn.

Note 10 - Varer

Alle tall i NOK

| | 2023 | 2022 |
|-------------------------------------|-------------------|-------------------|
| Råvarer og innkjøpte halvfabrikater | 1 883 025 | 1 299 696 |
| Ferdige tilvirkede varer | 57 088 300 | 48 421 200 |
| Reservedeler/ Diesel | 214 219 | 195 766 |
| Sum | <u>59 185 544</u> | <u>49 916 662</u> |

Varelager regnskapsføres til det laveste av anskaffelseskost og virkelig verdi.

Det foretas nedskrivning for påregnelig ukurans.

Note 11 - Mellomværende med selskap i samme konsern og tilknyttet selskap

Alle tall i NOK

| <i>Fordringer</i> | 2023 | 2022 |
|------------------------|-------------------|-------------------|
| Kundefordringer | 5 918 129 | 5 900 257 |
| <i>Gjeld</i> | 2023 | 2022 |
| Leverandørgjeld | 7 814 707 | 8 592 064 |
| Konsernbidrag | 0 | 3 500 000 |
| Annen kortsiktig gjeld | <u>91 731 389</u> | <u>82 095 969</u> |
| Sum | <u>99 546 096</u> | <u>94 188 033</u> |

Totalt varekjøp fra konsern utgjør kr: 78,27 MNOK

Total salg til konsern utgjør kr: 62,19 MNOK

Note 12 - Bankinnskudd

Alle tall i NOK

Som sikkerhet for ansattes skattetreksmidler har selskapets bankforbindelse avgitt en bankgaranti på 3 000 TNOK. Skyldig skattetrekk utgjør i 2023 TNOK 1 502.

Konsernets likviditet er organisert i en konsernkontoordning. Dette innebærer at datterselskapenes kontantbeholdning formelt sett er fordringer på morselskapet. Heidelberg Materials Tilslag Norge AS har en kortsiktig gjeld till konsernkontoordningen på TNOK 91 731.



Heidelberg Materials Tilslag Norge AS

Noter til regnskapet for 2023

Alle tall i NOK

Note 13 - Aksjekapital og aksjonærinformasjon

Alle tall i NOK

Aksjekapitalen består av:

| | Antall | Pålydende | Balansført |
|-----------------|--------|-----------|------------|
| Ordinære aksjer | 73 067 | 50,36543 | 3 680 051 |

Det er kun en aksjeklasse.

Oversikt over aksjonærene i selskapet pr. 31.12:

| | Ordinære aksjer | Eierandel | Stemmeandel |
|--------------------------------------|-----------------|-----------|-------------|
| Heidelberg Materials Betong Norge AS | 73 067 | 100 % | 100 % |

Note 14 - Egenkapital

Alle tall i NOK

| | Aksjekapital | Annen egenkapital | Sum |
|-------------------------------|------------------|-------------------|-------------------|
| Egenkapital 01.01.2023 | 3 680 051 | 38 368 156 | 42 048 207 |
| Årsresultat | 0 | 4 682 562 | 4 682 562 |
| Estimatavvik pensjoner | 0 | 2 187 900 | 2 187 900 |
| Egenkapital 31.12.2023 | 3 680 051 | 45 238 618 | 48 918 669 |

Estimatavvik ved beregning av pensjoner føres direkte mot egenkapitalen. Egenkapitaleffekten av estimatavvik og avgitt konsernbidrag er etter skatt.

Note 15 - Pant og garantier

Alle tall i NOK

Selskapet avsetter løpende for kultivering av landmasser.
Totalt avsatt for kultivering utgjør pr 31.12.2023 kr 2 419 800.



918414304 Heidelberg Materials Tilslag Norge AS for 01.01.2023-31.12

Final Audit Report

2024-06-28

| | |
|-----------------|---|
| Created: | 2024-06-24 |
| By: | Kerstin Nes (kerstin.nes@heidelbergmaterials.com) |
| Status: | Signed |
| Transaction ID: | CBJCHBCAABAA49gixPHv4wOClyUGymkt8zAmCdhjg8jp |

"918414304 Heidelberg Materials Tilslag Norge AS for 01.01.2023-31.12" History


- Document created by Kerstin Nes (kerstin.nes@heidelbergmaterials.com)
2024-06-24 - 11:52:17 AM GMT- IP address: 147.161.151.81
- Document emailed to permorten.helland@heidelbergmaterials.com for signature
2024-06-24 - 11:54:47 AM GMT
- Document emailed to eirik.karlson@norstone.no for signature
2024-06-24 - 11:54:47 AM GMT
- Document emailed to mats.bjorkryd@heidelbergcement.com for signature
2024-06-24 - 11:54:47 AM GMT
- Document emailed to kjetil.gronseth@norstone.no for signature
2024-06-24 - 11:54:47 AM GMT
- Document emailed to giv.brantenberg@heidelbergcement.com for signature
2024-06-24 - 11:54:47 AM GMT
- Document emailed to thea.stene@heidelbergmaterials.com for signature
2024-06-24 - 11:54:48 AM GMT
- Email viewed by eirik.karlson@norstone.no
2024-06-24 - 12:10:53 PM GMT- IP address: 104.47.51.190
- Email viewed by mats.bjorkryd@heidelbergcement.com
2024-06-24 - 12:23:51 PM GMT- IP address: 104.47.51.254
- Signer mats.bjorkryd@heidelbergcement.com entered name at signing as Mats Björkryd
2024-06-24 - 12:25:30 PM GMT- IP address: 147.161.151.110




Heidelberg
Materials

Powered by
Adobe
Acrobat Sign



 Mats Björkryd (mats.bjorkryd@heidelbergcement.com) has agreed to the terms of use and to do business electronically with Heidelberg Materials

2024-06-24 - 12:25:32 PM GMT- IP address: 147.161.151.110

 Document e-signed by Mats Björkryd (mats.bjorkryd@heidelbergcement.com)


Signature Date: 2024-06-24 - 12:25:32 PM GMT - Time Source: server- IP address: 147.161.151.110

 Email viewed by permorten.helland@heidelbergmaterials.com


2024-06-24 - 1:06:44 PM GMT- IP address: 104.47.30.126

 Signer permorten.helland@heidelbergmaterials.com entered name at signing as Per Morten Helland

2024-06-24 - 1:07:40 PM GMT- IP address: 147.161.147.90

 Per Morten Helland (permorten.helland@heidelbergmaterials.com) has agreed to the terms of use and to do business electronically with Heidelberg Materials

2024-06-24 - 1:07:42 PM GMT- IP address: 147.161.147.90

 Document e-signed by Per Morten Helland (permorten.helland@heidelbergmaterials.com)

Signature Date: 2024-06-24 - 1:07:42 PM GMT - Time Source: server- IP address: 147.161.147.90

 Email viewed by kjetil.gronseth@norstone.no


2024-06-24 - 4:06:31 PM GMT- IP address: 79.161.211.126

 Email viewed by giv.brantenberg@heidelbergcement.com

2024-06-25 - 5:55:12 AM GMT- IP address: 77.16.220.27

 Signer giv.brantenberg@heidelbergcement.com entered name at signing as Giv K. Brantenberg

2024-06-25 - 5:56:07 AM GMT- IP address: 77.16.220.27

 Giv K. Brantenberg (giv.brantenberg@heidelbergcement.com) has agreed to the terms of use and to do business electronically with Heidelberg Materials

2024-06-25 - 5:56:09 AM GMT- IP address: 77.16.220.27

 Document e-signed by Giv K. Brantenberg (giv.brantenberg@heidelbergcement.com)


Signature Date: 2024-06-25 - 5:56:09 AM GMT - Time Source: server- IP address: 77.16.220.27

 Email viewed by thea.stene@heidelbergmaterials.com

2024-06-25 - 12:26:35 PM GMT- IP address: 104.47.30.126

 Signer thea.stene@heidelbergmaterials.com entered name at signing as Thea Stene

2024-06-25 - 12:27:20 PM GMT- IP address: 147.161.147.98













 Thea Stene (thea.stene@heidelbergmaterials.com) has agreed to the terms of use and to do business electronically with Heidelberg Materials

2024-06-25 - 12:27:22 PM GMT- IP address: 147.161.147.98



Powered by
Adobe
Acrobat Sign



-  Document e-signed by Thea Stene (thea.stene@heidelbergmaterials.com)
Signature Date: 2024-06-25 - 12:27:22 PM GMT - Time Source: server- IP address: 147.161.147.98
-  Signer kjetil.gronseth@norstone.no entered name at signing as Kjetil Grønseth
2024-06-25 - 4:02:56 PM GMT- IP address: 95.34.164.168
-  Kjetil Grønseth (kjetil.gronseth@norstone.no) has agreed to the terms of use and to do business electronically with Heidelberg Materials
2024-06-25 - 4:02:58 PM GMT- IP address: 95.34.164.168
-  Document e-signed by Kjetil Grønseth (kjetil.gronseth@norstone.no)
Signature Date: 2024-06-25 - 4:02:58 PM GMT - Time Source: server- IP address: 95.34.164.168
-  Email viewed by eirik.karlson@norstone.no
2024-06-26 - 1:35:52 PM GMT- IP address: 104.47.30.126
-  Kerstin Nes (kerstin.nes@heidelbergmaterials.com) added alternate signer eirik.karlson@heidelbergmaterials.com. The original signer eirik.karlson@norstone.no can still sign.
2024-06-27 - 11:50:06 AM GMT- IP address: 147.161.189.102
-  Document emailed to eirik.karlson@heidelbergmaterials.com for signature
2024-06-27 - 11:50:06 AM GMT
-  Email viewed by eirik.karlson@heidelbergmaterials.com
2024-06-28 - 5:15:21 AM GMT- IP address: 104.47.51.254
-  Signer eirik.karlson@heidelbergmaterials.com entered name at signing as Eirik Karlson
2024-06-28 - 5:18:42 AM GMT- IP address: 147.161.147.83
-  Eirik Karlson (eirik.karlson@heidelbergmaterials.com) has agreed to the terms of use and to do business electronically with Heidelberg Materials
2024-06-28 - 5:18:44 AM GMT- IP address: 147.161.147.83
-  Document e-signed by Eirik Karlson (eirik.karlson@heidelbergmaterials.com)
Signature Date: 2024-06-28 - 5:18:44 AM GMT - Time Source: server- IP address: 147.161.147.83
-  Agreement completed.
2024-06-28 - 5:18:44 AM GMT



**Heidelberg
Materials**

Powered by
**Adobe
Acrobat Sign**



Til generalforsamlingen i Heidelberg Materials Tilslag Norge AS

Uavhengig revisors beretning

Konklusjon

Vi har revidert årsregnskapet for Heidelberg Materials Tilslag Norge AS som består av balanse per 31. desember 2023, resultatregnskap og kontantstrømpoppstilling for regnskapsåret avsluttet per denne datoen og noter til årsregnskapet, herunder et sammendrag av viktige regnskapsprinsipper.

Etter vår mening oppfylder årsregnskapet gjeldende lovkrav, og gir årsregnskapet et rettviseende bilde av selskapets finansielle stilling per 31. desember 2023, og av dets resultater og kontantstrømmer for regnskapsåret avsluttet per denne datoen i samsvar med regnskapslovens regler og god regnskapsskikk i Norge.

Grunnlag for konklusjonen

Vi har gjennomført revisjonen i samsvar med International Standards on Auditing (ISA-ene). Våre oppgaver og plikter i henhold til disse standardene er beskrevet nedenfor under *Revisors oppgaver og plikter ved revisjonen av årsregnskapet*. Vi er uavhengige av selskapet i samsvar med kravene i relevante lover og forskrifter i Norge og International Code of Ethics for Professional Accountants (inkludert internasjonale uavhengighetsstandarder) utstedt av International Ethics Standards Board for Accountants (IESBA-reglene), og vi har overholdt våre øvrige etiske forpliktelser i samsvar med disse kravene. Innhentet revisjonsbevis er etter vår vurdering tilstrekkelig og hensiktsmessig som grunnlag for vår konklusjon.

Øvrig informasjon

Styret og daglig leder (ledelsen) er ansvarlige for informasjonen i årsberetningen og annen øvrig informasjon som er publisert sammen med årsregnskapet. Øvrig informasjon omfatter informasjon i årsrapporten bortsett fra årsregnskapet og den tilhørende revisjonsberetningen. Vår konklusjon om årsregnskapet ovenfor dekker verken informasjonen i årsberetningen eller annen øvrig informasjon.

I forbindelse med revisjonen av årsregnskapet er det vår oppgave å lese årsberetningen og annen øvrig informasjon. Formålet er å vurdere hvorvidt det foreligger vesentlig inkonsistens mellom årsberetningen, annen øvrig informasjon og årsregnskapet og den kunnskap vi har opparbeidet oss under revisjonen av årsregnskapet, eller hvorvidt informasjon i årsberetningen og annen øvrig informasjon ellers fremstår som vesentlig feil. Vi har plikt til å rapportere dersom årsberetningen eller annen øvrig informasjon fremstår som vesentlig feil. Vi har ingenting å rapportere i så henseende.

Basert på kunnskapen vi har opparbeidet oss i revisjonen, mener vi at årsberetningen

- er konsistent med årsregnskapet og
- inneholder de opplysninger som skal gis i henhold til gjeldende lovkrav.

Ledelsens ansvar for årsregnskapet

Ledelsen er ansvarlig for å utarbeide årsregnskapet og for at det gir et rettviseende bilde i samsvar med regnskapslovens regler og god regnskapsskikk i Norge. Ledelsen er også ansvarlig for slik internkontroll som den finner nødvendig for å kunne utarbeide et årsregnskap som ikke inneholder vesentlig feilinformasjon, verken som følge av misligheter eller utilsiktede feil.

Ved utarbeidelsen av årsregnskapet må ledelsen ta standpunkt til selskapets evne til fortsatt drift og opplyse om forhold av betydning for fortsatt drift. Forutsetningen om fortsatt drift skal legges til grunn for årsregnskapet så lenge det ikke er sannsynlig at virksomheten vil bli avviklet.

PricewaterhouseCoopers AS, Dronning Eufemias gate 71, Postboks 748 Sentrum, NO-0106 Oslo
T: 02316, org. no.: 987 009 713 MVA, www.pwc.no
Statsautoriserte revisorer, medlemmer av Den norske Revisorforening og autorisert regnskapførerselskap



Revisors oppgaver og plikter ved revisjonen av årsregnskapet

Vårt mål er å oppnå betryggende sikkerhet for at årsregnskapet som helhet ikke inneholder vesentlig feilinformasjon, verken som følge av misligheter eller utilsiktede feil, og å avgi en revisjonsberetning som inneholder vår konklusjon. Betyggende sikkerhet er en høy grad av sikkerhet, men ingen garanti for at en revisjon utført i samsvar med ISA-ene, alltid vil avdekke vesentlig feilinformasjon. Feilinformasjon kan oppstå som følge av misligheter eller utilsiktede feil. Feilinformasjon er å anse som vesentlig dersom den enkeltvis eller samlet med rimelighet kan forventes å påvirke de økonomiske beslutningene som brukerne foretar på grunnlag av årsregnskapet. For videre beskrivelse av revisors oppgaver og plikter vises det til: <https://revisorforeningen.no/revisionsberetninger>

Oslo, 6. mai 2024

PricewaterhouseCoopers AS

Gorm F. Nymark
Statsautorisert revisor
(elektronisk signert)



 Securely signed with Brevio

Revisjonsberetning

Signers:

| Name | Method | Date |
|--------------------|---------------|------------------|
| Nymark, Gorm Frode | BANKID_MOBILE | 2024-07-08 15:24 |

This document package contains:
- Closing page (this page)
- The original document(s)
- The electronic signatures. These are not visible in the document, but are electronically integrated.



This file is sealed with a digital signature. The seal is a guarantee for the authenticity of the document.