



ÅRSREGNSKAPET FOR REGNSKAPSÅRET 2018 - GENERELL INFORMASJON

Enheten

Organisasjonsnummer: 950 446 609
Organisasjonsform: Aksjeselskap
Foretaksnavn: ØKONOMISTYRING AS
Forretningsadresse: Klinkerveien 2
8012 BODØ

Regnskapsår

Årsregnskapets periode: 01.01.2018 - 31.12.2018

Konsern

Mørselskap i konsern: Ja
Konsernregnskap lagt ved: Ja

Regnskapsregler

Regler for små foretak benyttet: Ja
Benyttet ved utarbeidelsen av årsregnskapet til selskapet: Regnskapslovens alminnelige regler
Benyttet ved utarbeidelsen av årsregnskapet til konsernet: Regnskapslovens alminnelige regler

Årsregnskapet fastsatt av kompetent organ

Bekreftet av representant for selskapet: OVE ANDREASSEN
Dato for fastsettelse av årsregnskapet: 09.05.2019

Grunnlag for avgivelse

År 2018: Årsregnskapet er elektronisk innlevert
År 2017: Tall er hentet fra elektronisk innlevert årsregnskap fra 2018

Det er ikke krav til at årsregnskapet m.v. som sendes til Regnskapsregisteret er undertegnet. Kontrollen på at dette er utført ligger hos revisor/enhetens øverste organ. Sikkerheten ivaretas ved at innsender har rolle/rettighet for innsending av årsregnskapet via Altinn, og ved at det bekreftes at årsregnskapet er fastsatt av kompetent organ.

Brønnøysundregistrene, 18.08.2020



Resultatregnskap

Beløp i: NOK	Note	2018	2017
RESULTATREGNSKAP			
Inntekter			
Salgsinntekt		1 000 000	
Annen driftsinntekt		14 162 504	5 312 813
Sum inntekter		15 162 504	5 312 813
Kostnader			
Lønnskostnad	2	509 254	483 821
Avskrivning på varige driftsmidler og immaterielle eiendeler	3	1 372 000	1 372 000
Annen driftskostnad	2	1 138 859	981 591
Sum kostnader		3 020 113	2 837 412
Driftsresultat		12 142 391	2 475 401
Finansinntekter og finanskostnader			
Inntekt på investering i datterselskap og tilknyttet selskap	6, 6	3 000 000	
Annen renteinntekt		34 000	26 785
Annen finansinntekt	4		
Sum finansinntekter		3 034 000	26 785
Nedskrivning av finansielle eiendeler			115
Annen rentekostnad		660 793	746 470
Annen finanskostnad		549	
Sum finanskostnader		661 342	746 585
Netto finans		2 372 658	-719 800
Ordinært resultat før skattekostnad		14 515 049	1 755 601
Skattekostnad på ordinært resultat	8	2 596 230	433 137
Ordinært resultat etter skattekostnad		11 918 819	1 322 464
Årsresultat	7	11 918 819	1 322 464
Årsresultat etter minoritetsinteresser		11 918 819	1 322 464
Overføringer og disponeringer			



Resultatregnskap

Beløp i: NOK	Note	2018	2017
Utbytte	7	9 500 000	
Overføringer til/fra annen egenkapital		2 418 819	1 322 464
Sum overføringer og disponeringer		11 918 819	1 322 464



Balanse

Beløp i: NOK	Note	2018	2017
BALANSE - EIENDELER			
Anleggsmidler			
Immaterielle eiendeler			
Utsatt skattefordel	8		269 546
Sum immaterielle eiendeler			269 546
Varige driftsmidler			
Tomter, bygninger og annen fast eiendom	3, 4	35 968 990	28 720 334
Maskiner og anlegg	3		
Skip, rigger, fly og lignende	3		
Driftsløsøre, inventar, verktøy, kontormaskiner og lignende	3		
Sum varige driftsmidler	3	35 968 990	28 720 334
Finansielle anleggsmidler			
Investering i datterselskap	4, 6	12 110 484	12 110 484
Investeringer i tilknyttet selskap	6	1 200 000	1 200 000
Obligasjoner		239 051	225 520
Sum finansielle anleggsmidler		13 549 535	13 536 004
Sum anleggsmidler		49 518 525	42 525 884
Omløpsmidler			
Varer			
Fordringer			
Kundefordringer	4	2 024 615	562 635
Andre fordringer	7	93 056	84 061
Konsernfordringer		3 000 000	
Sum fordringer		5 117 671	646 696
Bankinnskudd, kontanter og lignende			
Bankinnskudd, kontanter og lignende		1 949 746	2 454 985
Sum bankinnskudd, kontanter og lignende		1 949 746	2 454 985
Sum omløpsmidler		7 067 417	3 101 681



Balanse

Beløp i: NOK	Note	2018	2017
SUM EIENDELER		56 585 942	45 627 565
BALANSE - EGENKAPITAL OG GJELD			
Egenkapital			
Innskutt egenkapital			
Selskapskapital	5	665 000	665 000
Sum innskutt egenkapital		665 000	665 000
Opptjent egenkapital			
Annen egenkapital		19 862 332	17 443 513
Sum opptjent egenkapital	7	19 862 332	17 443 513
Sum egenkapital	7	20 527 332	18 108 513
Gjeld			
Langsiktig gjeld			
Utsatt skatt	8	1 149 076	
Sum avsetninger for forpliktelser		1 149 076	
Annen langsiktig gjeld			
Gjeld til kredittinstitusjoner	4	23 425 000	26 525 000
Sum annen langsiktig gjeld		23 425 000	26 525 000
Sum langsiktig gjeld		24 574 076	26 525 000
Kortsiktig gjeld			
Leverandørgjeld		181 578	84 061
Betalbar skatt	8	1 177 608	565 081
Skyldige offentlige avgifter		400 099	109 780
Utbytte	7	9 500 000	
Annen kortsiktig gjeld		225 249	235 130
Sum kortsiktig gjeld		11 484 534	994 052
Sum gjeld		36 058 610	27 519 052
SUM EGENKAPITAL OG GJELD		56 585 942	45 627 565



Konsernets resultatregnskap

Beløp i: NOK	Note	2018	2017
RESULTATREGNSKAP			
Inntekter			
Salgsinntekt	11	96 650 020	89 597 702
Annen driftsinntekt		19 538 987	15 430 785
Sum inntekter	1	116 189 007	105 028 487
Kostnader			
Varekostnad		90 911 997	91 810 446
Lønnskostnad	2	2 719 496	2 803 092
Avskrivning på varige driftsmidler og immaterielle eiendeler	4	2 322 583	2 511 857
Annen driftskostnad	2	3 832 765	5 641 447
Sum kostnader		99 786 841	102 766 842
Driftsresultat		16 402 166	2 261 645
Finansinntekter og finanskostnader			
Inntekt på andre investeringer		8 259 812	1 408 367
Renteinntekt fra foretak i samme konsern		155 197	206 552
Annen finansinntekt		100 278	95 959
Sum finansinntekter		8 515 287	1 710 878
Annen rentekostnad		931 415	1 039 316
Annen finanskostnad		72 947	51 023
Sum finanskostnader		1 004 362	1 090 339
Netto finans		7 510 925	620 539
Ordinært resultat før skattekostnad		23 913 091	2 882 184
Skattekostnad på ordinært resultat	8	3 439 859	284 404
Ordinært resultat etter skattekostnad		20 473 232	2 597 780
Årsresultat		20 473 232	2 597 780
Minoritetsinteresser		0	0
Årsresultat etter minoritetsinteresser		20 473 232	2 597 780



Konsernets resultatregnskap

Beløp i: NOK	Note	2018	2017
Overføringer og disponeringer			
Utbytte		9 500 000	0
Overføringer til/fra annen egenkapital		10 973 232	2 597 780
Sum overføringer og disponeringer		20 473 232	2 597 780



Konsernets balanse

Beløp i: NOK	Note	2018	2017
BALANSE - EIENDELER			
Anleggsmidler			
Immaterielle eiendeler			
Utsatt skattefordel	8	0	935 298
Sum immaterielle eiendeler		0	935 298
Varige driftsmidler			
Tomter, bygninger og annen fast eiendom	4	52 538 858	46 072 102
Driftsløsøre, inventar, verktøy, kontormaskiner og lignende	4	129 984	506 302
Sum varige driftsmidler		52 668 842	46 578 404
Finansielle anleggsmidler			
Investeringer i tilknyttet selskap	6	48 829 314	47 569 503
Obligasjoner		3 460 805	3 368 950
Andre fordringer	7	239 051	225 520
Sum finansielle anleggsmidler		52 529 170	51 163 973
Sum anleggsmidler		105 198 012	98 677 675
Omløpsmidler			
Varer			
Varer		0	0
Sum varer		0	0
Fordringer			
Kundefordringer	5	13 967 404	17 075 175
Andre fordringer	5	7 349 467	1 041 096
Sum fordringer		21 316 871	18 116 271
Bankinnskudd, kontanter og lignende			
Bankinnskudd, kontanter og lignende	3	21 835 191	5 378 903
Sum bankinnskudd, kontanter og lignende		21 835 191	5 378 903
Sum omløpsmidler		43 152 062	23 495 174
SUM EIENDELER		148 350 074	122 172 849



Konsernets balanse

Beløp i: NOK	Note	2018	2017
BALANSE - EGENKAPITAL OG GJELD			
Egenkapital			
Innskutt egenkapital			
Selskapskapital	9	665 000	665 000
Sum innskutt egenkapital		665 000	665 000
Opptjent egenkapital			
Annen egenkapital		80 296 490	69 323 258
Sum opptjent egenkapital		80 296 490	69 323 258
Sum egenkapital		80 961 490	69 988 258
Gjeld			
Langsiktig gjeld			
Utsatt skatt	8	3 559 064	2 645 462
Sum avsetninger for forpliktelser		3 559 064	2 645 462
Annen langsiktig gjeld			
Gjeld til kredittinstitusjoner		32 305 000	30 686 177
Sum annen langsiktig gjeld		32 305 000	30 686 177
Sum langsiktig gjeld		35 864 064	33 331 639
Kortsiktig gjeld			
Leverandørgjeld		19 127 675	17 349 790
Betalbar skatt	8	1 590 958	803 527
Skyldige offentlige avgifter		898 339	159 742
Utbytte		9 500 000	0
Annen kortsiktig gjeld		407 548	539 892
Sum kortsiktig gjeld		31 524 520	18 852 951
Sum gjeld		67 388 584	52 184 590
SUM EGENKAPITAL OG GJELD		148 350 074	122 172 848



Kontantstrømanalyse 2018
Økonomistyring AS

	2018	2 017
TILFØRT FRA ÅRETS VIRKSOMHET 1)	6 779 534	2 218 729
endring i lager,debitorer og kreditorer	-1 364 463	415 789
endring i pensjonsavsetninger	-	-
endring i andre tidsavgrensingsposter	-2 742 087	7 442 036
Netto likviditetsendring fra virksomhet	2 672 983	10 076 554
LIKVIDER TILFØRT/BRUKT PÅ INVESTERINGER		
Investeringer i varige driftsmidler	-78 222	-
Salg av varige driftsmidler	-	-
Endringer i andre investeringer/fordringer	-	-
Netto likviditetsendring fra investeringer	-78 222	-
LIKVIDER TILFØRT/BRUKT PÅ FINANSIERING		
Opptak av ny gjeld	-	-
Nedbetaling av gammel gjeld	-3 100 000	-3 100 000
Utbytte	-	-10 000 000
Netto brukt på finansiering	-3 100 000	-13 100 000
Netto endring av likvider gjennom året	-505 239	-3 023 446
Likviditetsbeholdning 01.01.	2 454 985	5 478 431
Likviditetsbeholdning 31.12.	1 949 746	2 454 985
1) Dette tallet fremkommer slik		
Resultat før skattekostnad	14 515 049	1 755 601
Tap/gevinst (-) ved salg av driftsmidler	-8 542 434	-
Ordinære avskrivninger	1 372 000	1 372 000
Nedskrivning av aksjeposter	-	-
Betalte skatter	-565 081	-908 872
Tilført fra årets virksomhet	6 779 534	2 218 729



BDO AS
Jernbaneveien 69
Postboks 3014
8086 Bodø

Uavhengig revisors beretning

Til generalforsamlingen i Økonomistyring AS

Uttalelse om revisjonen av årsregnskapet

Konklusjon

Vi har revidert Økonomistyring AS sitt årsregnskap.

Årsregnskapet består av:

- Selskapsregnskapet, som består av balanse per 31. desember 2018, resultatregnskap og kontantstrømoppstilling for regnskapsåret avsluttet per denne datoen og noter, herunder et sammendrag av viktige regnskapsprinsipper, og
- Konsernregnskapet, som består av balanse per 31. desember 2018, resultatregnskap og kontantstrømoppstilling for regnskapsåret avsluttet per denne datoen og noter, herunder et sammendrag av viktige regnskapsprinsipper.

Etter vår mening:

- Er årsregnskapet avgitt i samsvar med lov og forskrifter
- Gir selskapsregnskapet et rettvise bilde av den finansielle stillingen til Økonomistyring AS per 31. desember 2018 og av selskapets resultater og kontantstrømmer for regnskapsåret som ble avsluttet per denne datoen i samsvar med regnskapslovens regler og god regnskapsskikk i Norge
- Gir konsernregnskapet et rettvise bilde av den finansielle stillingen til konsernet Økonomistyring AS per 31. desember 2018 og av konsernets resultater og kontantstrømmer for regnskapsåret som ble avsluttet per denne datoen i samsvar med regnskapslovens regler og god regnskapsskikk i Norge.

Grunnlag for konklusjonen

Vi har gjennomført revisjonen i samsvar med lov, forskrift og god revisjonsskikk i Norge, herunder de internasjonale revisjonsstandardene International Standards on Auditing (ISA-ene). Våre oppgaver og plikter i henhold til disse standardene er beskrevet i Revisors oppgaver og plikter ved revisjon av årsregnskapet. Vi er uavhengige av selskapet slik det kreves i lov og forskrift, og har overholdt våre øvrige etiske forpliktelser i samsvar med disse kravene. Etter vår oppfatning er innhentet revisjonsbevis tilstrekkelig og hensiktsmessig som grunnlag for vår konklusjon.



Annen informasjon

Ledelsen er ansvarlig for annen informasjon. Annen informasjon består av årsberetningen, men inkluderer ikke årsregnskapet og revisjonsberetningen.

Vår uttalelse om revisjonen av årsregnskapet dekker ikke annen informasjon, og vi attesterer ikke den andre informasjonen.

I forbindelse med revisjonen av årsregnskapet er det vår oppgave å lese annen informasjon identifisert ovenfor med det formål å vurdere hvorvidt det foreligger vesentlig inkonsistens mellom annen informasjon og årsregnskapet, kunnskap vi har opparbeidet oss under revisjonen, eller hvorvidt den tilsynelatende inneholder vesentlig feilinformasjon.

Dersom vi, på bakgrunn av arbeidet vi har utført, konkluderer med at disse andre opplysningene inneholder vesentlig feilinformasjon, er vi pålagt å uttale oss om dette. Vi har ingenting å rapportere i så henseende.

Styret og daglig leders ansvar for årsregnskapet

Styret og daglig leder (ledelsen) er ansvarlig for å utarbeide årsregnskapet i samsvar med lov og forskrifter, herunder for at det gir et rettviseende bilde i samsvar med regnskapslovens regler og god regnskapsskikk i Norge. Ledelsen er også ansvarlig for slik intern kontroll som den finner nødvendig for å kunne utarbeide et årsregnskap som ikke inneholder vesentlig feilinformasjon, verken som følge av misligheter eller utilsiktede feil.

Ved utarbeidelsen av årsregnskapet må ledelsen ta standpunkt til selskapets og konsernets evne til fortsatt drift og opplyse om forhold av betydning for fortsatt drift. Forutsetningen om fortsatt drift skal legges til grunn for årsregnskapet så lenge det ikke er sannsynlig at virksomheten vil bli avvirket.

Revisors oppgaver og plikter ved revisjonen av årsregnskapet

Vårt mål er å oppnå betryggende sikkerhet for at årsregnskapet som helhet ikke inneholder vesentlig feilinformasjon, verken som følge av misligheter eller utilsiktede feil, og å avgi en revisjonsberetning som inneholder vår konklusjon. Betryggende sikkerhet er en høy grad av sikkerhet, men ingen garanti for at en revisjon utført i samsvar med lov, forskrift og god revisjonsskikk i Norge, herunder ISA-ene, alltid vil avdekke vesentlig feilinformasjon som eksisterer. Feilinformasjon kan oppstå som følge av misligheter eller utilsiktede feil. Feilinformasjon blir vurdert som vesentlig dersom den enkeltvis eller samlet med rimelighet kan forventes å påvirke økonomiske beslutninger som brukerne foretar basert på årsregnskapet.

For videre beskrivelse av revisors oppgaver og plikter vises det til:
<https://revisorforeningen.no/revisjonsberetninger>

Uttalelse om øvrige lovmessige krav

Konklusjon om årsberetningen

Basert på vår revisjon av årsregnskapet som beskrevet ovenfor, mener vi at opplysningene i årsberetningen om årsregnskapet, forutsetningen om fortsatt drift og forslaget til anvendelse av overskuddet er konsistente med årsregnskapet og i samsvar med lov og forskrifter.



Konklusjon om registrering og dokumentasjon

Basert på vår revisjon av årsregnskapet som beskrevet ovenfor, og kontrollhandlinger vi har funnet nødvendig i henhold til internasjonal standard for attestasjonsoppdrag (ISAE) 3000 «Attestasjonsoppdrag som ikke er revisjon eller forenklet revisorkontroll av historisk finansiell informasjon», mener vi at ledelsen har oppfylt sin plikt til å sørge for ordentlig og oversiktlig registrering og dokumentasjon av selskapets og konsernets regnskapsopplysninger i samsvar med lov og god bokføringskikk i Norge.

Bodø, 26. juli
BDO AS

Håvard Edvardsen
statsautorisert revisor

Pennio Dokumentnøkkel: FEYDS-G8QSN-EGMHH-UKB2D-UFKLP-COFCC



PENNEO

*Signaturene i dette dokumentet er juridisk bindende. Dokument signert med "Penneo"™ - sikker digital signatur.
De signerende parter sin identitet er registrert, og er listet nedenfor.*

"Med min signatur bekrefter jeg alle datoer og innholdet i dette dokument."

Håvard Edvardsen

Partner

På vegne av: BDO AS

Serienummer: 9578-5999-4-2512968

IP: 77.18.xxx.xxx

2019-07-26 09:00:35Z



Penneo Dokumentnøkkel: FEVDS-G8QSN-EGMHH-UKB2D-UFKLP-C0FCC

Dokumentet er signert digitalt, med **Penneo.com**. Alle digitale signatur-data i dokumentet er sikret og validert av den datamaskin-utregnede hash-verdien av det opprinnelige dokument. Dokumentet er låst og tids-stemplet med et sertifikat fra en betrodd tredjepart. All kryptografisk bevis er integrert i denne PDF, for fremtidig validering (hvis nødvendig).

Hvordan bekrefter at dette dokumentet er originalen?

Dokumentet er beskyttet av ett Adobe CDS sertifikat. Når du åpner dokumentet i

Adobe Reader, skal du kunne se at dokumentet er sertifisert av **Penneo e-signature service** <penneo@penneo.com>. Dette garanterer at innholdet i dokumentet ikke har blitt endret.

Det er lett å kontrollere de kryptografiske beviser som er lokalisert inne i dokumentet, med Penneo validator - <https://penneo.com/validate>



KONSERNET ØKONOMISTYRING AS ÅRSBERETNING FOR 2018

Virksomhetens art.

Selskapets inntekter for 2018 er inntekter fra utleie av eiendom og driftsmidler, salg av steinmaterialer samt avkastning på investeringer.

Selskapet driver sin virksomhet i Bodø.

Selskapet må i 2018 avlegge konsernregnskap.

Konsernet består av:

Økonomistyring AS morselskap

Salten Transportsentral AS datterselskap

Rønvikleira AS datterselskap.

Selskapenes utvikling, resultat og fortsatte drift.

Etter styrets oppfatning gir årsregnskapet en rettviseende oversikt over utvikling og resultat av selskapets virksomhet og dets stilling pr. 31.12.2018. Styret bekrefter at forutsetning for fortsatt drift er til stede og lagt til grunn ved utarbeidelse av regnskapet. Det har ikke inntrådt forhold etter regnskapsårets utgang som er av betydning ved bedømmelse av selskapets stilling.

Arbeidsmiljø.

Etter styrets oppfatning er arbeidsmiljøet i selskapene godt. Selskapets ledelse og ansatte har fokus på helse, miljø og sikkerhet og det legges stor vekt på å opprettholde et godt arbeidsmiljø.

Selskapet hadde i 2018 ingen ansatte, mens konsernet totalt hadde 4 ansatte (4 i 2017) . Det er ikke registrert sykefravær i 2018 (Heller ikke i 2017)

Der har ikke blitt rapportert om skader eller ulykker i selskapet i 2018.

Likestilling og diskriminering

Ledelsen vil etter beste evne ved ansettelse og i forhold til de ansatte søke å fremme likestilling, sikre like muligheter og rettigheter og å hindre diskriminering på grunn av etnisitet, nasjonal opprinnelse, hudfarge, språk, religion og livssyn.

I 2018 var det i konsernet ingen kvinner (ingen i 2017).

Forskning- og utviklingsaktiviteter

Selskapet har for tiden ingen pågående forsknings- eller utviklingsaktiviteter.



Ytre miljø.

Selskapet / konsernet forurenses ikke det ytre miljø.

Resultat, investeringer, likviditet og finansiering.

Selskapets driftsinntekter var kr 15,1 mill i 2018 (kr 5,3 mill i 2017)

Konsernets driftsinntekter var på kr 116,2 mill i 2018 (kr 105,0 mill i 2017)

Selskapets overskudd etter skatt var kr 11,9 mill i 2018 (kr 1,3 mill i 2017)

Konsernets overskudd etter skatt var på kr 20,5 mill i 2018 (kr 2,6 mill i 2017)

Årets overskudd i selskapet er foreslått disponert som følger:

Avsatt til utbytte kr 9 500 000

Overført til annen egenkapital kr 2 418 819.

Selskapets frie egenkapital utgjør pr. 31.12.2018 kr 19,9 mill mot kr 17,4 mill i 2017.

Der har ikke vært endring i morselskapets aksjekapital i 2018 som pr. 31.12.2017 utgjør kr. 665000.

Selskapets total kapital utgjør kr 56,6 mill mot kr 45,6 mill i 2017.

Konsernets total kapital er på kr 148,3 mill mot kr 122,2 mill i 2017

I henhold til styrets vurdering tilfredsstiller selskapets egenkapital kravet om forsvarlig egenkapital.

Selskapet hadde i 2018 en negativ kontantstrøm på kr 0,5 mill i 2018.

Fremtidig utvikling.

Styret forventer samme aktivitet og omsetning som i 2018.

Likestilling.

Styret består av 5 menn. Styret har foreløpig ikke funnet det nødvendig å sette i verk tiltak for å øke andelen av kvinner i styret.

Bodø, 09.05.2019

Frits Løvli
Styreformann

Ken Slettmyr
styremedlem

Terje Bjørkås
styremedlem

Ove Andreassen
daglig leder/styremedlem

Sigurd Rydland
styremedlem



PENNEO

Signaturene i dette dokumentet er juridisk bindende. Dokument signert med "Penneo™ - sikker digital signatur".
De signerende parter sin identitet er registrert, og er listet nedenfor.

"Med min signatur bekrefter jeg alle datoer og innholdet i dette dokument."

Sigurd Peter Rydland

Styremedlem

På vegne av: Økonomistyring AS

Serienummer: 9578-5999-4-1411179

IP: 89.8.xxx.xxx

2019-07-12 11:12:34Z



Ken Slettmyr

Styremedlem

På vegne av: Økonomistyring AS

Serienummer: 9578-5999-4-1287063

IP: 77.18.xxx.xxx

2019-07-12 15:28:14Z



Ove Gunnar Andreassen

Daglig leder

På vegne av: Økonomistyring AS

Serienummer: 9578-5999-4-2890757

IP: 185.240.xxx.xxx

2019-07-12 18:21:08Z



Ove Gunnar Andreassen

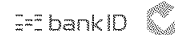
Styremedlem

På vegne av: Økonomistyring AS

Serienummer: 9578-5999-4-2890757

IP: 185.240.xxx.xxx

2019-07-12 18:21:08Z



Terje Bjørkås

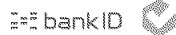
Styremedlem

På vegne av: Økonomistyring AS

Serienummer: 9578-5999-4-576296

IP: 62.249.xxx.xxx

2019-07-13 11:10:40Z



Frits Ernst Løvli

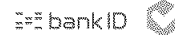
Styreleder

På vegne av: Økonomistyring AS

Serienummer: 9578-5999-4-2520208

IP: 78.26.xxx.xxx

2019-07-18 08:18:25Z



Penneo Dokumentnr: HZY7YA-LT66W-YNCK1-S1H07-N6ZE0-LFJVO

Dokumentet er signert digitalt, med **Penneo.com**. Alle digitale signatur-data i dokumentet er sikret og validert av den datamaskin-utregnede hash-verdien av det opprinnelige dokument. Dokumentet er låst og tids-stemplet med et sertifikat fra en betrodd tredjepart. All kryptografisk bevis er integrert i denne PDF, for fremtidig validering (hvis nødvendig).

Hvordan bekrefter at dette dokumentet er originalen?

Dokumentet er beskyttet av ett Adobe CDS sertifikat. Når du åpner dokumentet i

Adobe Reader, skal du kunne se at dokumentet er sertifisert av **Penneo e-signature service** <penneo@penneo.com>. Dette garanterer at innholdet i dokumentet ikke har blitt endret.

Det er lett å kontrollere de kryptografiske beviser som er lokalisert inne i dokumentet, med Penneo validator - <https://penneo.com/validate>



ÅRSREGNSKAP 2018

KONSERNET ØKONOMISTYRING

Petiteo Dokumentnr: 4604C-21FZ-W15EJ-27QU0-8JH8C-1WC77

Resultatregnskap
Balanse
Kontantstrømoppstilling
Noter

Konsernet består av
Økonomistyring AS - mor
Salten Transportsentral AS - datter | 100 % eid
Rønvikleira AS - datter 100 % eid



RESULTATREGNSKAP ØKONOMISTYRING AS

Morselskap			Konsern		
2018	2017	Note	Note	2018	2017
1 000 000	0	Salgsinntekter	11	96 650 020	89 597 702
14 162 504	5 312 813	Andre driftsinntekter		19 538 987	15 430 785
15 162 504	5 312 813	1 SUM DRIFTSINTEKTER	1	116 189 007	105 028 487
0	0	Varekostnader		90 911 997	91 810 446
509 254	483 821	Lønnskostnader	2	2 719 496	2 803 092
1 372 000	1 372 000	4 Ordinære avskrivninger	4	2 322 583	2 511 857
1 138 859	981 591	2 Andre driftskostnader	2	3 832 765	5 641 447
3 020 113	2 837 412	SUM DRIFTSKOSTNADER		99 786 841	102 766 842
12 142 391	2 475 401	DRIFTSRESULTAT		16 402 166	2 261 645
3 000 000	0	Inntekt på investeringer i datterselskap		0	0
0	0	Inntekt på andre investeringer		8 259 812	1 408 367
34 000	26 785	Renteinntekt		155 197	206 552
0	0	Annen finansinntekt		100 278	95 959
0	0	Gevinst ved realisasjon verdipapirer		0	0
3 034 000	26 785	SUM FINANSINTEKTER		8 515 287	1 710 878
660 793	746 470	Rentekostnader		931 415	1 039 316
0	0	Nedskrivning av aksjer i datterselskap		0	0
0	0	Rentekostn foretak samme konsern		0	0
549	115	Annen finanskostnad		72 947	51 023
661 342	746 585	SUM FINANSKOSTNADER		1 004 362	1 090 339
2 372 658	-719 800	RESULTAT AV FINANSKOSTN./INTEKTER		7 510 925	620 539
14 515 049	1 755 601	RESULTAT FØR SKATTEKOSTNAD		23 913 091	2 882 184
2 596 230	433 137	8 Skattekostnad	8	3 439 859	284 404
11 918 819	1 322 464	ÅRETS RESULTAT		20 473 232	2 597 780
0	0	Avsatt til konsernbidrag		0	0
9 500 000	0	Avsatt til utbytte		9 500 000	0
0	0	Overført til udekket tap		0	0
2 418 819	0	Avsatt til annen egenkapital		10 973 233	2 597 780
0	1 322 464	Overføring til konsernfond		0	0
11 918 819	1 322 464	9 SUM OVERFØRINGER	9	20 473 233	2 597 780

Peritico Dokumentnr: 46041C-21FZ-W15EJ-27QU0-8JH8C-HWC7



BALANSE ØKONOMISTYRING AS

Morselskap		Konsern	
2018	2017	2018	2017
		EIENDELER:	
		Immaterielle eiendeler	
0	0	0	0
0	0	0	0
0	269 546	0	935 298
<u>0</u>	<u>269 546</u>	<u>0</u>	<u>935 298</u>
		Varige driftsmidler	
35 968 990	28 720 334	52 538 858	46 072 102
0			0
0	0	129 984	506 302
<u>35 968 990</u>	<u>28 720 334</u>	<u>52 668 842</u>	<u>46 578 404</u>
		Finansielle anleggsmidler	
12 110 484	12 110 484	0	0
1 200 000	1 200 000	6 48 829 314	47 569 503
	0	0	0
0	0	3 460 805	3 368 950
239 051	225 520	7 239 051	225 520
<u>13 549 535</u>	<u>13 536 004</u>	<u>52 529 170</u>	<u>51 163 973</u>
		SUM ANLEGGSMIDLER	
<u>49 518 525</u>	<u>42 525 884</u>	<u>105 198 012</u>	<u>98 677 675</u>
		Omløpsmidler	
0	0	0	0
		Fordringer	
2 024 615	562 635	5 13 967 404	17 075 175
3 093 056	84 061	5 7 349 467	1 041 096
<u>5 117 671</u>	<u>646 696</u>	<u>21 316 871</u>	<u>18 116 271</u>
		Investeringer	
0	0	0	0
0	0	0	0
<u>0</u>	<u>0</u>	<u>0</u>	<u>0</u>
1 949 746	2 454 985	3 21 835 191	5 378 903
<u>7 067 417</u>	<u>3 101 681</u>	<u>43 152 062</u>	<u>23 495 174</u>
		SUM OMLØPSMIDLER	
<u>56 585 942</u>	<u>45 627 565</u>	<u>148 350 073</u>	<u>122 172 848</u>
		SUM EIENDELER	
		<u>1</u>	<u>122 172 848</u>

Peritico Dokumentnr: 4604C-21FZ-W15EJ-27QU0-8JH8C-HWC77



BALANSE ØKONOMISTYRING AS

Morselskap		Konsern	
2018	2017	2018	2017
EGENKAPITAL/ GJELD			
Egenkapital			
Innskutt egenkapital			
665 000	665 000	9	665 000 665 000
0	0		0 0
0	0		0 0
665 000	665 000		665 000 665 000
Opptjent egenkapital			
19 862 332	17 443 513		80 296 490 69 323 258
0	0		0 0
19 862 332	17 443 513		80 296 490 69 323 258
20 527 332	18 108 513	9	80 961 490 69 988 258
Gjeld			
Avsetning for forpliktelser			
0	0		0 0
1 149 076	0	8	3 559 064 2 645 462
0	0		0 0
1 149 076	0		3 559 064 2 645 462
Annen langsiktig gjeld			
23 425 000	26 525 000		32 305 000 30 686 177
0	0		0 0
23 425 000	26 525 000		32 305 000 30 686 177
Kortsiktig gjeld			
0	0		0 0
181 578	84 061		19 127 675 17 349 790
1 177 608	565 081	8	1 590 958 803 527
400 099	109 780		898 339 159 742
9 500 000	0		9 500 000 0
225 249	235 130		407 548 539 892
11 484 534	994 052		31 524 520 18 852 951
36 058 610	27 519 052		67 388 584 52 184 590
56 585 942	45 627 565	1	148 350 074 122 172 848

Bodø, den 9.mai 2019

Frits E. Lovli
Styreleder

Ove G. Andreassen
Styremedlem, daglig leder

Ken O. Slettmyr
Styremedlem

Terje Bjørkås
Styremedlem

Sgurd Rydland
Styremedlem

Side 3

Peritico Dokumentnr: 46041C-21FZ-W15EJ-27QU0-8JH8C-HWC77



KONTANTSTRØM OPPSTILLING Konsernet Økonomistyring AS

Mor selskap			Konsern
2017	2018		2018
Kontantstrømmer fra operasjonelle aktiviteter			
1 755 601	14 515 049	Resultat før skattekostnad	23 913 092
-908 872	-565 081	Periodens betalte skatt	-803 526
0	-8 542 434	Tap/gevinst v salg av anleggsmidler	-8 544 798
1 372 000	1 372 000	Avskrivninger	2 322 583
0	0	Verdiøkning i aksjepost	-8 259 811
0	0	Verdiøkning obligasjoner	-91 855
-63 152	-1 461 980	Endring i kundefordringer	3 107 771
-21 059	97 517	Endring i leverandørgjeld	1 777 884
0	0	Forskj mellom kostnadsført pensjon og inn/utbet i pensj.ordn	0
7 984 472	-2 718 676	Endring i andre tidsavgrensingsposter	1 430 221
10 118 990	2 696 395	Netto kontantstrøm fra operasjonelle aktiviteter	14 851 561
Kontantstrømmer fra investeringsaktiviteter			
-12 765	-13 531	Endring i langsiktige fordringer	-13 531
0	0	Salg av driftsmidler	210 000
0	-78 222	Kjøp av driftsmidler	-78 222
0	0	Salg av investeringer / avgang datterselskap	0
-12 765	-91 753	Netto kontantstrøm fra investeringsaktiviteter	118 247
Kontantstrømmer fra finansieringsaktiviteter			
-3 100 000	-3 100 000	Nedbetaling av langs. gjeld	1 618 824
-10 029 671	-9 881	Nedbetaling av kortsiktig gjeld	-132 344
0	0	Netto endring i kassekreditt	0
-13 129 671	-3 109 881	Netto kontantstrøm fra finansieringsaktiviteter	1 486 480
-3 023 446	-505 239	Netto kontantstrøm i perioden	16 456 288
5 478 431	2 454 985	Beholdning av kontanter og kontantekv. ved per. beg.	5 378 903
2 454 985	1 949 746	Beholdning av kontanter og kontantekv. ved per. slutt	21 835 191

Tilleggsopplysninger:

Kontanter og kontantekvivalenter består av bankinnskudd

Peritree Dokumentno: 4604C-21FZ-W15EJ-27QU0-8JH8C-HWC77



Konsernet
Økonomistyring
AS
NOTEOPPLYSNINGER 2018

Note 1 Regnskapsprinsipper

Årsregnskapet er satt opp i samsvar med regnskapsloven og god regnskapskikk. Det er utarbeidet etter norske regnskapsstandarder.

Konsolidering

Konsernregnskapet inkluderer Økonomistyring AS og selskaper som Økonomistyring AS har bestemmende innflytelse over. Bestemmende innflytelse oppnås normalt når konsernet eier mer enn 50% av aksjene i selskapet, og konsernet er i stand til å utøve faktisk kontroll over selskapet. Minoritetsinteresser inngår i konsernets egenkapital. Transaksjoner og mellomværende mellom selskapene i konsernet er eliminert. Konsernregnskapet er utarbeidet etter ensartede prinsipper, ved at datterselskapene følger de samme regnskapsprinsipper som morselskapet.

Salgsinntekter

Inntektsføring skjer etter opptjeningsprinsippet som normalt vil være leveringstidspunktet for varer og tjenester. Avsetning til forventede garantiarbeider føres som kostnad og avsetning til forpliktelser.

Hovedregel for vurdering og klassifisering av eiendeler og gjeld

Eiendeler bestemt til varig eie eller bruk er klassifisert som anleggsmidler. Andre eiendeler er klassifisert som omløpsmidler. Fordringer som skal tilbakebetales innen et år er usansett klassifisert som omløpsmidler. Ved klassifisering av kortsiktig og langsiktig gjeld er analoge kriterier lagt til grunn.

Anleggsmidler vurderes til anskaffelseskost, men nedskrives til virkelig verdi når verdifallet forventes ikke å være forbigående. Anleggsmidler med begrenset økonomisk levetid avskrives planmessig. Langsiktig gjeld balanseføres til nominelt mottatt beløp på etableringstidspunktet.

Omløpsmidler vurderes til laveste av anskaffelseskost og virkelig verdi. Kortsiktig gjeld balanseføres til nominelt mottatt beløp på etableringstidspunktet.

Enkelte poster er vurdert etter andre regler. Postene det gjelder vil være blant de postene som omhandles nedenfor.

Varige driftsmidler

Tomter avskrives ikke. Andre varige driftsmidler avskrives over forventet økonomisk levetid. Avskrivningene er som hovedregel fordelt lineært over antatt økonomisk levetid. Anleggsmidlene nedskrives til virkelig verdi ved verdifall som ikke forventes å være forbigående. Finansiell leasing av driftsmidler balanseføres og inngår i bokførte anleggsmidler og langsiktig gjeld.

Fordringer

Kundefordringer og andre fordringer oppføres til pålydende etter fradrag for avsetning til forventet tap. Avsetning til tap gjøres på grunnlag av en individuell vurdering av de enkelte fordringene. I tillegg gjøres det for øvrige kundefordringer en uspesifisert avsetning for å dekke antatt tap.

Pensjoner

Selskapets pensjonsordning omfatter obligatorisk tjenestepensjon og AFP. Den obligatoriske tjenestepensjonsordningen (OTP) er finansiert gjennom innbetalinger til forsikringselskap. Selskapet har ingen ytterligere betalingsforpliktelse etter at innskuddene er betalt. Innskuddene regnskapsføres som lønnskostnad. Eventuell forskuddsbetalt innskudd balanseføres som eiendel (pensjonsmidler) i den grad innskuddet kan refunderes eller redusere framtidige innbetalinger. Inntil mulighet til pålitelig måling av pensjonsforpliktelsen foreligger, behandles ny AFP som en innskuddsordning i samsvar med god regnskapskikk slik at kun løpende premier kostnadsføres.

Skatt

Skattekostnaden i resultatregnskapet omfatter både periodens betalbare skatt og endring i utsatt skatt. Utsatt skatt er beregnet med 22 % på grunnlag av de midlertidige forskjeller som eksisterer mellom regnskapsmessige og skattemessige verdier, samt ligningsmessig undskudd til fremføring ved utgangen av regnskapsåret. Skatteøkende og skattereduserende midlertidige forskjeller som reverserer eller kan reversere i samme periode er utlignet og nettoført.

Kontantstrømoppstilling

Kontantstrømoppstillingen er satt opp etter den indirekte metoden.

Peritree Dokumentnr: 46044-21FZ-W15EJ-27QU0-8JH8C-HWC77



Konsernet Økonomistyring AS

NOTEOPPLYSNINGER 2018

Note 2 Lønnskostnader, antall ansatte, godtgjørelser, lån til ansatte m.m.

	Morselskap		Konsern	
	2018	2017	2018	2017
Lønnskostnader				
Lønninger	296 950	298 151	2 189 414	2 247 366
Arbeidsgiveravgift	37 304	35 423	155 013	155 902
Pensjonskostnader	0	0	75 631	76 213
Styrehonorar	175 000	150 000	175 000	150 000
Andre ytelser			124 180	173 611
Sum	509 254	483 574	2 719 237	2 803 092

Gjennomsnittlig antall årsverk: 0 0 4 4

De selskap i konsernet som har ansatte faller inn under lov om obligatorisk tjenestepensjonsordning (OTP) og har inngått avtaler som tilfredstiller kravene til OTP

Ytelser til ledende personer	Morselskap	
	Daglig leder	Styret
Lønn/styrehonorar	-	175 000
Pensjonsutgifter	-	-
Annens godtgjørelse	-	-
Sum	-	175 000

	Morselskap		Konsern	
	2018	2017	2018	2017
Revisjonshonorar				
Revisjon, lovpålagt (eks.mva)	45 500	44 500	153 500	151 000
Bistand (eks. mva)	80 700	42 400	147 450	172 675

Note 3 Bundne bankinnskudd, kassekreditt

	Morselskap	Konsern
I posten bankinnskudd inngår		
Skattetrekksmidler	7 273	132 611

Note 4 Anleggsmidler

	Morselskap			Konsern			
	ikke avskr bare driftsmidler	Bygninger	Sum	Driftsmidler	Bygninger	ikke avskr bare driftsmidler	Sum
Anskaffelseskost pr. 01.01.18	13 909 148	23 985 188	37 894 336	1 654 926	62 527 454	13 909 148	78 091 528
Tilgang kjøpte anleggsmidler	9 553 502	0	9 553 502	0	0	9 553 502	9 553 502
Avgang solgte driftsmidler	-932 846	0	-932 846	325 000	0	932 845	1 257 845
Anskaffelseskost 31.12.18	22 529 804	23 985 188	46 514 992	1 979 926	62 527 454	22 529 805	86 387 185
Akkumulerte avskrivninger 31.12.	0	10 546 000	10 546 000	1 199 942	32 518 398	0	33 718 340
Bokført verdi 31.12.18	22 529 804	13 439 188	35 968 992	129 984	30 009 056	22 529 805	52 668 845
Årets ordinære avskrivninger	0	1 372 000	1 372 000	168 682	2 153 900	0	2 322 582
Økonomisk levetid	10-25 år	10-65 år		5-10år	10-65 år	10-25 år	

Note 5 Kundefordringer og andre fordringer

Kundefordringer er bokført til pålydende med fradrag for påregnelig tap. Øvrige kortsiktige og langsiktige fordringer er bokført til pålydende.

Note 6 Aksjer og andeler i andre foretak

Morselskap :

Andre aksjer og andeler	Utbytte	Antall	Pålydende	Balansert verdi
Nordasfalt AS	0	120	10 000,00	1 200 000
Sum				1 200 000

Aksjer i datterselskap

Aksjer i Rønvikleira AS	100 %	7 881 084
Aksjer i Salt en Transportsentral AS	100 %	4 229 400
Sum		12 110 484

Alle datterselskap er eid 100 %, og det foreligger ingen stem merettsbegrensninger på generalforsamlingen

Konsern:

i konsernets regnskap er aksjene i Nordasfalt bokført etter egenkapitalmetoden

Andre aksjer og andeler	Utbytte	Antall	Pålydende	Balansert verdi
Nordasfalt AS	0	120	10 000,00	48 829 314
Sum				48 829 314

Peritro Dokument.no/kel:4604C-21FZ-W15EJ-27QU0-8IH80-1WC77



Konsernet Økonomistyring AS

NOTEOPPLYSNINGER 2018

Note 7 Fordringer og gjeld

	Morselskap		Konsern	
	2018	2017	2018	2017
Fordringer med forfall senere enn ett år etter balansedagen				
Andre langsiktige fordringer	239 051	225 520	239 051	225 520
Langsiktig gjeld med forfall senere enn 5 år etter balansedagen				
	7 825 000	11 025 000	13 257 300	18 247 228
Annen langsiktig gjeld	0	0	0	0
Gjeld sikret ved pant				
Gjeld til kredittinstitusjoner	23 425 000	26 525 000	32 305 000	30 686 177
Kassekreditt/annen korts kreditt	0	0	0	0
Sum	23 425 000	26 525 000	32 305 000	30 686 177
Balanseført verdi av pantsatte eiendeler				
Aksjer	12 110 484	12 110 484	48 829 314	47 569 503
Fordringer	2 024 615	562 635	2 024 615	562 635
Bygninger, tomter og øvrig fast eiendom	20 543 028	22 769 874	37 112 896	40 121 742
Sum	34 678 127	35 441 993	87 966 825	88 253 880

Peritree Dokumentnr: 46CAC-Z1FZ-W15EJ-27QU0-8JH8C-1WC77



Konsernet Økonomistyring AS

NOTEOPPLYSNINGER 2018

Note 8 Skatt - selskap og konsern

	Morselskap		Konsern	
	2018	2017	2018	2017
Årets skattekostnad				
Resultatført skatt på ordinært resultat				
Betalbar skatt på ord resultat	1 177 608	565 081	1 590 959	803 527
Endring i utsatt skatt / utsatt skattefordel	1 418 622	-131 944	1 848 900	-519 123
Skattekostnad ordinært resultat	2 596 230	433 137	3 439 859	284 404
Betalbar skatt i årets skattekostnad:				
Ordinært resultat før skatt	14 515 049	1 755 601	18 653 280	1 473 817
Permanente forskjeller		195 306	6 002	216 006
Tilbakeført inntektsført utbytte	-3 000 000	0	-3 000 000	0
Anvendelse av fremførbart underskudd			-3 802 243	0
Tilbakeført gevinst/tap ved salg av aksjer	0	0	0	0
Resultatført konsernbidrag	0	0	0	0
Endring i midlertidige forskjeller	-6 395 013	403 599	-4 939 827	-2 144 037
	5 120 036	2 354 506	6 917 212	-454 214
Anvendt underskudd				
Mottatt konsernbidrag	0	0	0	0
Uttatt konsernbidrag	0	0	0	0
Årets skattegrunnlag	5 120 036	2 354 506	6 917 212	-454 214
Betalbar skatt i balansen:	1 177 608	565 081	1 590 959	803 526

Skatteeffekten av midlertidige forskjeller og underskudd til fremføring som har gitt opphav til utsatt skatt og utsatte skattefordeler, spesifisert på typer av midlertidige forskjeller:

	Morselskap			Konsern		
	2018	2017	Endring	2018	2017	Endring
Fordringer	28 504	0	28 504	409 460	1 205 942	-796 482
Variante driftsmidler	-1 495 431	-1 011 757	-483 674	9 078 105	10 191 979	-1 113 874
Underskudd til fremføring	0	0	0	0	-3 802 243	3 802 243
Tilvirkningskontrakter	0	0	0	0	0	0
Andre avsetninger	-79 000	-79 000	0	-79 000	-79 000	0
Gevinst og tapskonto	6 769 002	-81 181	6 850 183	6 769 002	-81 181	6 850 183
Sum	5 223 075	-1 171 938	6 395 013	16 177 567	7 435 497	8 742 070
Inngår ikke i beregning av utsatt skattefordel	0	0	0	0	0	0
Gr lag for beregning av utsatt skatt/ skattefordel	5 223 075	-1 171 938	6 395 013	16 177 567	7 435 497	8 742 070
Utsatt skattefordel 22 % / 23 %	1 149 077	-269 546	1 418 622	3 559 065	1 710 164	1 848 900

Peritico Dokumentnr: 4604C-21FZ-W15EJ-27QU0-8JH8C-1WC77



Konsernet Økonomistyring AS

Note 9 Aksjonærer

NOTEOPPLYSNINGER 2018

Selskapets aksjekapital er på kr 665 000, fordelt på 665 aksjer à kr 1 000, 605 aksjer i klasse A og 60 aksjer i klasse B.

Aksjene eies av:	Antall aksjer	Andel i %
Ove G Andreassen	120	18,05
Terje Bjørkås	103	15,49
Frils Løvli	139	20,90
Ken Settmyr	169	25,41
Karianne Løvli	34	5,11
Trond Løvli	34	5,11
Elisabeth Haugvik	33	4,96
Trude Kristiansen	33	4,96
	<u>665</u>	<u>100,00</u>

Det er kun A aksjer som har stemmerett på generalforsamlingen

Morselskap

Aksjekapital	Aksje- kapital	Overkurs- fond	Annen egenkapital	Sum
Egenkapital pr 1.1.2018	665 000	0	17 443 513	18 108 513
Årets resultat			11 918 819	11 918 819
Avsatt utbytte			-9 500 000	-9 500 000
	<u>665 000</u>	<u>0</u>	<u>19 862 332</u>	<u>20 527 332</u>

Konsern

Aksjekapital	Aksje- kapital	Overkurs- fond	Annen egenkapital	Sum
Egenkapital pr 1.1.2018	665 000	0	69 323 258	69 988 258
Omarbeidet aksjepost i tilkn selskap til egenkapitalmetoden			0	
Årets resultat			20 473 232	20 473 232
Avsatt utbytte			-9 500 000	-9 500 000
Egenkapital pr 31.12.2018	<u>665 000</u>	<u>0</u>	<u>80 296 490</u>	<u>80 961 490</u>

Note 10 Mellomværende med konsernselskap og andre nærstående

	2018	2017
Kundefordringer, leverandørgjeld, mellomregning	0	0
Fordring på konsernbidrag fra Salten Transportsentral AS	1 000 000	0
Fordring på utbytte fra Rønvikleira AS	2 000 000	0

Note 11 Segment

Konsernets omsetning fordeler seg på følgende forretningsområder:

Transportformidling	95 774 710
Salg av stein- og grusmasser	3 929 013
Eiendom	7 940 487
SUM	107 644 210

Peritico Dokumentnr: 4604C-Z1FZ-W15EJ-27QU0-8JH8C-1WC77



PENNEO

Signaturene i dette dokumentet er juridisk bindende. Dokument signert med "Penneo™ - sikker digital signatur".
De signerende parter sin identitet er registrert, og er listet nedenfor.

"Med min signatur bekrefter jeg alle datoer og innholdet i dette dokument."

Sigurd Peter Rydland

Styremedlem

På vegne av: Økonomistyring AS

Serienummer: 9578-5999-4-1411179

IP: 89.8.xxx.xxx

2019-07-12 11:12:34Z



Ken Slettmyr

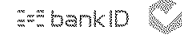
Styremedlem

På vegne av: Økonomistyring AS

Serienummer: 9578-5999-4-1287063

IP: 77.18.xxx.xxx

2019-07-12 15:28:14Z



Ove Gunnar Andreassen

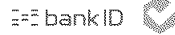
Daglig leder

På vegne av: Økonomistyring AS

Serienummer: 9578-5999-4-2890757

IP: 185.240.xxx.xxx

2019-07-12 18:21:08Z



Ove Gunnar Andreassen

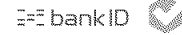
Styremedlem

På vegne av: Økonomistyring AS

Serienummer: 9578-5999-4-2890757

IP: 185.240.xxx.xxx

2019-07-12 18:21:08Z



Terje Bjørkås

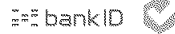
Styremedlem

På vegne av: Økonomistyring AS

Serienummer: 9578-5999-4-576296

IP: 62.249.xxx.xxx

2019-07-13 11:10:40Z



Frits Ernst Løvli

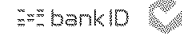
Styreleder

På vegne av: Økonomistyring AS

Serienummer: 9578-5999-4-2520208

IP: 78.26.xxx.xxx

2019-07-18 08:18:25Z



Penneo DokumentInnøkkel: 4604C-21FZ-W15EJ-27QU0-8JH80-1WC77

Dokumentet er signert digitalt, med **Penneo.com**. Alle digitale signatur-data i dokumentet er sikret og validert av den datamaskin-utregnede hash-verdien av det opprinnelige dokument. Dokumentet er låst og tids-stemplet med et sertifikat fra en betrodd tredjepart. All kryptografisk bevis er integrert i denne PDF, for fremtidig validering (hvis nødvendig).

Hvordan bekrefter at dette dokumentet er originalen?

Dokumentet er beskyttet av ett Adobe CDS sertifikat. Når du åpner dokumentet i

Adobe Reader, skal du kunne se at dokumentet er sertifisert av **Penneo e-signature service** <penneo@penneo.com>. Dette garanterer at innholdet i dokumentet ikke har blitt endret.

Det er lett å kontrollere de kryptografiske beviser som er lokalisert inne i dokumentet, med Penneo validator - <https://penneo.com/validate>