



## ÅRSREGNSKAPET FOR REGNSKAPSÅRET 2021 - GENERELL INFORMASJON

### Enheten

Organisasjonsnummer: 814 083 462  
Organisasjonsform: Aksjeselskap  
Foretaksnavn: SHIN SUSHI TROMSØ AS  
Forretningsadresse: Karlsøyvegen 12  
9015 TROMSØ

### Regnskapsår

Årsregnskapets periode: 01.01.2021 - 31.12.2021

### Konsern

Morselskap i konsern: Nei

### Regnskapsregler

Regler for små foretak benyttet: Ja  
Benyttet ved utarbeidelsen av årsregnskapet til selskapet: Regnskapslovens alminnelige regler

### Årsregnskapet fastsatt av kompetent organ

Bekreftet av representant for selskapet: Nina Elisabeth Dragøy Rød  
Dato for fastsettelse av årsregnskapet: 20.05.2022

### Grunnlag for avgivelse

År 2021: Årsregnskapet er elektronisk innlevert  
År 2020: Tall er hentet fra elektronisk innlevert årsregnskap fra 2021

*Det er ikke krav til at årsregnskapet m.v. som sendes til Regnskapsregisteret er undertegnet. Kontrollen på at dette er utført ligger hos revisor/enhetens øverste organ. Sikkerheten ivaretas ved at innsender har rolle/rettighet for innsending av årsregnskapet via Altinn, og ved at det bekreftes at årsregnskapet er fastsatt av kompetent organ.*

Brønnøysundregistrene, 23.06.2023



## Resultatregnskap

| Beløp i: NOK  | Note | 2021              | 2020              |
|---|------|-------------------|-------------------|
| <b>RESULTATREGNSKAP</b>                                       |      |                   |                   |
| <b>Inntekter</b>  |      |                   |                   |
| Salgsinntekt  |      | 15 281 463        | 13 094 277        |
| Annen driftsinntekt   |      | -1 734            | 77 325            |
| <b>Sum inntekter</b>  |      | <b>15 279 729</b> | <b>13 171 602</b> |
| <b>Kostnader</b>  |      |                   |                   |
| Varekostnad   |      | 3 841 741         | 3 382 344         |
| Lønnskostnad  | 2    | 7 671 554         | 6 319 442         |
| Avskrivning av driftsmidler og immaterielle eiendeler         | 3    | 331 405           | 323 154           |
| Nedskrivning av varige driftsmidler og immaterielle eiendeler | 3    |                   |                   |
| Annen driftskostnad   |      | 2 450 724         | 1 952 189         |
| <b>Sum kostnader</b>  |      | <b>14 295 424</b> | <b>11 977 130</b> |
| <b>Driftsresultat</b>   |      | <b>984 305</b>    | <b>1 194 472</b>  |
| <b>Finansinntekter og finanskostnader</b>                     |      |                   |                   |
| Annen renteinntekt  |      |                   | 747               |
| Annen finansinntekt   |      | 8 027             |                   |
| <b>Sum finansinntekter</b>                                    |      | <b>8 027</b>      | <b>747</b>        |
| Annen rentekostnad  |      | 2 258             | 1 448             |
| <b>Sum finanskostnader</b>                                    |      | <b>2 258</b>      | <b>1 448</b>      |
| <b>Netto finans</b>   |      | <b>5 769</b>      | <b>-702</b>       |
| <b>Ordinært resultat før skattekostnad</b>                    |      | <b>990 074</b>    | <b>1 193 770</b>  |
| Skattekostnad på ordinært resultat                            | 4    | 217 819           | 262 786           |
| <b>Ordinært resultat etter skattekostnad</b>                  |      | <b>772 255</b>    | <b>930 984</b>    |
| <b>Årsresultat</b>  | 5    | <b>772 255</b>    | <b>930 984</b>    |
| <b>Årsresultat etter minoritetsinteresser</b>                 |      | <b>772 255</b>    | <b>930 984</b>    |
| <b>Totalresultat</b>  |      | <b>772 255</b>    | <b>930 984</b>    |



## Resultatregnskap

| <b>Beløp i: NOK</b>                      | <b>Note</b> | <b>2021</b>    | <b>2020</b>    |
|--|-------------|----------------|----------------|
| <b>Overføringer og disponeringer</b>     |             |                |                |
| Ordinært utbytte                         |             | 600 000        | 900 000        |
| Ekstraordinært utbytte                   |             |                | 750 000        |
| Avsatt til annen egenkapital             |             | 172 255        | -719 016       |
| <b>Sum overføringer og disponeringer</b> |             | <b>772 255</b> | <b>930 984</b> |



### Balanse

| Beløp i: NOK                                   | Note | 2021             | 2020             |
|--|------|------------------|------------------|
| <b>BALANSE - EIENDELER</b>                     |      |                  |                  |
| <b>Anleggsmidler</b>                           |      |                  |                  |
| <b>Immaterielle eiendeler</b>                  |      |                  |                  |
| Forskning og utvikling                         | 3    |                  |                  |
| Konsesjoner, patenter o.l.                     | 3    |                  |                  |
| Utsatt skattefordel                            | 4    | 54 928           | 4 756            |
| Goodwill                                       | 3    |                  |                  |
| <b>Sum immaterielle eiendeler</b>              |      | <b>54 928</b>    | <b>4 756</b>     |
| <b>Varige driftsmidler</b>                     |      |                  |                  |
| Tomter, bygninger o.a. fast eiendom            | 3    |                  |                  |
| Maskiner og anlegg                             | 3    |                  |                  |
| Skip og flytende installasjoner                | 3    |                  |                  |
| Driftsløsøre, inventar o.a. utstyr             | 3    | 319 311          | 562 417          |
| <b>Sum varige driftsmidler</b>                 |      | <b>319 311</b>   | <b>562 417</b>   |
| <b>Finansielle anleggsmidler</b>               |      |                  |                  |
| Andre langsiktige fordringer                   |      | 64 296           | 112 558          |
| <b>Sum finansielle anleggsmidler</b>           |      | <b>64 296</b>    | <b>112 558</b>   |
| <b>Sum anleggsmidler</b>                       |      | <b>438 534</b>   | <b>679 731</b>   |
| <b>Omløpsmidler</b>                            |      |                  |                  |
| <b>Varer</b>                                   |      |                  |                  |
| <b>Fordringer</b>                              |      |                  |                  |
| Kundefordringer                                |      | 46 799           | 56 314           |
| Andre kortsiktige fordringer                   |      | 245 498          | 191 591          |
| <b>Sum fordringer</b>                          |      | <b>292 297</b>   | <b>247 905</b>   |
| <b>Bankinnskudd, kontanter og lignende</b>     |      |                  |                  |
| Bankinnskudd, kontanter o.l.                   | 6    | 3 328 149        | 2 802 392        |
| <b>Sum bankinnskudd, kontanter og lignende</b> |      | <b>3 328 149</b> | <b>2 802 392</b> |
| <b>Sum omløpsmidler</b>                        |      | <b>3 620 446</b> | <b>3 050 297</b> |



### Balanse

| Beløp i: NOK                          | Note | 2021             | 2020             |
|---------------------------------------|------|------------------|------------------|
| <b>SUM EIENDELER</b>                  |      | <b>4 058 980</b> | <b>3 730 028</b> |
| <b>BALANSE - EGENKAPITAL OG GJELD</b> |      |                  |                  |
| <b>Egenkapital</b>                    |      |                  |                  |
| <b>Innskutt egenkapital</b>           |      |                  |                  |
| Aksjekapital                          | 7    | 30 000           | 30 000           |
| Annen innskutt egenkapital            | 5    |                  |                  |
| <b>Sum innskutt egenkapital</b>       |      | <b>30 000</b>    | <b>30 000</b>    |
| <b>Opptjent egenkapital</b>           |      |                  |                  |
| Fond for vurderingsforskjeller        | 5    |                  |                  |
| Annen egenkapital                     | 5    | 770 952          | 598 697          |
| Udekket tap                           | 5    |                  |                  |
| <b>Sum opptjent egenkapital</b>       |      | <b>770 952</b>   | <b>598 697</b>   |
| <b>Sum egenkapital</b>                |      | <b>800 952</b>   | <b>628 697</b>   |
| <b>Gjeld</b>                          |      |                  |                  |
| <b>Langsiktig gjeld</b>               |      |                  |                  |
| Utsatt skatt                          | 4    |                  |                  |
| <b>Annen langsiktig gjeld</b>         |      |                  |                  |
| <b>Sum langsiktig gjeld</b>           |      | <b>0</b>         | <b>0</b>         |
| <b>Kortsiktig gjeld</b>               |      |                  |                  |
| Leverandørgjeld                       |      | 593 012          | 661 618          |
| Betalbar skatt                        | 4    | 267 991          | 293 429          |
| Skyldig offentlige avgifter           |      | 804 305          | 718 989          |
| Utbytte                               |      | 600 000          | 900 000          |
| Annen kortsiktig gjeld                |      | 992 719          | 527 295          |
| <b>Sum kortsiktig gjeld</b>           |      | <b>3 258 028</b> | <b>3 101 331</b> |
| <b>Sum gjeld</b>                      |      | <b>3 258 028</b> | <b>3 101 331</b> |
| <b>SUM EGENKAPITAL OG GJELD</b>       |      | <b>4 058 980</b> | <b>3 730 028</b> |



## Brønnøysundregistrene

### ÅRSREGNSKAP FOR REGNSKAPSÅRET 2021 - GENERELL INFORMASJON

Journalnummer: 2022 455243

#### Enheten

Organisasjonsnummer: 814 083 462  
Organisasjonsform: Aksjeselskap  
Foretaksnavn: SHIN SUSHI TROMSØ AS  
Forretningsadresse: Karlsøyvegen 12  
9015 TROMSØ

#### Regnskapsår

Årsregnskapets periode: 01.01.2021 - 31.12.2021

#### Konsern

Morselskap i konsern: Nei

#### Regnskapsregler

Regler for små foretak benyttet: Ja  
Benyttet ved utarbeidelsen av  
årsregnskapet til selskapet: Regnskapslovens alminnelige regler

#### Årsregnskapet fastsatt av kompetent organ

Bekreftet av representant for selskapet: Nina Elisabeth Dragøy Rød  
Dato for fastsettelse av årsregnskapet: 20.05.2022

#### Grunnlag for avgivelse

År 2021: Årsregnskap er elektronisk innlevert.  
År 2020: Tall er hentet fra elektronisk innlevert årsregnskap fra 2021.

*Det er ikke krav til at årsregnskapet m.v. som sendes til Regnskapsregisteret er undertegnet. Kontrollen på at dette er utført ligger hos revisor/enhetens øverste organ. Sikkerheten ivaretas ved at innsender har rolle/rettighet for innsending av årsregnskapet via Altinn, og ved at det bekreftes at årsregnskapet er fastsatt av kompetent organ.*

Brønnøysundregistrene, 20.06.2022



Organisasjonsnr: 814 083 462  
SHIN SUSHI TROMSØ AS

## RESULTATREGNSKAP

| <b>Beløp i: NOK</b>   | <b>Note</b> | <b>2021</b>       | <b>2020</b>       |
|---|-------------|-------------------|-------------------|
| <b>RESULTATREGNSKAP</b>                                       |             |                   |                   |
| <b>Inntekter</b>  |             |                   |                   |
| Salgsinntekt  |             | 15 281 463        | 13 094 277        |
| Annen driftsinntekt   |             | -1 734            | 77 325            |
| <b>Sum inntekter</b>  |             | <b>15 279 729</b> | <b>13 171 602</b> |
| <b>Kostnader</b>  |             |                   |                   |
| Varekostnad   |             | 3 841 741         | 3 382 344         |
| Lønnskostnad  | 2           | 7 671 554         | 6 319 442         |
| Avskrivning av driftsmidler og immaterielle eiendeler         | 3           | 331 405           | 323 154           |
| Nedskrivning av varige driftsmidler og immaterielle eiendeler | 3           |                   |                   |
| Annen driftskostnad   |             | 2 450 724         | 1 952 189         |
| <b>Sum kostnader</b>  |             | <b>14 295 424</b> | <b>11 977 130</b> |
| <b>Driftsresultat</b>   |             | <b>984 305</b>    | <b>1 194 472</b>  |
| <b>Finansinntekter og finanskostnader</b>                     |             |                   |                   |
| Annen renteinntekt  |             |                   | 747               |
| Annen finansinntekt   |             | 8 027             |                   |
| <b>Sum finansinntekter</b>                                    |             | <b>8 027</b>      | <b>747</b>        |
| Annen rentekostnad  |             | 2 258             | 1 448             |
| <b>Sum finanskostnader</b>                                    |             | <b>2 258</b>      | <b>1 448</b>      |
| <b>Netto finans</b>   |             | <b>5 769</b>      | <b>-702</b>       |
| <b>Ordinært resultat før skattekostnad</b>                    |             | <b>990 074</b>    | <b>1 193 770</b>  |
| Skattekostnad på ordinært resultat                            | 4           | 217 819           | 262 786           |
| <b>Ordinært resultat etter skattekostnad</b>                  |             | <b>772 255</b>    | <b>930 984</b>    |
| <b>Årsresultat</b>  | 5           | <b>772 255</b>    | <b>930 984</b>    |
| <b>Årsresultat etter minoritetsinteresser</b>                 |             | <b>772 255</b>    | <b>930 984</b>    |
| <b>Totalresultat</b>  |             | <b>772 255</b>    | <b>930 984</b>    |
| <b>Overføringer og disponeringer</b>                          |             |                   |                   |
| Ordinært utbytte  |             | 600 000           | 900 000           |
| Ekstraordinært utbytte  |             |                   | 750 000           |



|  |                |                |
|--|----------------|----------------|
| Avsatt til annen egenkapital             | 172 255        | -719 016       |
| <b>Sum overføringer og disponeringer</b> | <b>772 255</b> | <b>930 984</b> |



Organisasjonsnr: 814 083 462  
SHIN SUSHI TROMSØ AS

## BALANSE

| Beløp i: NOK                                       | Note | 2021             | 2020             |
|--|------|------------------|------------------|
| <b>BALANSE - EIENDELER</b>                         |      |                  |                  |
| <b>Anleggsmidler</b>                               |      |                  |                  |
| <b>Immaterielle eiendeler</b>                      |      |                  |                  |
| Forskning og utvikling                             | 3    |                  |                  |
| Konsesjoner, patenter o.l.                         | 3    |                  |                  |
| Utsatt skattefordel                                | 4    | 54 928           | 4 756            |
| Goodwill   | 3    |                  |                  |
| <b>Sum immaterielle eiendeler</b>                  |      | <b>54 928</b>    | <b>4 756</b>     |
| <b>Varige driftsmidler</b>                         |      |                  |                  |
| Tomter, bygninger o.a.<br>fast eiendom             | 3    |                  |                  |
| Maskiner og anlegg                                 | 3    |                  |                  |
| Skip og flytende<br>installasjoner                 | 3    |                  |                  |
| Driftsløsøre, inventar o.<br>a. utstyr             | 3    | 319 311          | 562 417          |
| <b>Sum varige driftsmidler</b>                     |      | <b>319 311</b>   | <b>562 417</b>   |
| <b>Finansielle anleggsmidler</b>                   |      |                  |                  |
| Andre langsiktige<br>fordringer                    |      | 64 296           | 112 558          |
| <b>Sum finansielle<br/>anleggsmidler</b>           |      | <b>64 296</b>    | <b>112 558</b>   |
| <b>Sum anleggsmidler</b>                           |      | <b>438 534</b>   | <b>679 731</b>   |
| <b>Omløpsmidler</b>                                |      |                  |                  |
| <b>Varer</b>                                       |      |                  |                  |
| <b>Fordringer</b>                                  |      |                  |                  |
| Kundefordringer                                    |      | 46 799           | 56 314           |
| Andre kortsiktige<br>fordringer                    |      | 245 498          | 191 591          |
| <b>Sum fordringer</b>                              |      | <b>292 297</b>   | <b>247 905</b>   |
| <b>Bankinnskudd, kontanter<br/>og lignende</b>     |      |                  |                  |
| Bankinnskudd, kontanter o.<br>l.                   | 6    | 3 328 149        | 2 802 392        |
| <b>Sum bankinnskudd,<br/>kontanter og lignende</b> |      | <b>3 328 149</b> | <b>2 802 392</b> |
| <b>Sum omløpsmidler</b>                            |      | <b>3 620 446</b> | <b>3 050 297</b> |
| <b>SUM EIENDELER</b>                               |      | <b>4 058 980</b> | <b>3 730 028</b> |
| <b>BALANSE - EGENKAPITAL OG<br/>GJELD</b>          |      |                  |                  |



|                                 |   |                  |                  |
|---------------------------------|---|------------------|------------------|
| <b>Egenkapital</b>              |   |                  |                  |
| <b>Innskutt egenkapital</b>     |   |                  |                  |
| Aksjekapital                    | 7 | 30 000           | 30 000           |
| Annen innskutt egenkapital      | 5 |                  |                  |
| <b>Sum innskutt egenkapital</b> |   | <b>30 000</b>    | <b>30 000</b>    |
| <b>Opptjent egenkapital</b>     |   |                  |                  |
| Fond for                        |   |                  |                  |
| vurderingsforskjeller           | 5 |                  |                  |
| Annen egenkapital               | 5 | 770 952          | 598 697          |
| Udekket tap                     | 5 |                  |                  |
| <b>Sum opptjent egenkapital</b> |   | <b>770 952</b>   | <b>598 697</b>   |
| <b>Sum egenkapital</b>          |   | <b>800 952</b>   | <b>628 697</b>   |
| <b>Gjeld</b>                    |   |                  |                  |
| <b>Langsiktig gjeld</b>         |   |                  |                  |
| Utsatt skatt                    | 4 |                  |                  |
| Annen langsiktig gjeld          |   |                  |                  |
| <b>Sum langsiktig gjeld</b>     |   | <b>0</b>         | <b>0</b>         |
| <b>Kortsiktig gjeld</b>         |   |                  |                  |
| Leverandørgjeld                 |   | 593 012          | 661 618          |
| Betalbar skatt                  | 4 | 267 991          | 293 429          |
| Skyldig offentlige avgifter     |   | 804 305          | 718 989          |
| Utbytte                         |   | 600 000          | 900 000          |
| Annen kortsiktig gjeld          |   | 992 719          | 527 295          |
| <b>Sum kortsiktig gjeld</b>     |   | <b>3 258 028</b> | <b>3 101 331</b> |
| <b>Sum gjeld</b>                |   | <b>3 258 028</b> | <b>3 101 331</b> |
| <b>SUM EGENKAPITAL OG GJELD</b> |   | <b>4 058 980</b> | <b>3 730 028</b> |



Organisasjonsnr: 814 083 462  
SHIN SUSHI TROMSØ AS

NOTEOPPLYSNINGER - SELSKAP - alle poster oppgitt i hele tall

Note

Antall aksjer og aksjeeiere

Note

Antall årsverk i regnskapsåret

Virksomheten har hatt følgende antall årsverk:  
16.54

Omløpsmidler                      Startdato      Sluttdato      Endring

Skattemessig fremf.undersk. Startdato      Sluttdato      Endring

Kortsiktig gjeld                      Startdato      Sluttdato      Endring



Årsregnskap 2021

**Shin Sushi  
Tromsø AS**

Org.nr.:814 083 462



### RESULTATREGNSKAP

#### SHIN SUSHI TROMSØ AS

| DRIFTSINNEKTER OG DRIFTSKOSTNADER                     | Note | 2021              | 2020              |
|---|------|-------------------|-------------------|
| Salgsinntekt  |      | 15 281 463        | 13 094 277        |
| Annen driftsinntekt                                   |      | -1 734            | 77 325            |
| <b>Sum driftsinntekter</b>                            |      | <b>15 279 729</b> | <b>13 171 602</b> |
| Varekostnad   |      | 3 841 741         | 3 382 344         |
| Lønnskostnad  | 2    | 7 671 554         | 6 319 442         |
| Avskrivning av driftsmidler og immaterielle eiendeler | 3    | 331 405           | 323 154           |
| Annen driftskostnad                                   |      | 2 450 724         | 1 952 189         |
| <b>Sum driftskostnader</b>                            |      | <b>14 295 424</b> | <b>11 977 130</b> |
| <b>Driftsresultat</b>                                 |      | <b>984 305</b>    | <b>1 194 472</b>  |
| <b>FINANSINNEKTER OG FINANSKOSTNADER</b>              |      |                   |                   |
| Annen renteinntekt                                    |      | 0                 | 747               |
| Annen finansinntekt                                   |      | 8 027             | 0                 |
| Annen rentekostnad                                    |      | 2 258             | 1 448             |
| <b>Resultat av finansposter</b>                       |      | <b>5 769</b>      | <b>-702</b>       |
| Ordinært resultat før skattekostnad                   |      | 990 074           | 1 193 770         |
| Skattekostnad på ordinært resultat                    | 4    | 217 819           | 262 786           |
| <b>Ordinært resultat</b>                              |      | <b>772 255</b>    | <b>930 984</b>    |
| <b>EKSTRAORDINÆRE INNTEKTER OG KOSTNADER</b>          |      |                   |                   |
| <b>Årsresultat</b>                                    | 5    | <b>772 255</b>    | <b>930 984</b>    |
| <b>OVERFØRINGER</b>                                   |      |                   |                   |
| Avsatt til utbytte                                    |      | 600 000           | 900 000           |
| Ekstraordinært utbytte                                |      | 0                 | 750 000           |
| Avsatt til annen egenkapital                          |      | 172 255           | -719 016          |
| <b>Sum overføringer</b>                               |      | <b>772 255</b>    | <b>930 984</b>    |



## BALANSE

### SHIN SUSHI TROMSØ AS


| EIENDELER                            | Note | 2021             | 2020             |
|--------------------------------------|------|------------------|------------------|
| <b>ANLEGGSMIDLER</b>                 |      |                  |                  |
| <b>IMMATERIELLE EIENDELER</b>        |      |                  |                  |
| Utsatt skattefordel                  | 4    | 54 928           | 4 756            |
| <b>Sum immaterielle eiendeler</b>    |      | <b>54 928</b>    | <b>4 756</b>     |
| <b>VARIGE DRIFTSMIDLER</b>           |      |                  |                  |
| Driftsløsøre, inventar o.a. utstyr   | 3    | 319 311          | 562 417          |
| <b>Sum varige driftsmidler</b>       |      | <b>319 311</b>   | <b>562 417</b>   |
| <b>FINANSIELLE ANLEGGSMIDLER</b>     |      |                  |                  |
| Andre langsiktige fordringer         |      | 64 296           | 112 558          |
| <b>Sum finansielle anleggsmidler</b> |      | <b>64 296</b>    | <b>112 558</b>   |
| <b>Sum anleggsmidler</b>             |      | <b>438 534</b>   | <b>679 731</b>   |
| <b>OMLØPSMIDLER</b>                  |      |                  |                  |
| <b>FORDRINGER</b>                    |      |                  |                  |
| Kundefordringer                      |      | 46 799           | 56 314           |
| Andre kortsiktige fordringer         |      | 245 498          | 191 591          |
| <b>Sum fordringer</b>                |      | <b>292 297</b>   | <b>247 905</b>   |
| Bankinnskudd, kontanter o.l.         | 6    | 3 328 149        | 2 802 392        |
| <b>Sum omløpsmidler</b>              |      | <b>3 620 446</b> | <b>3 050 297</b> |
| <b>Sum eiendeler</b>                 |      | <b>4 058 980</b> | <b>3 730 028</b> |




## BALANSE


SHIN SUSHI TROMSØ AS

| EGENKAPITAL OG GJELD               | Note | 2021             | 2020             |
|------------------------------------|------|------------------|------------------|
| <b>EGENKAPITAL</b>                 |      |                  |                  |
| <b>INNSKUTT EGENKAPITAL</b>        |      |                  |                  |
| Aksjekapital                       | 7    | 30 000           | 30 000           |
| <b>Sum innskutt egenkapital</b>    |      | <b>30 000</b>    | <b>30 000</b>    |
| <b>OPPTJENT EGENKAPITAL</b>        |      |                  |                  |
| Annen egenkapital                  | 5    | 770 952          | 598 697          |
| <b>Sum opptjent egenkapital</b>    |      | <b>770 952</b>   | <b>598 697</b>   |
| <b>Sum egenkapital</b>             |      | <b>800 952</b>   | <b>628 697</b>   |
| <b>GJELD</b>                       |      |                  |                  |
| <b>AVSETNING FOR FORPLIKTELSER</b> |      |                  |                  |
| <b>KORTSIKTIG GJELD</b>            |      |                  |                  |
| Leverandørgjeld                    |      | 593 012          | 661 618          |
| Betalbar skatt                     | 4    | 267 991          | 293 429          |
| Skyldig offentlige avgifter        |      | 804 305          | 718 989          |
| Utbytte                            |      | 600 000          | 900 000          |
| Annen kortsiktig gjeld             |      | 992 719          | 527 295          |
| <b>Sum kortsiktig gjeld</b>        |      | <b>3 258 028</b> | <b>3 101 331</b> |
| <b>Sum gjeld</b>                   |      | <b>3 258 028</b> | <b>3 101 331</b> |
| <b>Sum egenkapital og gjeld</b>    |      | <b>4 058 980</b> | <b>3 730 028</b> |

  
Nina Elisabeth Dragøy Rød  
styreleder

Styret i Shin Sushi Tromsø AS 20.mai 2022

  
Lasse Rød  
styremedlem

  
Sum Dick Chiang  
styremedlem/daglig leder



## Noter til regnskapet for 2021

### Regnskapsprinsipper

Årsregnskapet er satt opp i samsvar med regnskapsloven og NRS 8 - God regnskapsskikk for små foretak.

### Driftsinntekter

Inntektsføring ved salg av varer skjer på leveringstidspunktet. Tjenester inntektsføres etter hvert som de leveres.

### Skatt

Skattekostnaden i resultatregnskapet omfatter både periodens betalbare skatt og endring i utsatt skatt. Utsatt skatt er beregnet med 22% på grunnlag av de midlertidige forskjeller som eksisterer mellom regnskapsmessige og skattemessige verdier, samt ligningsmessig underskudd til fremføring ved utgangen av regnskapsåret. Skatteøkende og skattereduserende midlertidige forskjeller som reverserer eller kan reverseres i samme periode er utlignet og nettoført.

### Klassifisering og vurdering av balanseposter

Eiendeler bestemt til varig eie eller bruk er klassifisert som anleggsmidler. Eiendeler som er knyttet til varekretsløpet er klassifisert som omløpsmidler. Fordringer klassifiseres som omløpsmidler hvis de skal tilbakebetales i løpet av ett år. For gjeld er analoge kriterier lagt til grunn. Første års avdrag på langsiktige fordringer og langsiktig gjeld klassifiseres likevel ikke som omløpsmiddel og kortsiktig gjeld.

### Immaterielle eiendeler

Utgifter til egen utvikling av immaterielle eiendeler kostnadsføres løpende.

### Varige driftsmidler

Tomter avskrives ikke. Varige driftsmidler balanseføres og avskrives lineært over driftsmidlenes forventede levetid dersom de har antatt levetid over 3 år og har en kostpris som overstiger kr 15 000. Vedlikehold av driftsmidler kostnadsføres løpende. Påkostninger eller forbedringer tillegges driftsmidlets kostpris og avskrives i takt med driftsmidlet. Skillet mellom vedlikehold og påkostning/forbedring regnes i forhold til driftsmidlets stand ved kjøp av driftsmidlet. Utgifter til leie av driftsmidler kostnadsføres. Forskuddsbetalinger balanseføres som forskuddsbetalt kostnad, og fordeles over leieperioden.

### Fordringer

Kundefordringer og andre fordringer oppføres til pålydende etter fradrag for avsetning til forventet tap. Avsetning til tap gjøres på grunnlag av en individuell vurdering av de enkelte fordringene.



## Note 2 Lønnskostnader, antall ansatte, godtgjørelser, lån til ansatte mm.

| <b>LØNSKOSTNADER</b> | <b>2021</b>      | <b>2020</b>      |
|----------------------|------------------|------------------|
| Lønninger            | 6 867 628        | 5 761 139        |
| Arbeidsgiveravgift   | 550 219          | 422 139          |
| Pensjonskostnader    | 0                | 0                |
| Andre ytelser        | 253 706          | 136 164          |
| <b>Sum</b>           | <b>7 671 554</b> | <b>6 319 442</b> |

|                     |    |    |
|---------------------|----|----|
| Sysselsatte årsverk | 16 | 14 |
|---------------------|----|----|

| <b>YTELSER TIL LEDENDE PERSONER</b> | <b>DAGLIG LEDER</b> | <b>STYRET</b> |
|-------------------------------------|---------------------|---------------|
| Lønn/styrehonorar                   | 550 589             | 0             |
| Pensjonsutgifter                    | 0                   | 0             |
| Annen godtgjørelse                  | 0                   | 0             |
| <b>Sum</b>                          | <b>550 589</b>      | <b>0</b>      |

Selskapets pensjonsordninger tilfredsstiller kravene i lov om obligatorisk tjenestepensjon.

Det er ikke gitt lån/sikkerhetsstillelse til daglig leder, styrets leder eller andre nærstående parter.

| <b>KOSTNADSFØRT GODTGJØRELSE TIL REVISOR</b>   | <b>2021</b>   | <b>2020</b>   |
|--|---------------|---------------|
| Revisjon                                       | 27 000        | 26 200        |
| Utarbeidelse av årsregnskap og ligningspapirer | 25 400        | 24 700        |
| Andre tjenester                                | 18 203        | 5 403         |
| <b>Sum</b>                                     | <b>70 603</b> | <b>56 303</b> |

## Note 3 Varige driftsmidler og immaterielle eiendeler

|                                 | <b>DRIFTSLØSØRE, INVENTAR OG MASKINER</b> |
|---------------------------------|---|
| Anskaffelseskost 01.01.2021     | 2 273 575                                 |
| Tilgang                         | 94 632                                    |
| Avgang                          | -38 000                                   |
| Anskaffelseskost 31.12.2021     | 2 330 207                                 |
| Akkumulerte avskrivninger       | 2 010 896                                 |
| <b>Bokført verdi 31.12.2021</b> | <b>319 311</b>                            |
| Årets avskrivninger             | 331 405                                   |
| Forventet økonomisk levetid     | 3-8 år                                    |



## Note 4 Skatt

Skatteeffekten av midlertidige forskjeller og underskudd til fremføring som har gitt opphav til utsatt skatt og utsatte skattefordeler, spesifisert på typer av midlertidige forskjeller:

|   | 2021            | 2020           |
|---|-----------------|----------------|
| Varige driftsmidler                           | -313 670        | -134 177       |
| Pensjonspremie/- forpliktelse                 | 63 996          | 112 558        |
| <b>Sum</b>                                    | <b>-249 675</b> | <b>-21 619</b> |
| <br>  |                 |                |
| <b>Grunnlag for beregning av utsatt skatt</b> | <b>-249 675</b> | <b>-21 619</b> |
| <br>  |                 |                |
| <b>Utsatt skattefordel (22 %)</b>             | <b>-54 928</b>  | <b>-4 756</b>  |
| <br>  |                 |                |
| <b>Årets skattekostnad</b>                    | <b>2021</b>     | <b>2020</b>    |
| Resultatført skatt på ordinært resultat:      |                 |                |
| Betalbar skatt                                | 267 991         | 293 429        |
| Endring i utsatt skattefordel                 | -50 172         | -30 643        |
| <b>Skattekostnad ordinært resultat</b>        | <b>217 819</b>  | <b>262 786</b> |

## Note 5 Egenkapital

|                               | AKSJEKAPITAL  | ANNEN EGENKAPITAL | SUM EGENKAPITAL |
|-------------------------------|---------------|-------------------|-----------------|
| Egenkapital 01.01.2021        | 30 000        | 598 697           | 628 697         |
| Årets resultat                | 0             | 772 255           | 772 255         |
| Avsatt utbytte                | 0             | -600 000          | -600 000        |
| <b>Egenkapital 31.12.2021</b> | <b>30 000</b> | <b>770 952</b>    | <b>800 952</b>  |

## Note 6 Bundne midler

|                                 | 2021    | 2020    |
|---------------------------------|---------|---------|
| Bundne bankinnskudd skattetrekk | 230 166 | 259 352 |
| Husleiegaranti Coop             | 340 121 | 340 121 |



## Note 7 Aksjekapital og aksjonærinformasjon

Aksjekapitalen på kr. 30 000 består av 100 aksjer à kr. 300.

### OVERSIKT OVER DE STØRSTE AKSJONÆRENE 31.12.2021

| NAVN                 | VERV                     | ANTALL AKSJER | EIERANDEL    |
|----------------------|--------------------------|---------------|--------------|
| Nina Og Lasse Rød AS | Styreleder               | 51            | 51 %         |
| Poa sam Chiang       |                          | 24            | 24 %         |
| Sum Dick Chiang      | styremedlem/daglig leder | 25            | 25 %         |
| <b>Sum</b>           |                          | <b>100</b>    | <b>100 %</b> |



Til generalforsamlingen i Shin Sushi Tromsø AS

## Uavhengig revisors beretning

### Konklusjon

Vi har revidert Shin Sushi Tromsø AS' årsregnskap som består av balanse per 31. desember 2021, resultatregnskap for regnskapsåret avsluttet per denne datoen og noter til årsregnskapet, herunder et sammendrag av viktige regnskapsprinsipper.

Etter vår mening

- oppfyller årsregnskapet gjeldende lovkrav, og
- gir årsregnskapet et rettviseende bilde av selskapets finansielle stilling per 31. desember 2021, og av dets resultater for regnskapsåret avsluttet per denne datoen i samsvar med regnskapslovens regler og god regnskapsskikk i Norge.

### Grunnlag for konklusjonen

Vi har gjennomført revisjonen i samsvar med de internasjonale revisjonsstandardene International Standards on Auditing (ISA-ene). Våre oppgaver og plikter i henhold til disse standardene er beskrevet nedenfor under *Revisors oppgaver og plikter ved revisjonen av årsregnskapet*. Vi er uavhengige av selskapet slik det kreves i lov, forskrift og International Code of Ethics for Professional Accountants (inkludert internasjonale uavhengighetsstandarder) utstedt av the International Ethics Standards Board for Accountants (IESBA-reglene), og vi har overholdt våre øvrige etiske forpliktelser i samsvar med disse kravene. Innhentet revisjonsbevis er etter vår vurdering tilstrekkelig og hensiktsmessig som grunnlag for vår konklusjon.

### Styrets og daglig leders ansvar for årsregnskapet

Styret og daglig leder (ledelsen) er ansvarlige for å utarbeide årsregnskapet og for at det gir et rettviseende bilde i samsvar med regnskapslovens regler og god regnskapsskikk i Norge. Ledelsen er også ansvarlig for slik internkontroll som den finner nødvendig for å kunne utarbeide et årsregnskap som ikke inneholder vesentlig feilinformasjon, verken som følge av misligheter eller utilsiktede feil.

Ved utarbeidelsen av årsregnskapet må ledelsen ta standpunkt til selskapets evne til fortsatt drift og opplyse om forhold av betydning for fortsatt drift. Forutsetningen om fortsatt drift skal legges til grunn for årsregnskapet så lenge det ikke er sannsynlig at virksomheten vil bli avviklet.

### Revisors oppgaver og plikter ved revisjonen av årsregnskapet

Vårt mål er å oppnå betryggende sikkerhet for at årsregnskapet som helhet ikke inneholder vesentlig feilinformasjon, verken som følge av misligheter eller utilsiktede feil, og å avgi en revisjonsberetning som inneholder vår konklusjon. Betryggende sikkerhet er en høy grad av sikkerhet, men ingen garanti for at en revisjon utført i samsvar med ISA-ene, alltid vil avdekke vesentlig feilinformasjon som eksisterer. Feilinformasjon kan oppstå som følge av misligheter eller utilsiktede feil. Feilinformasjon

PricewaterhouseCoopers AS, Muségata 1, Postboks 6128, NO-9291 Tromsø

T: 02316, org. no.: 987 009 713 MVA, [www.pwc.no](http://www.pwc.no)

Statsautoriserte revisorer, medlemmer av Den norske Revisorforening og autorisert regnskapsførererselskap



Uavhengig revisors beretning - Shin Sushi Tromsø AS



blir vurdert som vesentlig dersom den enkeltvis eller samlet med rimelighet kan forventes å påvirke økonomiske beslutninger som brukerne foretar basert på årsregnskapet.

For videre beskrivelse av revisors oppgaver og plikter vises det til:  
<https://revisorforeningen.no/revisjonsberetninger>

Tromsø, 20. mai 2022  
**PricewaterhouseCoopers AS**

Ronny Lysmen  
Statsautorisert revisor  
(elektronisk signert)

(2)



 Securely signed with Brevio

Revisjonsberetning

**Signers:**

| <b>Name</b>   | <b>Method</b> | <b>Date</b>      |
|---------------|---------------|------------------|
| Lysmen, Ronny | BANKID_MOBILE | 2022-05-20 08:18 |

**This document package contains:**

- Closing page (this page)
- The original document(s)
- The electronic signatures. These are not visible in the document, but are electronically integrated.



This file is sealed with a digital signature.  
The seal is a guarantee for the authenticity  
of the document.