



ÅRSREGNSKAPET FOR REGNSKAPSÅRET 2023 - GENERELL INFORMASJON

Enheten

Organisasjonsnummer: 952 000 551
Organisasjonsform: Samvirkeforetak
Foretaksnavn: MADLA HANDELSLAG SA
Forretningsadresse: Madlakrossen 7
4042 HAFRSFJORD

Regnskapsår

Årsregnskapets periode: 01.01.2023 - 31.12.2023

Konsern

Morselskap i konsern: Nei

Regnskapsregler

Regler for små foretak benyttet: Nei
Benyttet ved utarbeidelsen av årsregnskapet til selskapet: Regnskapslovens alminnelige regler

Årsregnskapet fastsatt av kompetent organ

Bekreftet av representant for selskapet: Martin Salte
Dato for fastsettelse av årsregnskapet: 21.02.2024

Grunnlag for avgivelse

År 2023: Årsregnskapet er elektronisk innlevert
År 2022: Tall er hentet fra elektronisk innlevert årsregnskap fra 2023

Det er ikke krav til at årsregnskapet m.v. som sendes til Regnskapsregisteret er undertegnet. Kontrollen på at dette er utført ligger hos revisor/enhetens øverste organ. Sikkerheten ivaretas ved at innsender har rolle/rettighet for innsending av årsregnskapet via Altinn, og ved at det bekreftes at årsregnskapet er fastsatt av kompetent organ.

Brønnøysundregistrene, 24.07.2025



Resultatregnskap

Beløp i: NOK	Note	2023	2022
RESULTATREGNSKAP			
Inntekter			
Salgsinntekt		683 923 291	588 688 026
Kjøpeutbytte - medlemmer		-16 820 281	-14 810 207
Andre driftsinntekter		22 553 739	10 655 759
Sum inntekter		689 656 749	584 533 578
Kostnader			
Varekostnad		504 872 548	430 874 561
Lønnskostnad	1	105 651 420	87 692 485
Arbeidsgiveravgift	1		
Pensjonskostnader	1, 2		
Andre personalkostnader	1		
Ordinære avskrivninger	3	17 234 009	10 546 559
Lys, varme og husleie	4		
Andre driftskostnader	1	51 668 554	44 127 841
Sum kostnader		679 426 531	573 241 446
Driftsresultat		10 230 218	11 292 132
Finansinntekter og finanskostnader			
Renteinntekt fra tilknyttet selskap	5	626 304	696 944
Annen renteinntekt		1 671 373	2 900 988
Annen finansinntekt			7 053
Sum finansinntekter		2 297 677	3 604 985
Annen rentekostnad	6	6 788 491	2 609 150
Annen finanskostnad			331 691
Sum finanskostnader		6 788 491	2 940 841
Netto finans		-4 490 814	664 144
Ordinært resultat før skattekostnad		5 739 404	11 956 276
Skattekostnad på resultat	7	2 061 682	3 256 083
Ordinært resultat etter skattekostnad		3 677 722	8 700 193



Resultatregnskap

Beløp i: NOK	Note	2023	2022
Årsresultat	8	3 677 722	8 700 193
Årsresultat etter minoritetsinteresser			8 700 194
Overføringer og disponeringer			
Til annen egenkapital		3 677 722	8 700 195
Sum overføringer og disponeringer		3 677 722	8 700 195



Balanse

Beløp i: NOK	Note	2023	2022
BALANSE - EIENDELER			
Anleggsmidler			
Immaterielle eiendeler			
Utsatt skattefordel	7		
Varige driftsmidler			
Tomter og forretningsbygg	3, 6	321 958 927	283 034 583
Forretningsbygg	6		
Butikkdata	6		
Inventar og anlegg	3, 6	101 146 810	74 306 263
Driftsløsøre, inventar, verktøy, kontormaskiner ol.	6		
Prosjekt under utvikling	3		81 854 710
Sum varige driftsmidler		423 105 737	439 195 556
Finansielle anleggsmidler			
Investering i datterselskap	5		
Lån til foretak i samme konsern	5		
Investeringer i tilknyttet selskap	5	30 298 687	22 498 687
Lån til tilknyttet selskap og felles kontrollert virksomhet		4 931 479	4 931 479
Andre langsiktige fordringer	5	19 245 982	29 049 379
Sum finansielle anleggsmidler		54 476 148	56 479 545
Sum anleggsmidler		477 581 885	495 675 101
Omløpsmidler			
Varer			
Varebeholdning	6	62 307 473	51 097 075
Sum varer		62 307 473	51 097 075
Fordringer			
Kundefordringer	6	754 347	1 120 627
Andre kortsiktige fordringer		25 013 252	21 613 689
Sum fordringer		25 767 599	22 734 316
Investeringer			
Markedsbaserte aksjer	5		



Balanse

Beløp i: NOK	Note	2023	2022
Bankinnskudd, kontanter og lignende			
Bankinnskudd	9	11 248 230	25 059 019
Kontanter		1 949 798	2 046 383
Sum bankinnskudd, kontanter og lignende		13 198 028	27 105 402
Sum omløpsmidler		101 273 100	100 936 793
SUM EIENDELER		578 854 985	596 611 894
BALANSE - EGENKAPITAL OG GJELD			
Egenkapital			
Innskutt egenkapital			
Andelsinnskudd		8 585 795	8 182 084
Sum innskutt egenkapital		8 585 795	8 182 084
Opptjent egenkapital			
Annen egenkapital		317 838 475	314 161 472
Sum opptjent egenkapital		317 838 475	314 161 472
Sum egenkapital	8	326 424 270	322 343 556
Gjeld			
Langsiktig gjeld			
Pensjonsforpliktelser	2	3 084 233	5 759 614
Utsatt skatt	7	5 795 252	5 560 421
Sum avsetninger for forpliktelser		8 879 485	11 320 035
Annen langsiktig gjeld			
Konvertible lån	6	156 285 988	182 728 181
Gjeld til kredittinstitusjoner	6		
Sum annen langsiktig gjeld		156 285 988	182 728 181
Sum langsiktig gjeld		165 165 473	194 048 216
Kortsiktig gjeld			
Gjeld til kredittinstitusjoner		23 380 631	



Balanse

Beløp i: NOK	Note	2023	2022
Leverandørgjeld		12 389 748	28 736 511
Betalbar skatt	7	1 827 569	933 376
Skattetrekk og arbeidsgiveravgift		6 504 126	6 548 177
Skyldig offentlige avgifter		8 188 824	
Utbytte		21 025 756	18 602 190
Skyldig konsernbidrag	5		
Annen kortsiktig gjeld		13 948 589	25 399 867
Sum kortsiktig gjeld		87 265 243	80 220 121
Sum gjeld		252 430 716	274 268 337
SUM EGENKAPITAL OG GJELD		578 854 986	596 611 893



**MADLA
HANDELSLAG**

PÅ LAG MED KUNDEN

ÅRSRAPPORT 2023



INNHOOLD

MADLA HANDELSLAG

1	MADLA HANDELSLAG SA	
	Innledning	3
	Visste du at...?	4
	Madlas historie	5
2	EIENDOM	
	Eiendom	6-7
	Utviklingseiendommer	8-9
3	ÅRSRAPPORT	
	Medlem	10
	Risiko	10
	Forsikring	10
	Medarbeidere og arbeidsmiljø	11
	Bærekraft og samfunnsansvar	12
	Åpenhetsloven	12
	Fremtidsutsikter	12
	Styret	15
4	ÅRSREGNSKAP	
	Årsregnskap	16
	Balanse	17
	Kontantstrømoppstilling	18
	Noter	19-24
5	REVISORS BERETNING	25-27

ÅRSRAPPORT 2023

KJÆRE MADLA HANDELSLAG MEDLEM!

Vi har lagt bak oss et 2023 som vi hadde store forventninger til. Vi hadde nettopp åpnet (1. desember 2022) Sentrumsgården i Tananger med ny Coop Mega og Losen Spiseri som Madla Handelslag driver. I tillegg til 3 utleiebutikker. Dette fikk en god mottakelse blant kunder i Tananger og har gjennom 2023 hatt en flott utvikling i omsetning og besøk.

30. mars åpnet/flyttet Obs Bygg Madla fra Revheim til Sunde. Her startet vi med «brask og bram» og satte rekord for dagsomsetning i Obs Bygg i hele landet. Bygget er på over 8000 kvadratmeter, med moderne teknologi og gode fasiliteter for våre ansatte. Obs Bygg Madla har fortsatt omsetningsutviklingen i 2023, tross at byggevaremarkedet er i krevende tider. I tillegg åpnet vi 13. september ByggMix og Sentrum Home i Sentrumsgården i Tananger. To konsepter som har samme kassepunkt for å drifte enklere og mer effektivt. Disse hendelsen har gjort til at mange ansatte i Madla Handelslag har hatt endrede arbeidsoppgaver i 2023, spesielt flytting av Obs Bygg Madla krevde ekstraordinær innsats fra mange av våre ansatte.

Fortsatt står driften i Madlakrossen for størsteparten av salgsinntektene, ca 70%. Coop Mega Madla er selve kjernen i driften her og har gjennom 2023 hatt en veldig god omsetningsutvikling. Dette til tross for at supermarkedskategorien har slitt med tilbakegang. Stort fokus på lokale varer, kampanjer og god drift har igjen vist seg at det er det kundene setter pris på. Sammen med Expressen utgjør Coop Mega Madla et av det største supermarkedene i Norge.

Spiserisektoren er viktig for Madla Handelslag. Kaféen og Madla Bakeri i Madlakrossen har hatt kjempeflott omsetningutvikling, med vekst på til sammen 12% og vi ser at dette er et viktig bidrag til kundeopplevelsen. Losen Spiseri er blitt et populært samlingssted for unge og eldre i Tananger og i oktober utvidet vi menyen med å ta inn Dolly Dimples som «instore konsept». Dette sammen med utvidet åpningstider har gitt en veldig flott omsetning og kundebesøk. Når vi åpnet ny Obs Bygg, åpnet vi et lite bakeriutsalg. Så langt liker kundene på Obs Bygg blant annet nystekte skoleboller sammen med andre innkjøp.

Brød og bakervarer har vært satsningsområder i Madla Handelslag og har gjennom hele 2023 vært et segment med høy kampanjeandel. Bakeriet vårt startet i 2023 med levering til Extra Kvernevik. Dermed får alle butikkene ferske bakevarer fra vårt eget Bakeri.

Jeg vil benytte anledningen til å takke alle ansatte for nok et godt gjennomført år. TUSEN TAKK!!!
Takk til tillitsvalgte og til styre for godt samarbeid i 2023.
Jeg vil også takke alle våre engasjerte kunder og medlemmer.

Husk 4% kjøpeutbytte også i 2024

Mvh,
Martin Salte
Administrerende direktør





ÅRSRAPPORT 2023

MADLA HANDELSLAG SA / VISSTE DU AT...

Vi er et medlemsid samvirkeforetak med

29 350

medlemmer pr.
31.12.2023

Hos oss får du Coops høyeste kjøpeutbytte på 4%

Coop Norge SA forvalter kjedekonseptene, vareinnkjøp/logistikk og it/medlemssystem.

totalt har
MADLA
Handelslag

10

avdelinger, vi ligger i
Stavanger
Kommune og i
Sola kommune.

Ved utgangen av 2023 er vi

326

medarbeidere.

Samlede salgsinntekter i 2023 var på

kr 683 923 291

**MADLA
HANDELSLAG**

- på lag med kunden!



KAFFE'N

coop
mega

ØBS
BYGG

DOLLY
COMPLES

coop
byggmix

MADLA
Bakeri
1758A COOP



MADLA
HANDELSLAG

COOP

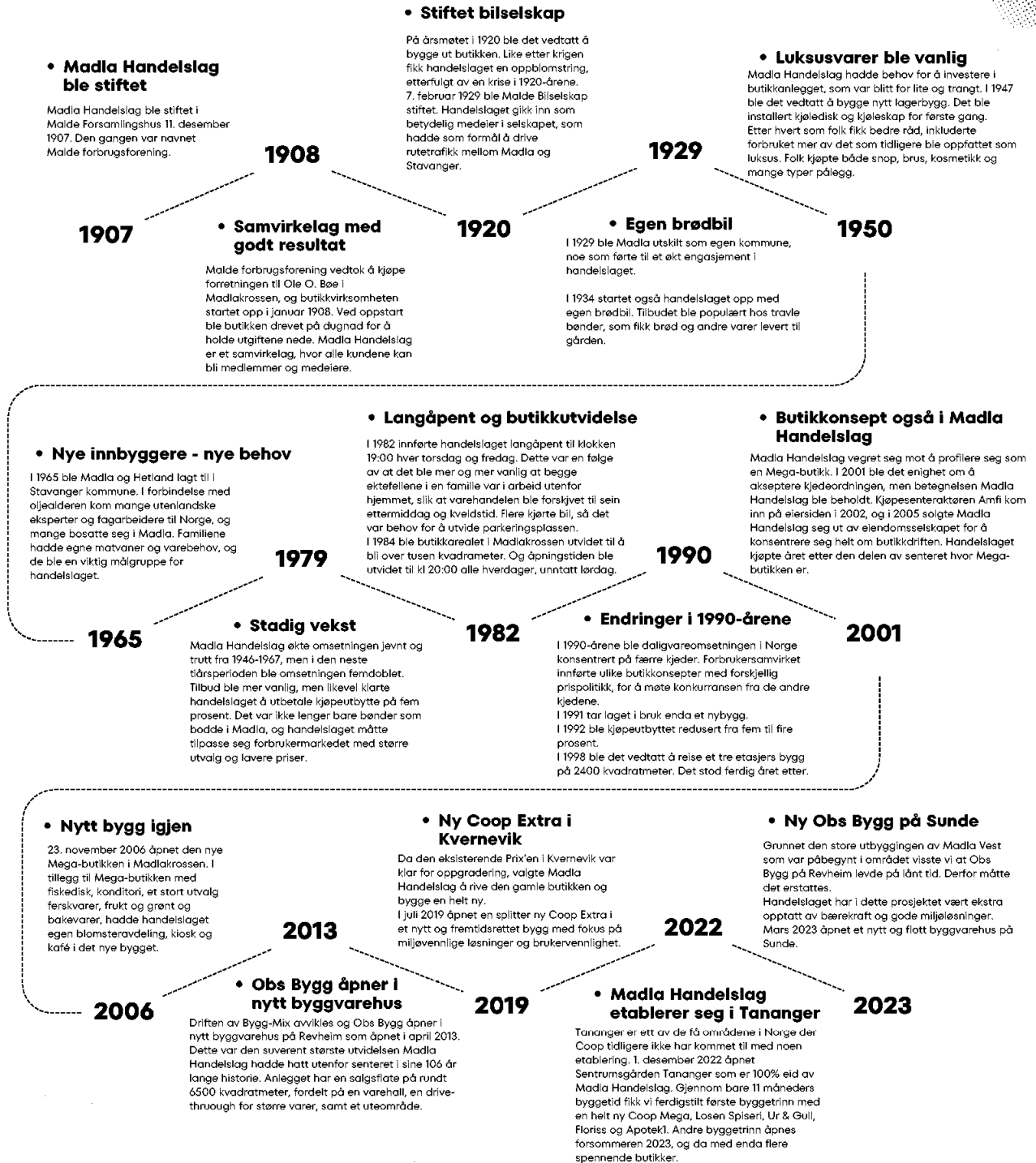
EXTRA

FLØRISS





Madla Handelslag 100 år



EIENDOM

MADLAKROSSEN




OBS BYGG MADLA






EIENDOM

EXTRA KVERNEVIK




SENTRUMSGÅRDEN TANANGER





UTVIKLINGSEIENDOM

SUNDE



Utviklingseiendom
Sunde
2023

REVHEIM



Utviklingseiendom
Revheim
2023




UTVIKLINGSEIENDOM

KVERNEVIKVEIEN



TJENSVOLL



ÅRSBERETNING 2023

MEDLEM

I løpet av 2023 har Madla Handelslag SA fått 1190 nye medlemmer. Ved utgangen av 2023 hadde vi totalt 29350 medlemmer.

Tabell over medlemsutviklingen 5 siste årene:

2019	26 139
2020	26 512
2021	27 133
2022	28 160
2023	29 350



RISIKO

Året 2023 ble et «unormalt» år for Madla Handelslag med stor aktivitet på etablering/flytting av butikker. Vi legger til grunn forsiktige vekstforventninger for 2024 og mener at vi er godt rustet for fremtiden med vår butikkportefølje.

Madla Handelslag SA har en solid balanse med høy egenkapital og langsiktig finansiering gjennom medlemsinnskudd og banklån. Rentenivå vil påvirke selskapets resultat.

Selskapets omsetning er stort sett kontantbasert. Vi har svært begrenset kreditthandel og kredittrisikoen vurderes derfor som ubetydelig. Likviditetsrisikoen vurderes som lav.

Madla Handelslag eier alle butikklokalene sine selv som vil gi stabile leievilkår i fremtiden.

FORSIKRING

Det foreligger styreforsikring.

ÅRSBERETNING 2023

MEDARBEIDERE OG ARBEIDSMILJØ


Madla Handelslags viktigste ressurs er våre fantastiske medarbeidere. Vi er opptatt av inkludering og at alle skal ha en mulighet til å fungere i arbeidslivet.

Trygghet, felleskap og ansvar er hovedingrediensene i arbeidsmiljøet i Madla Handelslag, og som ansatt hos oss skal man oppleve en trygg hverdag hvor alle jobber sammen mot målet om å gi våre kunder den beste handleopplevelsen. Dette målet forplikter også hver enkelt til å ta ansvar for å levere en kvalitet i arbeidet som vi samlet kan være stolte av.


Ved utgangen av 2023 hadde vi 326 ansatte fordelt på 104 heltidsstillinger og 222 deltidsstillinger. Disse utgjorde til sammen 163 årsverk. Madla Handelslag jobber alltid for å ansette den best kvalifiserte til jobben, uavhengig av kjønn, etnisitet, nasjonal opprinnelse og andre forhold. Fordelingen av ansatte er 55,2% kvinner og 44,8% menn.

Det jobbes målrettet med helse, miljø og sikkerhet i virksomheten og vi har avtale om oppfølging av bedriftshelsetjeneste med Medco din HMS AS. Samlet sykefravær i Madla Handelslag i 2023 var 5,3%


STILLINGSTYPE



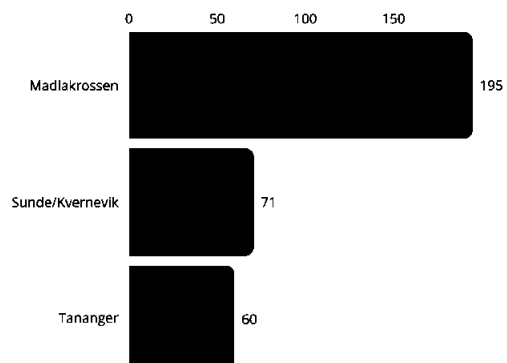
KJØNN



ARBEIDSFORDELING



ARBEIDSSTED



ÅRSBERETNING 2023

BÆREKRAFT OG SAMFUNNSANSVAR

Madla Handelslag er en betydelig aktør i regionen og representerer et bredt utvalg av befolkningen med våre 29350 medeiere. Derfor er det viktig for oss å gå foran som et godt eksempel i arbeidet med bærekraft og miljø.

Vår strategi er å satse på områder som har en direkte innvirkning på miljøet og som er målbare. Alle våre egneide bygg er sertifisert med energiklasse A. Vi har investert i solcelleanlegg på taket på Sentrumsgården i Tananger og på nye Obs Bygg Madla på Sunde. Hvert av disse anleggene produserer ca.70.000kWh pr. år.

Flere av våre avdelinger er tilknyttet samarbeidet med Too Good To Go. I 2023 bidro dette til å redde 6291 måltider som ellers ville blitt avfall. Vi fortsetter dette arbeidet i 2024 og ser på mulighetene for å utvide tilbudet i flere avdelinger.

Det ble i 2023 solgt 20981 handlenett i våre butikker. Dette bidro til å redusere bruken av plastposer.

ÅPENHETSLOVEN

Åpenhetslovens formål er å fremme respekt for grunnleggende menneskerettigheter og anstendige arbeidsforhold, samt å sikre allmenhetens tilgang til informasjon. Vi er i prosess med å gjennomføre årets aktsomhetsvurderinger og er godt i rute til å offentliggjøre disse innen lovens frist 30.06.2024. Offentliggjøring vil skje på vår nettside, [Madlahandelslag.no](https://www.madlahandelslag.no)

FREMTIDSUTSIKTER

Madla Handelslag har de siste årene rigget seg for vekst med nyetableringer i Tananger, flytting av Obs Bygg og økt satsing på egenproduserte varer i Madlakrossen. Dette gjør at vi har stor tro på at vi skal videreutvikle tilbudet til våre medlemmer og alle kunder i vårt markedsområde i årene som kommer.

I Madlakrossen vil vi fortsette å videreutvikle den gode driften i Mega Madla, Expressen, Madla Bakeri og Kafe'n. Vi satser videre på tett samarbeid med lokale produsenter og vil fortsette å utvikle produktsortimentet fra vårt eget bakeri.

På Sunde jobbes det med utvikling av eiendommen mellom nye Obs Bygg og Esso-stasjonen. Her ser vi på mulighetene til å etablere nye tilbud som kan supplere handelen på Obs Bygg.

I Kvernevik arbeider «Team Extra» med å gi lokalmiljøet i dette området gode tilbud og handleopplevelser. Denne butikken har hatt fin vekst siden ombyggingen fra Prix i 2019 og vi har stor tro på videre vekst i Kvernevik i 2024.

I Tananger arbeides det med å fylle opp arealene i senteret med gode leietakere som kan komplettere tilbudet til Tanangerbuen. Alle butikkene i senteret, både egne og eksterne leietakere, har hatt et flott første driftsår og vi har blitt godt tatt imot av kundene i Tananger.

Losen spiseri har blitt en kjempesuksess og vi utvider derfor denne med 40 nye sitteplasser i 2.etasje. Her vil vi få muligheten til å vise sport på storskjermer og har stor tro på at dette vil bli et godt tilskudd til senteret.

ÅRSBERETNING 2023

ÅRSREGNSKAPET

Madla Handelslags totale salgsinntekter i 2023 ble kr 683 923 291,- som er en økning på kr 95 235 265 fra 2022. Generelt har alle avdelinger god omsetningsutvikling i 2023, i tillegg har Sentrumsgården sitt første hele driftsår som isolert gir en salgsøkning på nesten kr 58 mill.

Bruttofortjenesten økte til kr 162 230 462,- for 2023. I prosent er dette en nedgang på 0,3%. Det har vært økt fokus på pris i butikkene som har svekket inntjeningen. Madla Handelslag SA har gjennom 2023 senket prisene på viktige varer nesten alle kategorier, men spesielt har vi senket prisene på frukt og grønt-segmentet og bakerverer fra eget bakeri.

Personalkostnadene har hatt en betydelig økning i 2023. Årsaken til dette er i hovedsak 3 faktorer. Lønnsoppgjøret i 2023 var historisk stort, stor egeninnsats i flytting av Obs Bygg Madla og helt driftsår på avdelingene i Tananger.

Resten av kostnadene øker også betydelig gjennom stor prisvekst og økning av antall butikker i 2023. Vi har betydelige kostnadsbesparelse på strøm i 2023, dette kommer av betydelig lavere strømpris i 2023.

Finanskostnadene har økt og finansinntektene har sunket betydelig, som totalt slår ut med et negativt resultat på kr 4 490 815,- i årsregnskapet for 2023 mot fjorårets positive resultat på kr 664 144,-.

Disse forholdene gjør at resultatet før skatt er på kr 5 739 403, som er kr 6 216 875 lavere enn i 2022. Sett i lys av all ekstraordinær aktivitet i år er styret fornøyd med årsresultatet.

DISPONERING AV ÅRETS OVERSKUDD

Styret foreslår at overskuddet på kr 3 677 722 overføres til annen egenkapital.

FORTSATT DRIFT

Madla Handelslag SA har en bra soliditet og etter styrets oppfatning et godt grunnlag for videre drift. Det er for 2024 garantert for 4% kjøpeutbytte.

OMSETNINGSOVERSIKT

Utvikling 5 siste årene:


2019 KR 486 248 825

2020 KR 575 302 630

2021 KR 582 719 886

2022 KR 588 688 026

2023 KR 683 923 291



STYRET



TOR STÅLE HERVIK
Styreleder



EIVIND ELIASSEN
Nestleder styret



INGRID IVERSEN
Styremedlem



MORTEN FALCK
Styremedlem



MORTEN RAMSLAND
Styremedlem



HELEN OLSEN-BECK
Styremedlem



CECILIE J. KNUDSEN
Styremedlem



WENCHE LERANG
Styremedlem



MARTIN SALTE
Adm. dir.



ÅRSREGNSKAP 2023

Madla Handelslag SA

Foretaksnr.: 952 000 551

Resultatregnskap	Note	2023	2022
Salgsinntekt		683 923 291	588 688 026
Kjøpeutbytte - medlemmer		-16 820 281	-14 810 207
Varekostnad		-504 872 548	-430 874 561
BRUTTOFORTJENESTE		<u>162 230 462</u>	<u>143 003 258</u>
Andre driftsinntekter		22 553 739	10 655 759
SUM DRIFTSINNTEKTER		<u>184 784 201</u>	<u>153 659 017</u>
Lønnskostnad	1	105 651 420	87 692 485
Ordinære avskrivninger	3	17 234 009	10 546 559
Andre driftskostnader	1	51 668 554	44 127 841
SUM DRIFTSKOSTNADER		<u>174 553 983</u>	<u>142 366 884</u>
DRIFTSRESULTAT		<u>10 230 217</u>	<u>11 292 133</u>
Renteinntekt fra tilknyttet selskap	5	626 304	696 944
Renteinntekt		1 671 373	2 900 988
Annen finansinntekt		0	7 053
Rentekostnad	6	6 788 491	2 609 150
Annen finanskostnad		0	331 691
RESULTAT AV FINANSPOSTER		<u>-4 490 815</u>	<u>664 144</u>
RESULTAT FØR SKATTEKOSTNADER		<u>5 739 403</u>	<u>11 956 278</u>
Skattekostnad på resultat	7	2 061 681	3 256 083
ÅRSRESULTAT	8	<u>3 677 722</u>	<u>8 700 195</u>
Overføringer:			
Til annen egenkapital		3 677 722	8 700 195
SUM OVERFØRINGER		<u>3 677 722</u>	<u>8 700 195</u>



BALANSE

Madla Handelslag SA

Foretaksnr.: 952 000 551

BALANSE PR. 31.12	Note	2023	2022
EIENDELER			
Tomter og forretningsbygg	3, 6	321 958 927	283 034 583
Inventar og anlegg	3, 6	101 146 810	74 306 263
Prosjekt under utvikling	3	0	81 854 710
SUM VARIGE DRIFTSMIDLER		<u>423 105 738</u>	<u>439 195 556</u>
Investering i tilknyttet selskap	5	30 298 687	22 498 687
Andel i Coop Norge SA		4 931 479	4 931 479
Andre langsiktige fordringer	5	19 245 982	29 049 379
SUM FINANSIELLE ANLEGGSMIDLER		<u>54 476 148</u>	<u>56 479 544</u>
SUM ANLEGGSMIDLER		<u>477 581 886</u>	<u>495 675 100</u>
Varebeholdning	6	62 307 473	51 097 075
SUM VARER		<u>62 307 473</u>	<u>51 097 075</u>
Kundefordringer	6	754 347	1 120 627
Andre kortsiktige fordringer		25 013 252	21 613 689
SUM FORDRINGER		<u>25 767 599</u>	<u>22 734 316</u>
Bankinnskudd	9	11 248 230	25 059 019
Kontanter		1 949 798	2 046 383
SUM BANKINNSKUDD OG KONTANTER		<u>13 198 028</u>	<u>27 105 402</u>
SUM OMLØPSMIDLER		<u>101 273 100</u>	<u>100 936 793</u>
SUM EIENDELER		<u>578 854 986</u>	<u>596 611 893</u>



BALANSE


Madla Handelslag SA

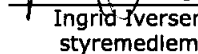
Foretaksnr.: 952 000 551

BALANSE PR. 31.12	Note	2023	2022
EGENKAPITAL OG GJELD			
Andelsinnskudd		8 585 795	8 182 084
SUM INNSKUTT EGENKAPITAL		8 585 795	8 182 084
Annen egenkapital		317 838 475	314 161 472
SUM OPPTJENT EGENKAPITAL		317 838 475	314 161 472
SUM EGENKAPITAL	8	326 424 270	322 343 556
Pensjonsforpliktelser	2	3 084 233	5 759 614
Utsatt skatt	7	5 795 252	5 560 421
SUM AVSETNING FOR FORPLIKTELSE		8 879 485	11 320 035
Medlemsinnskudd	6	156 285 988	182 728 181
SUM ANNEN LANGSIKTIG GJELD		156 285 988	182 728 181
Gjeld til kredittinstitusjoner		23 380 631	0
Leverandørgjeld		12 389 748	28 736 511
Betalbar skatt	7	1 827 569	933 376
Skattetrekk og arbeidsgiveravgift		6 504 126	6 548 177
Skyldig offentlige avgifter		8 188 824	0
Skyldig kjøpeutbytte		21 025 756	18 602 190
Annen kortsiktig gjeld		13 948 589	25 399 867
SUM KORTSIKTIG GJELD		87 265 243	80 220 121
SUM GJELD		252 430 715	274 268 337
SUM GJELD OG EGENKAPITAL		578 854 986	596 611 893


Madla, 21.02.2024

Styret i Madla Handelslag SA



Tor Ståle Hervik
styreleder



Ingrid Iversen
styremedlem


Cecilie Jacobsen Knudsen
styremedlem



Wenche Lerang
styremedlem


Eivind Eliassen
nestleder


Morten Falck
styremedlem


Helene Olsen-Beck
styremedlem


Morten Ramsland
styremedlem


Martin Salte
adm.direktør



KONTANTSTRØMOPPSTILLING

Madla Handelslag SA

KONTANTSTRØMOPPSTILLING (HELE TUSEN)

	2023	2022
Likvider tilført / brukt på virksomheten		
Tilført fra årets virksomhet 1)	18 527	19 458
Endringer i fordringer, varebeholdning, kortsiktig gjeld	-31 647	12 151
Netto likviditetsendring fra virksomheten (A)	-13 119	31 609
Likvider tilført / brukt på investeringer		
Investert i aksjer	-7 800	-300
Investert i anleggsmidler	-60 987	-197 436
Endring utsatt skatt	1 269	2 323
Salgssum aksjer	0	918
Salgssum driftsmidler	62 260	120
Netto likviditetsendring fra investeringer (B)	-5 258	-194 375
Likvider tilført / brukt på finansiering		
Netto endring lån tilknyttet selskap	9 889	-3 197
Endring langsiktig fordring	-86	150
Endring andelsinnskudd	404	268
Endring medlemsinnskudd	-26 442	2 426
Pensjonsforpliktelser	-2 675	-1 523
Netto likviditetsendring fra finansiering (C)	-18 910	-1 876
Netto endring i likvider gjennom året (A+B+C)	-37 288	-164 643
Likviditetsbeholdning 01.01	27 105	191 748
Likviditetsbeholdning 31.12	-10 183	27 105
1) Tallet fremkommer slik:		
Resultat før skattekostnad	5 739	11 956
Gevinst (-)/tap (+) ved salg av aksjer	0	332
Ordinære avskrivninger	17 234	10 547
Gevinst (-)/tap (+) ved salg av anleggsmidler	-2 384	-120
Skattekostnad	-2 062	-3 257
Tilført fra årets virksomhet	18 527	19 458



NOTER

Madla Handelslag SA

Org. nr.: 952 000 551

Noter til regnskapet for 2023

Regnskapsprinsipper

Årsregnskapet er satt opp i samsvar med regnskapslovens bestemmelser og norske regnskapsstandarder.

Hovedregel for vurdering og klassifisering av eiendeler og gjeld

Eiendeler bestemt til varig eie eller bruk er klassifisert som anleggsmidler. Andre eiendeler er klassifisert som omløpsmidler. Fordringer som skal tilbakebetales innen et år er uansett klassifisert som omløpsmidler. Ved klassifisering av kortsiktig og langsiktig gjeld er analoge kriterier lagt til grunn.

Anleggsmidler vurderes til anskaffelseskost, men nedskrives til virkelig verdi når verdifallet ikke forventes å være forbigående. Anleggsmidler med begrenset økonomisk levetid avskrives lineært. Langsiktig gjeld balanseføres til nominelt mottatt beløp på etableringstidspunktet.

Omløpsmidler vurderes til laveste av anskaffelseskost og virkelig verdi. Kortsiktig gjeld balanseføres til nominelt mottatt beløp på etableringstidspunktet.

Aksjer og andeler i tilknyttet selskap og datterselskap

Kostmetoden er benyttet for investeringer i datterselskap og andre selskap. Investeringen blir nedskrevet til virkelig verdi dersom verdifallet ikke er forbigående. Mottatt utbytte og konsernbidrag inntektsføres som finansinntekt.

Fordringer

Kundefordringer og andre fordringer oppføres til pålydende etter fradrag for avsetning til forventet tap.

Varer

Varer er vurdert til det laveste av anskaffelseskost og netto salgsverdi. Netto salgsverdi er estimert salgspris ved ordinær drift etter fradrag for beregnede nødvendige utgifter for gjennomføring av salget. Anskaffelseskost inkluderer utgifter påløpt ved anskaffelse av varene og kostnader for å bringe varene til nåværende plassering og tilordnes ved bruk av veid gjennomsnitt. Det er i bokført verdi av varelager avsatt for ukurante varer og prisfallsrisiko i form av et prosentvis fradrag som varierer mellom 5% og 10% avhengig av varegruppe.

Inntekts- og kostnadsføringstidspunkt (sammenstilling)

Inntekt resultatføres som hovedregel når den er opptjent. Utgifter sammenstilles med og kostnadsføres samtidig med de inntekter utgiftene kan henføres til. Utgifter som ikke kan henføres direkte til inntekter, kostnadsføres når de påløper.

Skatter

Skattekostnaden i resultatregnskapet omfatter både periodens betalbare skatt (formue og inntektsskatt) og endring i utsatt skatt / utsatt skattefordel. Utsatt skatt / skattefordel er beregnet med 22 % på grunnlag av de midlertidige forskjeller som eksisterer mellom regnskapsmessige og skattemessige verdier ved utgangen av regnskapsåret.

Kontantstrømoppstilling

Kontantstrømoppstillingen er utarbeidet etter den indirekte metoden. Kontanter og kontantekvivalenter omfatter kontanter, bankinnskudd og andre kortsiktige, likvide plasseringer.



NOTER

Madla Handelslag SA

Org. nr.: 952 000 551

Noter til regnskapet for 2023

Note 1 Lønnskostnader, antall ansatte, godtgjørelser m.m.

Lønnskostnader	2023	2022
Lønn, butikk, lager, kontor, renhold	83 613 576	71 853 835
Arbeidsgiveravgift	15 602 681	11 499 853
Pensjonskostnader	5 700 943	3 403 209
Andre personalkostnader	734 220	935 588
Sum lønnskostnader	105 651 420	87 692 485

Gjennomsnittlig antall årsverk 163 136

Ytelser til ledende personer	Daglig leder	Styre
Lønn/styrehonorar	1 620 637*	316 000
Andre oppgave pl. ytelser	189 129	
Gruppeliv-/Uføreforsikring	43 695	

* Selskapet fikk ny daglig leder med virkning fra 1. juni 2023. Oppgitt godtgjørelse dekker avtroppende og påtroppende daglig leder i respektive lederperioder.

Revisor

Kostnadsført revisjonshonorar for 2023 utgjør kr 158 000. I tillegg kommer honorar for andre tjenester med kr 239 700. Beløpene er eks. mva.

Note 2 Pensjonsforpliktelser

Avtalefestet Pensjon (AFP)

Madla Handelslag er tilsluttet fellesordningen for avtalefestet pensjon (AFP). Det er ikke nok data tilgjengelig til å beregne forpliktelsen og ordningen er regnskapsmessig behandlet som en innskuddspensjon. Det vil si at årets betalte premier kostnadsføres og at det ikke beregnes noen fremtidig forpliktelse.

Obligatorisk tjenestepensjon

Ifølge lov om obligatorisk tjenestepensjon er foretaket pliktig til å ha tjenestepensjonsordning. Det er tegnet en pensjonsordning som oppfylles lovens krav.

Pensjonsavtale daglig leder

Avtroppende daglig leder har en pensjonsavtale som gir rett til en ytelsesbasert alderspensjon. Årets pensjonskostnad inkl arbeidsgiveravgift utgjør kr 408 223. Balanseført pensjonsforpliktelse pr 31.12.23 er gjort opp i sin helhet i 2024. Påtroppende daglig leder har en innskuddsbasert ordning.



NOTER

Madla Handelslag SA

Org. nr.: 952 000 551

Noter til regnskapet for 2023

Note 3 Varige driftsmidler

(Hele tusen)	Tomter og forretningsbygg	Inventar og anlegg	Prosjekter under tilvirkning	Totalt
Anskaffelseskost 01.01.2023	289 795	159 382	81 855	531 032
Tilgang kjøpte driftsmidler	114 801	42 234	0	157 035
Avgang solgte driftsmidler	-65 377	-19 564	-81 855	-166 796
Anskaffelseskost 31.12.2023	339 219	182 052	0	521 271
Akkumulerte avskrivninger 31.12	17 260	80 905	0	98 165
Bokført verdi 31.12.2023	321 959	101 147	0	423 106
Årets avskrivninger	2 552	14 682	0	17 234
Akk. av- og nedskrivninger 31.12.2023	2 552	14 682	0	17 234
Økonomisk levetid	50/100 år	3-20 år		

Note 4 Leieavtale

Madla Handelslag SA har en avtale med Amfi Madla om leie av lokaler til avdelingene bakeri, kontor og kantine. Leiekostnad for 2023 utgjør kr 1 954 033.



NOTER

Madla Handelslag SA

Org. nr.: 952 000 551

Noter til regnskapet for 2023

Note 5 Investeringer i tilknyttede selskap

	Ansk.	Andel	Forr.kontor	Egenkapital	Årsresultat
Madla Revheim Utbygging AS	2016	33,3 %	Kleppe	1 046 869	-48 598
Kvernevikveien Invest AS	2015	50 %	Kleppe	1 246 561	-42 346
Coop Eiendom Rogaland AS	2012	20 %	Kleppe	43 283 946	1 479 186
Atriumsgården AS	2019	33,3 %	Kleppe	143 288	-18 869
Forum Tjensvoll AS	2021	50 %	Langhus	1 579 179	-9 234

Regnskapstall er hentet fra 2022 årsregnskap.

Mellomregninger tilknyttede selskap	2023	2022
Langsiktig fordring tilknyttede selskap	18 857 023	28 746 499

Note 6 Pantstillelser og garantier

	31.12.2023	31.12.2022
Pantsikret gjeld, pantstillelser og garantier		
Medlemsinnskudd	156 285 988	182 728 181
Sum	156 285 988	182 728 181

Regnskapsført verdi av pantsikrede eiendeler

Inventar og anlegg	101 146 810	74 306 263
Varelager	62 307 473	-3 877 531
Kundefordringer	754 347	1 120 627
Sum	164 208 630	71 549 360

Eiendelene er pantsatt til fordel for samlet medlemsinnskudd ved samvirkelagenes garantifond. Pantet kan imidlertid bare realiseres ved avvikling av eget lag.

Eiendelene er sammen med deler av tomter og forretningsbygg også stilt som sikkerhet ved eventuelle trekk på finansieringsrammer etablert hos kredittinstitusjoner.



NOTER

Madla Handelslag SA

Org. nr.: 952 000 551

Noter til regnskapet for 2023

Note 7 Skatt

Årets skattekostnad	2023	2022
Resultatført skatt på ordinært resultat:		
Betalbar skatt	1 827 569	933 375
For mye/lite avsatt tidligere år	-719	0
Endring i utsatt skatt	234 831	2 322 708
Skattekostnad ordinært resultat	2 061 681	3 256 083
Skattepliktig inntekt:		
Ordinært resultat før skatt	5 739 403	11 956 278
Permanente forskjeller	26 693	373 086
Endring i midlertidige forskjeller	-1 067 411	-10 557 764
Skattepliktig inntekt	4 698 685	1 771 600
Betalbar skatt i balansen:		
Betalbar skatt på årets resultat	1 033 711	389 753
Betalbar skatt av formue	793 858	543 623
Sum betalbar skatt i balansen	1 827 569	933 376

Skatteeffekten av midlertidige forskjeller som har gitt opphav til utsatt skatt og utsatte skattefordeler, spesifisert på typer av midlertidige forskjeller

	2023	2022	Endring
Varige driftsmidler	9 134 055	34 051 698	24 917 643
Varebeholdning	-5 178 559	-3 877 531	1 301 028
Fordringer	-50 000	860 088	910 088
Gevinst – og tapskonto	25 520 790	0	-25 520 790
Pensjonspremie/- forpliktelse	-3 084 233	-5 759 614	-2 675 381
Sum	26 342 053	25 274 642	-1 067 411
Grunnlag for utsatt skatt	26 342 053	25 274 642	-1 067 411
Utsatt skatt (22 %)	5 795 252	5 560 421	-234 830



NOTER

Madla Handelslag SA

Org. nr.: 952 000 551

Noter til regnskapet for 2023

Note 8 Egenkapital

	Andelsinnskudd	Annen egenkapital	Sum egenkapital
Pr. 31.12.2022	8 182	314 161	322 344
Årets resultat		3 678	3 678
Endring andelsinnskudd	403	0	403
Pr 31.12.2023	8 585	317 839	326 424

Note 9 Bundne midler

Bundne skattetrekksmidler utgjør kr 4 000 000.



REVISORS BERETNING

aaudit

Til årsmøtet i Madla Handelslag SA

Uavhengig revisors beretning

Konklusjon

Vi har revidert årsregnskapet for Madla Handelslag SA som viser et overskudd på kr 3 677 722. Årsregnskapet består av balanse per 31. desember 2023, resultatregnskap og kontantstrømpoppstilling for regnskapsåret avsluttet per denne datoen og noter til årsregnskapet, herunder et sammendrag av viktige regnskapsprinsipper.

Etter vår mening

- oppfyller årsregnskapet gjeldende lovkrav, og
- gir årsregnskapet et rettviseende bilde av selskapets finansielle stilling per 31. desember 2023, og av dets resultater og kontantstrømmer for regnskapsåret avsluttet per denne datoen i samsvar med regnskapslovens regler og god regnskapsskikk i Norge.

Grunnlag for konklusjonen

Vi har gjennomført revisjonen i samsvar med International Standards on Auditing (ISA-ene). Våre oppgaver og plikter i henhold til disse standardene er beskrevet nedenfor under *Revisors oppgaver og plikter ved revisjonen av årsregnskapet*. Vi er uavhengige av selskapet i samsvar med kravene i relevante lover og forskrifter i Norge og International Code of Ethics for Professional Accountants (inkludert internasjonale uavhengighetsstandarder) utstedt av International Ethics Standards Board for Accountants (IESBA-reglene), og vi har overholdt våre øvrige etiske forpliktelser i samsvar med disse kravene. Innhentet revisjonsbevis er etter vår vurdering tilstrekkelig og hensiktsmessig som grunnlag for vår konklusjon.

Øvrig informasjon

Styret og daglig leder (ledelsen) er ansvarlige for informasjonen i årsberetningen og annen øvrig informasjon som er publisert sammen med årsregnskapet. Øvrig informasjon omfatter informasjon i årsrapporten bortsett fra årsregnskapet og den tilhørende revisjonsberetningen. Vår konklusjon om årsregnskapet ovenfor dekker verken informasjonen i årsberetningen eller annen øvrig informasjon.

I forbindelse med revisjonen av årsregnskapet er det vår oppgave å lese årsberetningen og annen øvrig informasjon. Formålet er å vurdere hvorvidt det foreligger vesentlig inkonsistens mellom årsberetningen, annen øvrig informasjon og årsregnskapet og den kunnskap vi har opparbeidet oss under revisjonen av årsregnskapet, eller hvorvidt informasjon i årsberetningen og annen øvrig informasjon ellers fremstår som vesentlig feil. Vi har plikt til å rapportere dersom årsberetningen og annen øvrig informasjon fremstår som vesentlig feil. Vi har ingenting å rapportere i så henseende.

Basert på kunnskapen vi har opparbeidet oss i revisjonen, mener vi at årsberetningen

- er konsistent med årsregnskapet og
- inneholder de opplysninger som skal gis i henhold til gjeldende lovkrav.

REVISORS BERETNING

Ledelsens ansvar for årsregnskapet

Ledelsen er ansvarlig for å utarbeide årsregnskapet og for at det gir et rettviseende bilde i samsvar med regnskapslovens regler og god regnskapsskikk i Norge. Ledelsen er også ansvarlig for slik internkontroll som den finner nødvendig for å kunne utarbeide et årsregnskap som ikke inneholder vesentlig feilinformasjon, verken som følge av misligheter eller utilsiktede feil.

Ved utarbeidelsen av årsregnskapet må ledelsen ta standpunkt til selskapets evne til fortsatt drift og opplyse om forhold av betydning for fortsatt drift. Forutsetningen om fortsatt drift skal legges til grunn for årsregnskapet så lenge det ikke er sannsynlig at virksomheten vil bli avvirket.

Revisors oppgaver og plikter ved revisjonen av årsregnskapet

Vårt mål er å oppnå betryggende sikkerhet for at årsregnskapet som helhet ikke inneholder vesentlig feilinformasjon, verken som følge av misligheter eller utilsiktede feil, og å avgi en revisjonsberetning som inneholder vår konklusjon. Betryggende sikkerhet er en høy grad av sikkerhet, men ingen garanti for at en revisjon utført i samsvar med ISA-ene, alltid vil avdekke vesentlig feilinformasjon. Feilinformasjon kan oppstå som følge av misligheter eller utilsiktede feil. Feilinformasjon er å anse som vesentlig dersom den enkeltvis eller samlet med rimelighet kan forventes å påvirke de økonomiske beslutningene som brukerne foretar på grunnlag av årsregnskapet.

Som del av en revisjon i samsvar med ISA-ene, utøver vi profesjonelt skjønn og utviser profesjonell skepsis gjennom hele revisjonen. I tillegg:

- identifiserer og vurderer vi risikoen for vesentlig feilinformasjon i regnskapet, enten det skyldes misligheter eller utilsiktede feil. Vi utformer og gjennomfører revisjonshandlinger for å håndtere slike risikoer, og innhenter revisjonsbevis som er tilstrekkelig og hensiktsmessig som grunnlag for vår konklusjon. Risikoen for at vesentlig feilinformasjon som følge av misligheter ikke blir avdekket, er høyere enn for feilinformasjon som skyldes utilsiktede feil, siden misligheter kan innebære samarbeid, forfalskning, bevisste utelatelser, uriktige fremstillinger eller overstyring av internkontroll.
- opparbeider vi oss en forståelse av intern kontroll som er relevant for revisjonen, for å utforme revisjonshandlinger som er hensiktsmessige etter omstendighetene, men ikke for å gi uttrykk for en mening om effektiviteten av selskapets interne kontroll.
- evaluerer vi om de anvendte regnskapsprinsippene er hensiktsmessige og om regnskapestimatene og tilhørende noteopplysninger utarbeidet av ledelsen er rimelige.
- konkluderer vi på om ledelsens bruk av fortsatt drift-forutsetningen er hensiktsmessig, og, basert på innhentede revisjonsbevis, hvorvidt det foreligger vesentlig usikkerhet knyttet til hendelser eller forhold som kan skape tvil av betydning om selskapets evne til fortsatt drift. Dersom vi konkluderer med at det eksisterer vesentlig usikkerhet, kreves det at vi i revisjonsberetningen henleder oppmerksomheten på tilleggsopplysningene i årsregnskapet, eller, dersom slike tilleggsopplysninger ikke er tilstrekkelige, at vi modifierer vår konklusjon. Våre konklusjoner er basert på revisjonsbevis innhentet frem til datoen for revisjonsberetningen. Etterfølgende hendelser eller forhold kan imidlertid medføre at selskapet ikke kan fortsette driften.



REVISORS BERETNING



- evaluerer vi den samlede presentasjonen, strukturen og innholdet i årsregnskapet, inkludert tilleggsopplysningene, og hvorvidt årsregnskapet gir uttrykk for de underliggende transaksjonene og hendelsene på en måte som gir et rettviseende bilde.

Vi kommuniserer med styret blant annet om det planlagte innholdet i og tidspunkt for revisjonsarbeidet og eventuelle vesentlige funn i revisjonen, herunder vesentlige svakheter i intern kontroll som vi avdekker gjennom revisjonen.

Forus, 21. februar 2024

Audit AS

Kai T. Nygaard

Statsautorisert revisor



Gode matopplevelser med catering gjennom

