



ÅRSREGNSKAPET FOR REGNSKAPSÅRET 2022 - GENERELL INFORMASJON

Enheten

Organisasjonsnummer: 827 238 732
Organisasjonsform: Aksjeselskap
Foretaksnavn: WOODPECKER CAPITAL AS
Forretningsadresse: Uranienborg terrasse 9
0351 OSLO

Regnskapsår

Årsregnskapets periode: 01.01.2022 - 31.12.2022

Konsern

Morselskap i konsern: Nei

Regnskapsregler

Regler for små foretak benyttet: Ja
Benyttet ved utarbeidelsen av årsregnskapet til selskapet: Regnskapslovens alminnelige regler

Årsregnskapet fastsatt av kompetent organ

Bekreftet av representant for selskapet: Anders Ombudstvedt
Dato for fastsettelse av årsregnskapet: 31.05.2023

Grunnlag for avgivelse

År 2022: Årsregnskapet er elektronisk innlevert
År 2021: Tall er hentet fra elektronisk innlevert årsregnskap fra 2022

Det er ikke krav til at årsregnskapet m.v. som sendes til Regnskapsregisteret er undertegnet. Kontrollen på at dette er utført ligger hos revisor/enhetens øverste organ. Sikkerheten ivaretas ved at innsender har rolle/rettighet for innsending av årsregnskapet via Altinn, og ved at det bekreftes at årsregnskapet er fastsatt av kompetent organ.

Brønnøysundregistrene, 04.08.2024



Resultatregnskap

Beløp i: NOK	Note	2022	2021
RESULTATREGNSKAP			
Kostnader			
Annen driftskostnad		520 377	671
Sum kostnader		520 377	671
Driftsresultat		-520 377	-671
Finansinntekter og finanskostnader			
Annen renteinntekt	1	517	
Annen finansinntekt	1	180 715	
Sum finansinntekter		181 232	
Rentekostnad til foretak i samme konsern	2	2 438 161	49 455
Annen rentekostnad	1	9 369	6 519
Annen finanskostnad	1	1 231 989	278 109
Sum finanskostnader		3 679 519	334 083
Netto finans		-3 498 287	-334 083
Ordinært resultat før skattekostnad		-4 018 664	-334 754
Skattekostnad på resultat	3	-884 106	-73 646
Ordinært resultat etter skattekostnad		-3 134 558	-261 108
Årsresultat	4	-3 134 558	-261 108
Årsresultat etter minoritetsinteresser		-3 134 558	-261 108
Totalresultat		-3 134 558	-261 108
Overføringer og disponeringer			
Udekket tap		-3 134 558	-261 108
Sum overføringer og disponeringer		-3 134 558	-261 108



Balanse

Beløp i: NOK	Note	2022	2021
BALANSE - EIENDELER			
Anleggsmidler			
Immaterielle eiendeler			
Utsatt skattefordel	3	957 752	73 646
Sum immaterielle eiendeler		957 752	73 646
Finansielle anleggsmidler			
Investering i datterselskap	5		
Investering i annet foretak i samme konsern	5		
Investeringer i tilknyttet selskap	5	65 512 200	15 016 950
Sum finansielle anleggsmidler		65 512 200	15 016 950
Sum anleggsmidler		66 469 952	15 090 596
Omløpsmidler			
Varer			
Investeringer			
Aksjer og andeler i foretak i samme konsern	5		
Bankinnskudd, kontanter og lignende			
Bankinnskudd, kontanter o.l.		288 793	516 680
Sum bankinnskudd, kontanter og lignende		288 793	516 680
Sum omløpsmidler		288 793	516 680
SUM EIENDELER		66 758 745	15 607 276
BALANSE - EGENKAPITAL OG GJELD			
Egenkapital			
Innskutt egenkapital			
Aksjekapital	6, 7	30 000	30 000
Annen innskutt egenkapital	4	-5 570	-5 570
Sum innskutt egenkapital		24 430	24 430



Balanse

Beløp i: NOK	Note	2022	2021
Opptjent egenkapital			
Fond for vurderingsforskjeller	4		
Annen egenkapital	4, 8		
Udisponert resultat			
Udekket tap	4, 8	3 395 666	261 108
Sum opptjent egenkapital		-3 395 666	-261 108
Sum egenkapital		-3 371 236	-236 678
Gjeld			
Langsiktig gjeld			
Utsatt skatt	3		
Annen langsiktig gjeld			
Langsiktig konserngjeld	2	70 107 304	15 843 954
Sum annen langsiktig gjeld		70 107 304	15 843 954
Sum langsiktig gjeld		70 107 304	15 843 954
Kortsiktig gjeld			
Leverandørgjeld	2	22 677	
Betalbar skatt	3		
Sum kortsiktig gjeld		22 677	
Sum gjeld		70 129 981	15 843 954
SUM EGENKAPITAL OG GJELD		66 758 745	15 607 275



Brønnøysundregistrene

ÅRSREGNSKAP FOR REGNSKAPSÅRET 2022 - GENERELL INFORMASJON

Journalnummer: 2023 562412

Enheten

Organisasjonsnummer: 827 238 732
Organisasjonsform: Aksjeselskap
Foretaksnavn: ICEBEAR CIRCULAR ECONOMY AS
Forretningsadresse: Uranienborg terrasse 9
0351 OSLO

Regnskapsår

Årsregnskapets periode: 01.01.2022 - 31.12.2022

Konsern

Morselskap i konsern: Nei

Regnskapsregler

Regler for små foretak benyttet: Ja
Benyttet ved utarbeidelsen av
årsregnskapet til selskapet: Regnskapslovens alminnelige regler

Årsregnskapet fastsatt av kompetent organ

Bekreftet av representant for selskapet: Anders Ombudstvedt
Dato for fastsettelse av årsregnskapet: 31.05.2023

Grunnlag for avgivelse

År 2022: Årsregnskap er elektronisk innlevert.
År 2021: Tall er hentet fra elektronisk innlevert årsregnskap fra 2022.

Det er ikke krav til at årsregnskapet m.v. som sendes til Regnskapsregisteret er undertegnet. Kontrollen på at dette er utført ligger hos revisor/enhetens øverste organ. Sikkerheten ivaretas ved at innsender har rolle/rettighet for innsending av årsregnskapet via Altinn, og ved at det bekreftes at årsregnskapet er fastsatt av kompetent organ.

Brønnøysundregistrene, 08.07.2023



Organisasjonsnr: 827 238 732
ICEBEAR CIRCULAR ECONOMY AS

RESULTATREGNSKAP

Beløp i: NOK	Note	2022	2021
RESULTATREGNSKAP			
Kostnader			
Annen driftskostnad		520 377	671
Sum kostnader		520 377	671
Driftsresultat		-520 377	-671
Finansinntekter og finanskostnader			
Annen renteinntekt	1	517	
Annen finansinntekt	1	180 715	
Sum finansinntekter		181 232	
Rentekostnad til foretak i samme konsern	2	2 438 161	49 455
Annen rentekostnad	1	9 369	6 519
Annen finanskostnad	1	1 231 989	278 109
Sum finanskostnader		3 679 519	334 083
Netto finans		-3 498 287	-334 083
Ordinært resultat før skattekostnad		-4 018 664	-334 754
Skattekostnad på resultat	3	-884 106	-73 646
Ordinært resultat etter skattekostnad		-3 134 558	-261 108
Årsresultat	4	-3 134 558	-261 108
Årsresultat etter minoritetsinteresser		-3 134 558	-261 108
Totalresultat		-3 134 558	-261 108
Overføringer og disponeringer			
Udekket tap		-3 134 558	-261 108
Sum overføringer og disponeringer		-3 134 558	-261 108



Organisasjonsnr: 827 238 732
ICEBEAR CIRCULAR ECONOMY AS

BALANSE

Beløp i: NOK Note 2022 2021

BALANSE - EIENDELER

Anleggsmidler

Immaterielle eiendeler

Utsatt skattefordel	3	957 752	73 646
Sum immaterielle eiendeler		957 752	73 646

Finansielle anleggsmidler

Investering i datterselskap	5		
Investering i annet foretak i samme konsern	5		
Investeringer i tilknyttet selskap	5	65 512 200	15 016 950
Sum finansielle anleggsmidler		65 512 200	15 016 950

Sum anleggsmidler		66 469 952	15 090 596
--------------------------	--	-------------------	-------------------

Omløpsmidler

Varer

Investeringer

Aksjer og andeler i foretak i samme konsern	5		
---	---	--	--

Bankinnskudd, kontanter og lignende

Bankinnskudd, kontanter o. l.		288 793	516 680
Sum bankinnskudd, kontanter og lignende		288 793	516 680

Sum omløpsmidler		288 793	516 680
-------------------------	--	----------------	----------------

SUM EIENDELER		66 758 745	15 607 276
----------------------	--	-------------------	-------------------

BALANSE - EGENKAPITAL OG GJELD

Egenkapital

Innskutt egenkapital

Aksjekapital	6, 7	30 000	30 000
Annen innskutt egenkapital	4	-5 570	-5 570
Sum innskutt egenkapital		24 430	24 430

Opptjent egenkapital

Fond for vurderingsforskjeller	4		
Annen egenkapital	4, 8		



Udisponert resultat			
Udekket tap	4, 8	3 395 666	261 108
Sum opptjent egenkapital		-3 395 666	-261 108
Sum egenkapital		-3 371 236	-236 678
Gjeld			
Langsiktig gjeld			
Utsatt skatt	3		
Annen langsiktig gjeld			
Langsiktig konserngjeld	2	70 107 304	15 843 954
Sum annen langsiktig gjeld		70 107 304	15 843 954
Sum langsiktig gjeld		70 107 304	15 843 954
Kortsiktig gjeld			
Leverandørgjeld	2	22 677	
Betalbar skatt	3		
Sum kortsiktig gjeld		22 677	
Sum gjeld		70 129 981	15 843 954
SUM EGENKAPITAL OG GJELD		66 758 745	15 607 275



Organisasjonsnr: 827 238 732
ICEBEAR CIRCULAR ECONOMY AS

NOTEOPPLYSNINGER - SELSKAP - alle poster oppgitt i hele tall

Note

Antall årsverk i regnskapsåret
0.00

<u>Sum</u>	<u>Beløp</u>
<u>Balanseført verdi 31.12.</u>	<u>Varige driftsmidler Immaterielle eiend.</u>

Konsernregnskap

Morselskapet sitt navn

Forretningskontor for morselskapet

Begrunnelse for at datterselskap er utelatt fra konsolideringen

<u>Samlet beløp - tilknyttet selskap</u>	<u>Årets</u>	<u>Fjorårets</u>
--	--------------	------------------

<u>Samlet beløp - foretak i samme konsern</u>	<u>Årets</u>	<u>Fjorårets</u>
---	--------------	------------------

<u>Samlet beløp - foretak i samme konsern</u>	<u>Årets</u>	<u>Fjorårets</u>
---	--------------	------------------

<u>Samlet beløp - felles kontrollert virksomhet</u>	<u>Årets</u>	<u>Fjorårets</u>
---	--------------	------------------

<u>Pantstillelse</u>	<u>Beløp</u>
----------------------	--------------

<u>Beholdning av egne aksjer</u>	<u>Antall</u>	<u>Pålydende</u>	<u>Andel av aksjek.</u>
----------------------------------	---------------	------------------	-------------------------





Resultatregnskap Icebear Circular Economy AS


Driftsinntekter og driftskostnader	Note	2022	2021
Annen driftskostnad		520 377	671
Sum driftskostnader		520 377	671
Driftsresultat		-520 377	-671
Finansinntekter og finanskostnader			
Annen renteinntekt	1	517	0
Annen finansinntekt	1	180 715	0
Rentekostnad til foretak i samme konsern	2	2 438 161	49 455
Annen rentekostnad	1	9 369	6 519
Annen finanskostnad	1	1 231 989	278 109
Resultat av finansposter		-3 498 287	-334 083
Resultat før skattekostnad		-4 018 664	-334 754
Skattekostnad på resultat	3	-884 106	-73 646
Resultat		-3 134 558	-261 108
Ekstraordinære inntekter og kostnader			
Årsresultat	4	-3 134 558	-261 108
Overføringer			
Overført til udekket tap		3 134 558	261 108
Sum overføringer		-3 134 558	-261 108

Oslo, 31.05.2023

Styret i Icebear Circular Economy AS


Anders Ombudstvedt
styreleder


Espen Aubert
styremedlem


Nicolas Gaspar Lucciarini
styremedlem



Balanse

Icebear Circular Economy AS

Eiendeler	Note	2022	2021
Anleggsmidler			
Immaterielle eiendeler			
Utsatt skattefordel	3	957 752	73 646
Sum immaterielle eiendeler		957 752	73 646
Varige driftsmidler			
Finansielle anleggsmidler			
Investeringer i tilknyttet selskap	5	65 512 200	15 016 950
Sum finansielle anleggsmidler		65 512 200	15 016 950
Sum anleggsmidler		66 469 952	15 090 596
Omløpsmidler			
Fordringer			
Investeringer			
Bankinnskudd, kontanter o.l.		288 793	516 680
Sum omløpsmidler		288 793	516 680
Sum eiendeler		66 758 745	15 607 276




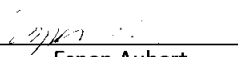
Balanse

Icebear Circular Economy AS

Egenkapital og gjeld	Note	2022	2021
Egenkapital			
Innskutt egenkapital			
Aksjekapital	6, 7	30 000	30 000
Annen innskutt egenkapital	4	<u>-5 570</u>	<u>-5 570</u>
Sum innskutt egenkapital		24 430	24 430
Opptjent egenkapital			
Udekket tap	4, 8	<u>-3 395 666</u>	<u>-261 108</u>
Sum opptjent egenkapital		-3 395 666	-261 108
Sum egenkapital		-3 371 236	-236 678
Gjeld			
Avsetning for forpliktelser			
Annen langsiktig gjeld			
Langsiktig konserngjeld	2	<u>70 107 304</u>	<u>15 843 954</u>
Sum annen langsiktig gjeld		70 107 304	15 843 954
Kortsiktig gjeld			
Leverandørgjeld	2	<u>22 677</u>	<u>0</u>
Sum kortsiktig gjeld		22 677	0
Sum gjeld		70 129 981	15 843 954
Sum egenkapital og gjeld		66 758 745	15 607 275

Oslo, 31.05.2023
Styret i Icebear Circular Economy AS


Anders Ombudstvedt
styreleder


Espen Aubert
styremedlem


Nicolas Gaspar Lucciarini
styremedlem



Regnskapsprinsipper

Årsregnskapet er satt opp i samsvar med regnskapsloven og NRS 8 - God regnskapsskikk for små foretak.

Valuta

Pengeposter i utenlandsk valuta vurderes iht. kursen ved regnskapsårets slutt.

Skatt

Skattekostnaden i resultatregnskapet omfatter både periodens betalbare skatt og endring i utsatt skatt. Utsatt skatt er beregnet med 22% på grunnlag av de midlertidige forskjeller som eksisterer mellom regnskapsmessige og skattemessige verdier, samt ligningsmessig underskudd til fremføring ved utgangen av regnskapsåret. Skatteøkende og skattereduserende midlertidige forskjeller som reverserer eller kan reverseres i samme periode er utlignet og nettoført.

Klassifisering og vurdering av balanseposter

Eiendeler bestemt til varig eie eller bruk er klassifisert som anleggsmidler. Eiendeler som er knyttet til varekretsløpet er klassifisert som omløpsmidler. Fordringer klassifiseres som omløpsmidler hvis de skal tilbakebetales i løpet av ett år. For gjeld er analoge kriterier lagt til grunn. Første års avdrag på langsiktige fordringer og langsiktig gjeld klassifiseres likevel ikke som omløpsmiddel og kortsiktig gjeld.

Immaterielle eiendeler

Utgifter til egen utvikling av immaterielle eiendeler kostnadsføres løpende.

Varige driftsmidler

Tomter avskrives ikke. Varige driftsmidler balanseføres og avskrives lineært over driftsmidlenes forventede levetid dersom de har antatt levetid over 3 år og har en kostpris som overstiger kr 15 000. Vedlikehold av driftsmidler kostnadsføres løpende. Påkostninger eller forbedringer tillegges driftsmidlets kostpris og avskrives i takt med driftsmidlet. Skillet mellom vedlikehold og påkostning/forbedring regnes i forhold til driftsmidlets stand ved kjøp av driftsmidlet. Utgifter til leie av driftsmidler kostnadsføres. Forskuddsbetalinger balanseføres som forskuddsbetalt kostnad, og fordeles over leieperioden.



Note 1 Finansinntekter og finanskostnader

Finansinntekter	2022	2021
Annen renteinntekt	517	0
Valutagevinst (agio)	180 715	0
Sum finansinntekter	181 232	0
Finanskostnader	2022	2021
Rentekostnader fra foretak i samme konsern	2 438 161	49 455
Annen rentekostnad	9 369	6 519
Valutatap (disagio)	1 231 989	278 109
Sum finanskostnader	3 679 519	334 083

Note 2 Mellomværende med selskap i samme konsern m.v.

	Kundefordringer		Andre fordringer	
	2022	2021	2022	2021
Foretak i samme konsern	0	0	0	0
Sum	0	0	0	0
			Øvrig gjeld	
			2022	2021
Foretak i samme konsern			70 107 304	15 843 954
Sum			70 107 304	15 843 954

Selskapet har langsiktig konserngjeld til morselskapet, Snowflake Capital AS pålydende 70 107 304. Lånet er usikret, men rentebelastet i 2022. Det er beregnet renter med rentesats 5% p.a, kr 2 438 161.

Note 3 Skatt

Skatteeffekten av midlertidige forskjeller og underskudd til fremføring som har gitt opphav til utsatt skatt og utsatte skattefordeler, spesifisert på typer av midlertidige forskjeller:

	2022	2021	Endring
Akkumulert fremførbart underskudd	-4 353 418	-334 754	4 018 664
Grunnlag for beregning av utsatt skatt	-4 353 418	-334 754	4 018 664
Utsatt skattefordel (22 %)	-957 752	-73 646	884 106
Årets skattekostnad	2022	2021	
Skattepliktig inntekt:			
Ordinært resultat før skatt	-4 018 664	-334 754	
Permanente forskjeller	0	0	
Skattepliktig inntekt	-4 018 664	-334 754	



Resultatført skatt på ordinært resultat:

Betalbar skatt	0	0
Endring i utsatt skattefordel	-884 106	-73 646
Skattekostnad ordinært resultat	-884 106	-73 646

Beregning av effektiv skattesats

Resultat før skatt	-4 018 664	-334 754
Beregnet skatt av resultat før skatt	-884 106	-73 646
Sum	-884 106	-73 646
Effektiv skattesats	22,0%	22,0%

Betalbar skatt i balansen:

Betalbar skatt på årets resultat	0	0
Sum betalbar skatt i balansen	0	0

Note 4 Egenkapital

	Aksjekapital	Overkurs	Annen innskutt egenkapital	Udekket tap	Sum egenkapital
Egenkapital 01.01.2022	30 000	0	-5 570	-261 108	-236 678
Årets resultat	0	0	0	-3 134 558	-3 134 558
Egenkapital 31.12.2022	30 000	0	-5 570	-3 395 666	-3 371 236

Note 5 Langsiktige investeringer i andre selskaper

	Forretnings- kontor	Eierandel/ stemmean- del	Egenkapital siste år (100%)	Resultat siste år (100%)
Tilknyttet selskap				
Den Doelder Nederland B.V	Axel, Netherlands	50%	52 971 006	6 659 991
Vestjysk Træemballage Holding ApS Lemvig, Denmark		50%	18 457 912	4 286 164

For vurdering av egenkapital i Den Doelder Nederland B.V benyttes valutakurs for Euro pr. 31.12.2022, 10,5135. For vurdering av resultat i Den Doelder Nederland B.V benyttes valutakurs for Euro (snitt gjennom året), 10,1040.

Ved vurdering av egenkapital i Vestjysk Træemballage ApS benyttes valutakurs for DKK pr 31.12.22, 141,38. For vurdering av resultat i Vestjysk Træemballage ApS benyttes valutakurs for DDK (snitt gjennom året) 135,81.

Styremedlem i Icebear Circular Economy AS, Nicolas Gaspar Lucciarini, er representert i styret til Den Doelder Nederland B.V. og Vestjysk Træemballage Aps.



Note 6 Aksjekapital og aksjonærinformasjon

Aksjekapitalen på kr. 30 000 består av 30 000 aksjer à kr. 1.

Oversikt over de største aksjonærene 31.12.2022

Navn	Antall aksjer	Eierandel
Snowflake Capital AS	27 001	90%
Igazu AS	2 999	10%
Sum	30 000	100%
Totalt	30 000	100%

Alle aksjer er eid av Snowflake Capital AS med forretningsadresse Uranienborg Terrasse 9, 0351 Oslo. Der kan konsernregnskapet som inkluderer Icebear Circular Economy AS fås utlevert. Morselskapet i Snowflake-konsernet er Peak Xv AS med forretningsadresse Uranienborg Terrasse 9, 0351 Oslo.

Note 7 Aksjeinnehav

Aksjeinnehav ledende personer

Tittel	Navn	Antall aksjer
Styreleder	Anders Ombudstvedt	50% i Tornado Capital AS som innehar 10% av Peak XV AS
Styremedlem	Espen Aubert	65,5% i konsernspissen, Peak XV AS
Styremedlem	Nicolas Gaspar Lucciarini	100% i Igazu AS

Konsernspissen, Peak XV AS, innehar 100% av aksjene i Daimyo AS. Daimyo AS innehar 66,67% av aksjene i Snowflake Capital AS, som innehar 100% av aksjene i Icebear Circular Economy AS.

Note 8 Fortsatt drift

Selskapet er fortsatt i en fase hvor man ser videre på investeringsmuligheter. Det er derfor ikke unaturlig med en negativ egenkapital. Eneste kreditorer i selskapet er selskaper i samme konsern som hovedaksjonær, og likviditet blir tilført av eierne ved behov. Fortsatt drift anses derfor som forsvarlig.



Til generalforsamlingen i Icebear Circular Economy AS

Uavhengig revisors beretning

Konklusjon

Vi har revidert årsregnskapet for Icebear Circular Economy AS som består av balanse per 31. desember 2022, resultatregnskap for regnskapsåret avsluttet per denne datoen og noter til årsregnskapet, herunder et sammendrag av viktige regnskapsprinsipper.

Etter vår mening

- oppfyller årsregnskapet gjeldende lovkrav, og
- gir årsregnskapet et rettviseende bilde av selskapets finansielle stilling per 31. desember 2022, og av dets resultater for regnskapsåret avsluttet per denne datoen i samsvar med regnskapslovens regler og god regnskapsskikk i Norge.

Grunnlag for konklusjonen

Vi har gjennomført revisjonen i samsvar med International Standards on Auditing (ISA-ene). Våre oppgaver og plikter i henhold til disse standardene er beskrevet nedenfor under *Revisors oppgaver og plikter ved revisjonen av årsregnskapet*. Vi er uavhengige av selskapet i samsvar med kravene i relevante lover og forskrifter i Norge og International Code of Ethics for Professional Accountants (inkludert internasjonale uavhengighetsstandarder) utstedt av International Ethics Standards Board for Accountants (IESBA-reglene), og vi har overholdt våre øvrige etiske forpliktelser i samsvar med disse kravene. Innhentet revisjonsbevis er etter vår vurdering tilstrekkelig og hensiktsmessig som grunnlag for vår konklusjon.

Styrets og daglig leders ansvar for årsregnskapet

Styret og daglig leder (ledelsen) er ansvarlige for å utarbeide årsregnskapet og for at det gir et rettviseende bilde i samsvar med regnskapslovens regler og god regnskapsskikk i Norge. Ledelsen er også ansvarlig for slik internkontroll som den finner nødvendig for å kunne utarbeide et årsregnskap som ikke inneholder vesentlig feilinformasjon, verken som følge av misligheter eller utilsiktede feil.

Ved utarbeidelsen av årsregnskapet må ledelsen ta standpunkt til selskapets evne til fortsatt drift og opplyse om forhold av betydning for fortsatt drift. Forutsetningen om fortsatt drift skal legges til grunn for årsregnskapet så lenge det ikke er sannsynlig at virksomheten vil bli avvirket.

Revisors oppgaver og plikter ved revisjonen av årsregnskapet

Vårt mål er å oppnå betryggende sikkerhet for at årsregnskapet som helhet ikke inneholder vesentlig feilinformasjon, verken som følge av misligheter eller utilsiktede feil, og å avgi en revisjonsberetning som inneholder vår konklusjon. Betryggende sikkerhet er en høy grad av sikkerhet, men ingen garanti for at en revisjon utført i samsvar med ISA-ene, alltid vil avdekke vesentlig feilinformasjon. Feilinformasjon kan oppstå som følge av misligheter eller utilsiktede feil. Feilinformasjon er å anse som vesentlig dersom den enkeltvis eller samlet med rimelighet kan forventes å påvirke de økonomiske beslutningene som brukerne foretar på grunnlag av årsregnskapet.

PricewaterhouseCoopers AS, Dronning Eufemias gate 71, Postboks 748 Sentrum, NO-0106 Oslo
T: 02316, org. no.: 987 009 713 MVA, www.pwc.no
Statsautoriserte revisorer, medlemmer av Den norske Revisorforening og autorisert regnskapsførerselskap



For videre beskrivelse av revisors oppgaver og plikter vises det til:
<https://revisorforeningen.no/revisjonsberetninger>

Oslo, 1. juni 2023
PricewaterhouseCoopers AS

Marius Thorsrud
Statsautorisert revisor
(elektronisk signert)



 Securely signed with Brevio

Revisjonsberetning

Signers:

Name	Method	Date
Thorsrud, Marius	BANKID	2023-06-01 22:50

This document package contains:

- Closing page (this page)
- The original document(s)
- The electronic signatures. These are not visible in the document, but are electronically integrated.



This file is sealed with a digital signature.
The seal is a guarantee for the authenticity
of the document.