



ÅRSREGNSKAPET FOR REGNSKAPSÅRET 2022 - GENERELL INFORMASJON

Enheten

Organisasjonsnummer: 986 210 407
Organisasjonsform: Aksjeselskap
Foretaksnavn: TAPWELL AS
Forretningsadresse: Alf Bjerckes vei 28
0596 OSLO

Regnskapsår

Årsregnskapets periode: 01.01.2022 - 31.12.2022

Konsern

Morselskap i konsern: Nei

Regnskapsregler

Regler for små foretak benyttet: Nei
Benyttet ved utarbeidelsen av årsregnskapet til selskapet: Regnskapslovens alminnelige regler

Årsregnskapet fastsatt av kompetent organ

Bekreftet av representant for selskapet: Niels Sydtveit
Dato for fastsettelse av årsregnskapet: 27.02.2023

Grunnlag for avgivelse

År 2022: Årsregnskapet er elektronisk innlevert
År 2021: Tall er hentet fra elektronisk innlevert årsregnskap fra 2022

Det er ikke krav til at årsregnskapet m.v. som sendes til Regnskapsregisteret er undertegnet. Kontrollen på at dette er utført ligger hos revisor/enhetens øverste organ. Sikkerheten ivaretas ved at innsender har rolle/rettighet for innsending av årsregnskapet via Altinn, og ved at det bekreftes at årsregnskapet er fastsatt av kompetent organ.

Brønnøysundregistrene, 13.06.2024



Resultatregnskap

| Beløp i: NOK | Note | 2022 | 2021 |
|---|---------|--------------------|--------------------|
| RESULTATREGNSKAP | | | |
| Inntekter | | | |
| Salgsinntekt | 1, 2 | 183 853 893 | 162 341 503 |
| Annen driftsinntekt | | 1 474 119 | 325 574 |
| Sum inntekter | | 185 328 013 | 162 667 077 |
| Kostnader | | | |
| Varekostnad | 2, 3 | 93 573 250 | 86 801 041 |
| Lønnskostnad | 4 | 24 956 025 | 19 931 481 |
| Avskrivning av driftsmidler og immaterielle eiendeler | 5 | 1 610 134 | 755 542 |
| Annen driftskostnad | 2, 6, 7 | 38 082 398 | 25 212 550 |
| Sum kostnader | | 158 221 808 | 132 700 614 |
| Driftsresultat | | 27 106 205 | 29 966 463 |
| Finansinntekter og finanskostnader | | | |
| Annen renteinntekt | | 414 795 | 196 |
| Annen finansinntekt | 8 | 873 843 | 686 182 |
| Sum finansinntekter | | 1 288 638 | 686 378 |
| Annen rentekostnad | | 57 143 | 14 590 |
| Annen finanskostnad | 8 | 2 014 175 | 720 508 |
| Sum finanskostnader | | 2 071 318 | 735 098 |
| Netto finans | | -782 680 | -48 721 |
| Ordinært resultat før skattekostnad | | 26 323 525 | 29 917 742 |
| Skattekostnad på resultat | 9 | 6 449 231 | 6 635 111 |
| Ordinært resultat etter skattekostnad | | 19 874 294 | 23 282 631 |
| Årsresultat | 10 | 19 874 294 | 23 282 631 |
| Årsresultat etter minoritetsinteresser | | 19 874 294 | 23 282 631 |
| Totalresultat | | 19 874 294 | 23 282 631 |



Resultatregnskap

| Beløp i: NOK | Note | 2022 | 2021 |
|--|-------------|-------------------|-------------------|
| Overføringer og disponeringer | | | |
| Ordinært utbytte | | 12 000 000 | 10 000 000 |
| Avsatt til annen egenkapital | | 7 874 294 | 13 282 631 |
| Sum overføringer og disponeringer | | 19 874 294 | 23 282 631 |



Balanse

| Beløp i: NOK | Note | 2022 | 2021 |
|--|-------------|--------------------|--------------------|
| BALANSE - EIENDELER | | | |
| Anleggsmidler | | | |
| Immaterielle eiendeler | | | |
| Nettside | 5 | | 33 686 |
| Utsatt skattefordel | 9 | 124 562 | 8 082 |
| Sum immaterielle eiendeler | | 124 562 | 41 768 |
| Varige driftsmidler | | | |
| Driftsløsøre, inventar o.a. utstyr | 5 | 5 590 579 | 5 393 506 |
| Sum varige driftsmidler | 5 | 5 590 579 | 5 393 506 |
| Finansielle anleggsmidler | | | |
| Investeringer i tilknyttet selskap | 11 | | |
| Investeringer i aksjer og andeler | 11 | 472 350 | 472 350 |
| Sum finansielle anleggsmidler | | 472 350 | 472 350 |
| Sum anleggsmidler | | 6 187 491 | 5 907 624 |
| Omløpsmidler | | | |
| Varer | | | |
| Sum varer | 3, 12 | 36 308 814 | 26 691 936 |
| Fordringer | | | |
| Kundefordringer | 2, 7, 12 | 25 307 179 | 29 499 518 |
| Andre kortsiktige fordringer | | 3 164 535 | 3 217 501 |
| Sum fordringer | | 28 471 714 | 32 717 018 |
| Bankinnskudd, kontanter og lignende | | | |
| Bankinnskudd, kontanter o.l. | 13 | 46 107 198 | 44 737 998 |
| Sum bankinnskudd, kontanter og lignende | | 46 107 198 | 44 737 998 |
| Sum omløpsmidler | | 110 887 726 | 104 146 953 |
| SUM EIENDELER | | 117 075 217 | 110 054 576 |



Balanse

| Beløp i: NOK | Note | 2022 | 2021 |
|---------------------------------------|------|--------------------|--------------------|
| BALANSE - EGENKAPITAL OG GJELD | | | |
| Egenkapital | | | |
| Innskutt egenkapital | | | |
| Aksjekapital | 14 | 100 000 | 100 000 |
| Beholdning av egne aksjer | 14 | | |
| Overkurs | | 1 140 | 1 140 |
| Sum innskutt egenkapital | | 101 140 | 101 140 |
| Opptjent egenkapital | | | |
| Annen egenkapital | | 58 856 768 | 50 982 473 |
| Sum opptjent egenkapital | | 58 856 768 | 50 982 473 |
| Sum egenkapital | 10 | 58 957 908 | 51 083 613 |
| Gjeld | | | |
| Langsiktig gjeld | | | |
| Utsatt skatt | 9 | | |
| Annen langsiktig gjeld | | | |
| Sum langsiktig gjeld | | 0 | 0 |
| Kortsiktig gjeld | | | |
| Leverandørgjeld | 2 | 21 075 408 | 24 252 310 |
| Betalbar skatt | 9 | 6 565 711 | 6 324 900 |
| Skyldige offentlige avgifter | | 7 825 801 | 7 888 268 |
| Utbytte | | 12 000 000 | 10 000 000 |
| Annen kortsiktig gjeld | | 10 650 389 | 10 505 485 |
| Sum kortsiktig gjeld | | 58 117 309 | 58 970 963 |
| Sum gjeld | | 58 117 309 | 58 970 963 |
| SUM EGENKAPITAL OG GJELD | | 117 075 217 | 110 054 576 |
| POSTER UTENOM BALANSEN | | | |
| Garantistillelser | 12 | | |
| Pantstillelser | 12 | | |



Balanse

| Beløp i: NOK | Note | 2022 | 2021 |
|---------------------|-------------|-------------|-------------|
|---------------------|-------------|-------------|-------------|



Årsregnskap 2022
Tapwell AS

Styrets årsberetning
Resultatregnskap
Balanse
Noter til regnskapet
Kontantstrømoppstilling
Revisors beretning

Org.nr.: 986 210 407



Tapwell AS
Årsberetning 2022

Virksomhetens art

Selskapet er en privat eiet handelsvirksomhet som driver import og salg av VVS armaturer og utstyr med hovedkontor i Oslo.

Rettvisende oversikt over utvikling og resultat

| | 2022 | 2021 |
|--------------------|-------------------|-------------------|
| Driftsinntekter | 185 328 013 | 162 667 077 |
| Driftsresultat | 27 106 205 | 29 966 463 |
| Årsresultat | 19 874 294 | 23 282 631 |
| | 31.12.2022 | 31.12.2021 |
| Balansesum | 117 075 217 | 110 054 576 |
| Egenkapital | 58 957 908 | 51 083 613 |
| Egenkapitalprosent | 50 % | 46 % |

Etter styrets oppfatning gir det fremlagte resultatregnskap og balanse for regnskapsåret 2022, med tilhørende noter, et rettvisende bilde av selskapets eiendeler, gjeld, finansielle stilling og resultat. Utover det som fremgår av årsregnskapet, kjenner ikke styret til andre forhold vedrørende markedsforhold og prisutvikling som er av interesse for å bedømme selskapet. Etter utgangen av regnskapsåret har det ikke inntruffet forhold, som det ikke er tatt hensyn til i årsoppgjøret og som er viktige for å bedømme selskapets resultat og stilling.

Omsetningen i Tapwell AS økte fra kr. 162 667 077 i 2021 til 185 328 013 i 2022.

Årsresultatet gikk ned fra kr. 23 282 631 i 2021 til 19 874 294 i 2022.

Nedgang i årets resultat skyldes i hovedsak økte lønnskostnader, samt økte kostnader for husleie og kostnader knyttet til selskapets nye lokaler.

Tapwell AS likviditetsbeholdning var NOK 46 107 198 pr 31.12.2022.
Konsernets evne til egenfinansiering av eventuelle investeringer er god.

Tapwell AS leverandørgjeld utgjorde pr 31.12.2022 NOK 21 075 408.
Tapwell AS finansielle stilling er god.

Tapwell AS hadde i 2022 ingen utgifter til forskning og utvikling

Fremtidig utvikling

Markedsutviklingen for 2023 forventes noe svakere enn 2022. Generelle høye energikostnader, høye byggevarepriser og stopp/pause på større boligbyggeprosjekter vil kunne påvirke salgstallene for 2023. Det forventes høyere leveringskvalitet fra våre produsenter i 2023, som vil bidra til å øke leveringskvaliteten ut mot våre kunder. Nåværende avtaler med bransjens kunder opprettholdes. Det forventes ingen større prisjusteringer fra leverandører i 2023. Tapwell har justert sine priser i januar 2023.

Pågående konflikt i Ukraina antas ikke å påvirke driften i selskapet.

FIS In
2023



Finansiell risiko

Tapwell AS er eksponert for valutarisiko. Selskapet vil i 2023 fokusere på økt forutsigbarhet i form av opprettelse av valutakonto og strategisk handel av valuta.

Kredittrisiko

Risikoen for tap på fordringer er vurdert som lav, og forventes å være uendret i 2023.

Likviditetsrisiko

Selskapet vurderer likviditeten i selskapet som god, og har økende fokus på fordringer. Betalingsbetingelser for kundefordringer opprettholdes. Leverandøravtaler med hovedleverandører opprettholdes og kredittid er tilfredsstillende.

Markedsrisiko

Tapwell styrker sin posisjon i markedet ytterligere, til tross for stillstand i bransjen generelt, og er i dag den største leverandøren av produkter i sitt marked.

Flere konkurrenter har styrket sitt utvalg, men Tapwell har fortsatt en sterk posisjon i bransjen og i sluttmarkedet.

Selskapet lanserer nye produkter og overflater i 2023, det forventes en positiv reaksjon i markedet.

Ansvarsforsikring

Det er tegnet forsikring for styrets medlemmer og daglig leder for deres mulige erstatningsansvar overfor foretaket og tredjepersoner. Forsikringen dekker det rettslige erstatningsansvar styret eller styremedlemmet kan pådra seg under utøvelsen av styreverv, samt ansvaret som daglig leder kan pådra seg i rollen som daglig leder. Forsikringssummen er på ti millioner kroner.

Fortsatt drift

I samsvar med regnskapsloven § 3-3a bekreftes det at forutsetningene for fortsatt drift er til stede. Styret og daglig leder legger regnskapet for 2022 til grunnlag for fortsatt drift. Regnskap hittil i 2023 viser fortsatt omsetningsvekst og forventet fortjeneste. Regnskapet og situasjonen i selskapet i dag oppfyller krav for fortsatt drift i Tapwell AS. Tapwell AS er i en sunn økonomisk stilling.

Arbeidsmiljø og personal

Arbeidsmiljøet er godt og det er ikke forhold som er av betydning ved avleggelse av årsregnskapet med beretning. Det har ikke vært vesentlig sykefravær. Ingen ansatte har vært utsatt for skader eller ulykker i arbeidet for selskapet. Styret har arbeidet aktivt for å opprettholde det gode arbeidsmiljøet i perioden.

Selskapet har i 2022 hatt 24 ansatte, 19 menn og 5 kvinner.

Selskapet har et bevisst forhold til likestilling. Det forekommer ikke forskjellsbehandling grunnet kjønn.

Redegjørelse for aktsomhetsvurderinger etter åpenhetsloven

Det ble fattet styrevedtak 22/7-2022, der det ble besluttet å bevilge midler til igangsettelse av arbeidet med Åpenhetsloven. Arbeidet er igangsatt og forventes klart høsten 2023, redegjørelsen vil bli publisert på selskapets nettside.

FPM
[Signature]



Ytre miljø

Bedriften forurenses ikke det ytre miljø utover det som er normalt for denne type virksomhet.
Bedriften er medlem i Grønt Punkt

Det er satt i gang en prosjektgruppe for å få sertifisert Tapwell AS som Miljøfyrtårnbedrift, dette antas å være klart høst 2023.

Oslo, 27.02.2023

Finn Blichfeldt
Styrets leder

Niels Sydtveit
Daglig leder
Styremedlem

Anders Olof Gustafsson
Styremedlem



| Resultatregnskap | | | | |
|---|---------|---------------------------|---------------------------|--|
| Tapwell AS | | | | |
| Driftsinntekter og driftskostnader | Note | 2022 | 2021 | |
| Salgsinntekt | | | | |
| Annen driftsinntekt | 1, 2 | 183 853 893 | 162 341 503 | |
| Sum driftsinntekter | | <u>1 474 119</u> | <u>325 574</u> | |
| | | <u>185 328 013</u> | <u>162 667 077</u> | |
| Varekostnad | | | | |
| Lønnskostnad | 2, 3 | 93 573 250 | 86 801 041 | |
| Avskrivning av driftsmidler og immaterielle eiendeler | 4 | 24 956 025 | 19 931 481 | |
| Annen driftskostnad | 5 | 1 610 134 | 755 542 | |
| Sum driftskostnader | 2, 6, 7 | <u>38 082 398</u> | <u>25 212 550</u> | |
| | | <u>158 221 808</u> | <u>132 700 614</u> | |
| Driftsresultat | | <u>27 106 205</u> | <u>29 966 463</u> | |
| Finansinntekter og finanskostnader | | | | |
| Annen renteinntekt | | 414 795 | 196 | |
| Annen finansinntekt | 8 | 873 843 | 686 182 | |
| Annen rentekostnad | | 57 143 | 14 590 | |
| Annen finanskostnad | 8 | 2 014 175 | 720 508 | |
| Resultat av finansposter | | <u>-782 680</u> | <u>-48 721</u> | |
| Resultat før skattekostnad | | 26 323 525 | 29 917 742 | |
| Skattekostnad på resultat | 9 | 6 449 231 | 6 635 111 | |
| Resultat | | <u>19 874 294</u> | <u>23 282 631</u> | |
| Årsresultat | 10 | <u>19 874 294</u> | <u>23 282 631</u> | |
| Overføringer | | | | |
| Avsatt til utbytte | | 12 000 000 | 10 000 000 | |
| Avsatt til annen egenkapital | | 7 874 294 | 13 282 631 | |
| Sum overføringer | | <u>19 874 294</u> | <u>23 282 631</u> | |






| Balanse | | | |
|------------------------------------|----------|--------------------|--------------------|
| Tapwell AS | | | |
| Eiendeler | Note | 2022 | 2021 |
| Anleggsmidler | | | |
| Immaterielle eiendeler | | | |
| Nettside | | | |
| Utsatt skattefordel | 5 | 0 | 33 686 |
| Sum immaterielle eiendeler | 9 | <u>124 562</u> | <u>8 082</u> |
| | | <u>124 562</u> | <u>41 768</u> |
| Varige driftsmidler | | | |
| Driftsløsøre, inventar o.a. utstyr | 5 | <u>5 590 579</u> | <u>5 393 506</u> |
| Sum varige driftsmidler | 5 | <u>5 590 579</u> | <u>5 393 506</u> |
| Finansielle driftsmidler | | | |
| Investeringer i aksjer og andeler | | | |
| Sum finansielle anleggsmidler | 11 | <u>472 350</u> | <u>472 350</u> |
| | | <u>472 350</u> | <u>472 350</u> |
| Sum anleggsmidler | | <u>6 187 491</u> | <u>5 907 624</u> |
| Omløpsmidler | | | |
| Lager av varer og annen beholdning | 3, 12 | 36 308 814 | 26 691 936 |
| Fordringer | | | |
| Kundefordringer | | | |
| Andre kortsiktige fordringer | 2, 7, 12 | 25 307 179 | 29 499 518 |
| Sum fordringer | | <u>3 164 535</u> | <u>3 217 501</u> |
| | | <u>28 471 714</u> | <u>32 717 018</u> |
| Investeringer | | | |
| Bankinnskudd, kontanter o.l. | 13 | 46 107 198 | 44 737 998 |
| Sum omløpsmidler | | <u>110 887 726</u> | <u>104 146 953</u> |
| Sum eiendeler | | <u>117 075 217</u> | <u>110 054 576</u> |

Tapwell AS

Side 3



| Balanse | | | |
|---|---|--|--------------------|
| Tapwell AS | | | |
| | Note | 2022 | 2021 |
| Egenkapital og gjeld | | | |
| Innskutt egenkapital | | | |
| Aksjekapital | 14 | 100 000 | 100 000 |
| Overkurs | | 1 140 | 1 140 |
| Sum innskutt egenkapital | | <u>101 140</u> | <u>101 140</u> |
| Opptjent egenkapital | | | |
| Annen egenkapital | | 58 856 768 | 50 982 473 |
| Sum opptjent egenkapital | | <u>58 856 768</u> | <u>50 982 473</u> |
| Sum egenkapital | 10 | <u>58 957 908</u> | <u>51 083 613</u> |
| Gjeld | | | |
| Annen langsiktig gjeld | | | |
| Kortsiktig gjeld | | | |
| Leverandørgjeld | 2 | 21 075 408 | 24 252 310 |
| Betalbar skatt | 9 | 6 565 711 | 6 324 900 |
| Skyldige offentlige avgifter | | 7 825 801 | 7 888 268 |
| Utbytte | | 12 000 000 | 10 000 000 |
| Annen kortsiktig gjeld | | 10 650 389 | 10 505 485 |
| Sum kortsiktig gjeld | | <u>58 117 309</u> | <u>58 970 963</u> |
| Sum gjeld | | <u>58 117 309</u> | <u>58 970 963</u> |
| Sum egenkapital og gjeld | | <u>117 075 217</u> | <u>110 054 576</u> |
| Oslo, 27.02.2023 Styret i Tapwell AS | | | |
|  |  |  | |
| Finn Blichfeldt styreleder | Niels Sydveit Daglig leder / Styremedlem | Anders Olof Gustafsson styremedlem | |
| Tapwell AS | | | Side 4 |



Tapwell AS
Noter 2022

Regnskapsprinsipper

Årsregnskapet er satt opp i samsvar med regnskapslovens bestemmelser om øvrige foretak og god regnskapsskikk.

Hovedregel for vurdering av klassifisering av eiendeler og gjeld

Eiendeler bestemt til varig eie eller bruk er klassifisert som anleggsmidler. Andre eiendeler er klassifisert som omløpsmidler. Fordringer som skal tilbakebetales innen ett år er klassifisert som omløpsmidler.

Anleggsmidler vurderes til anskaffelseskost, men nedskrives til virkelig verdi når verdifallet forventes å ikke være forbigående. Anleggsmidler med begrenset levetid avskrives planmessig. Langsiktig gjeld balanseføres til nominelt mottatt beløp på etableringstidspunktet.

Enkelte poster er vurdert etter andre regler og redegjøres for nedenfor.

Bruk av estimater

I utarbeidelse av årsregnskapet har man brukt estimater og forutsetninger som har påvirket resultatregnskapet og verdsettelsen av eiendeler og gjeld, samt usikre eiendeler og forpliktelser på balansedagen i henhold til god regnskapsskikk. Områder som i stor grad inneholder slike skjønsmessige vurderinger, høy grad av kompleksitet, eller områder hvor forutsetninger og estimater er vesentlige for årsregnskapet, er beskrevet i notene.

Valuta

Transaksjoner i utenlandsk valuta omregnes til kursen på transaksjonstidspunktet. Pengeposter i utenlandsk valuta omregnes til norske kroner ved å benytte balansedagens kurs. Ikke-pengeposter som måles til historisk kurs uttrykt i utenlandsk valuta, omregnes til norske kroner ved å benytte valutakursen på transaksjonstidspunktet. Ikke-pengeposter som måles til virkelig verdi uttrykt i utenlandsk valuta, omregnes til valutakursen fastsatt på måletidspunktet. Valutakursendringer resultatføres løpende i regnskapsperioden under andre finansposter.

Inntekter

Inntektsføring ved salg av varer skjer på leveringstidspunktet. Varekostnader kostnadsføres etter sammenstillingsprinsippet - dvs samme periode som tilhørende inntekter inntektsføres.

Skatt

Skattekostnaden i resultatregnskapet omfatter både periodens betalbare skatt og endring i utsatt skatt. Utsatt skatt er beregnet med 22 % på grunnlag av de midlertidige forskjeller som eksisterer mellom regnskapsmessige og skattemessige verdier, samt ligningsmessig underskudd til fremføring ved utgangen av regnskapsåret. Skatteøkende og skattereduserende midlertidige forskjeller som reverseres eller kan reverseres i samme periode er utlignet og nettoført. Netto utsatt skattefordel balanseføres i den grad det er sannsynlig at denne kan bli utnyttet.

Leasing

Det skilles mellom finansiell og operasjonell leasing. Driftsmidler finansiert ved finansiell leasing er regnskapsmessig klassifisert under varige driftsmidler. Motposten er medtatt som langsiktig gjeld. Leiebeløp fordeles mellom rentekostnad og avdrag på gjelden.

Operasjonell leasing kostnadsføres som driftskostnad basert på fakturert leasingleie.



Tapwell AS
Noter 2022

Klassifisering og vurdering av anleggsmidler

Anleggsmidler omfatter eiendeler bestemt til varig eie og bruk. Anleggsmidler er vurdert til anskaffelseskost, fratrukket avskrivninger og nedskrivninger. Langsiktig gjeld balanseføres til nominelt beløp på transaksjonstidspunktet.

Varige driftsmidler balanseføres og avskrives over driftsmidlets økonomiske levetid. Direkte vedlikehold av driftsmidler kostnadsføres løpende under driftskostnader, mens påkostninger eller forbedringer tillegges driftsmidlets kostpris og avskrives i takt med driftsmidlet. Varige driftsmidler nedskrives til gjenvinnbart beløp ved verdifall som forventes ikke å være forbigående. Gjenvinnbart beløp er det høyeste av netto salgsverdi og verdi i bruk. Verdi i bruk er nåverdi av fremtidige kontantstrømmer knyttet til eiendelen. Nedskrivningen reverseres når grunnlaget for nedskrivningen ikke lenger er til stede.

Klassifisering og vurdering av omløpsmidler

Omløpsmidler og kortsiktig gjeld omfatter normalt poster som forfaller til betaling innen ett år etter balansedagen, samt poster som knytter seg til varekretsløpet. Omløpsmidler vurderes til laveste verdi av anskaffelseskost og virkelig verdi. Kortsiktig gjeld balanseføres til nominelt beløp på transaksjonstidspunktet.

Varer

Varer er vurdert til det laveste av anskaffelseskost og netto salgsverdi. Netto salgsverdi er estimert salgspris ved ordinær drift etter fradrag for beregnede nødvendige utgifter for gjennomføring av salget. Anskaffelseskost inkluderer utgifter påløpt ved anskaffelse av varene og kostnader for å bringe varene til nåværende plassering og tilordnes ved bruk av FIFO - prinsippet.

Fordringer

Kundefordringer og andre fordringer oppføres til pålydende etter fradrag for avsetning til forventet tap. Avsetning til tap gjøres på grunnlag av en individuell vurdering av de enkelte fordringene. For øvrige kundefordringer utføres en uspesifisert avsetning for å dekke forventet tap på krav.

Pensjoner - Innskuddsbasert ordning

Kostnaden til innskuddsbasert pensjonsordning tilsvare periodens premie til forsikringsselskapet.

Kontantstrømoppstilling

Kontantstrømoppstillingen er utarbeidet etter den indirekte metoden. Kontanter og kontantekvivalenter omfatter kontanter, bankinnskudd og andre kortsiktige, likvide plasseringer.

**Tapwell AS**
Noter 2022**Note 1 Salgsinntekter**

| Pr. Virksomhetsområde | 2022 | 2021 |
|-----------------------------|--------------------|--------------------|
| Grossisthandel | 183 853 893 | 162 341 503 |
| Sum | 183 853 893 | 162 341 503 |
| Geografisk fordeling | | |
| Utlandet | 4 617 147 | 2 508 849 |
| Norge | 179 236 746 | 159 832 654 |
| Sum | 183 853 893 | 162 341 503 |

Note 2 Transaksjoner med nærstående

| Tapwell AB | 2022 | 2021 |
|------------------|-----------|-----------|
| Konsulentbistand | 5 071 762 | 4 450 755 |
| Varekjøp | 7 013 645 | 5 946 152 |
| Varesalg | 997 991 | 410 156 |
| Leverandørgjeld | 2 798 334 | 4 543 181 |
| Kundefordring | 66 233 | 0 |

| Tapwell Oy | 2022 | 2021 |
|-----------------|-----------|---------|
| Varekjøp | 2 362 354 | 607 735 |
| Varesalg | 787 785 | 105 915 |
| Leverandørgjeld | 10 126 | 202 553 |
| Kundefordring | 236 211 | 2 879 |

| Haven System AB | 2022 | 2021 |
|-------------------|-----------|---------|
| Varekjøp | 385 586 | 306 739 |
| Viderefakturering | 1 515 000 | 0 |
| Leverandørgjeld | 29 021 | 24 226 |
| Kundefordring | 1 515 000 | 0 |

| Briemate AB | 2022 | 2021 |
|-------------|--------|--------|
| Varekjøp | 16 306 | 31 394 |

Alle transaksjoner anses å være priset etter armlengdes-prinsippet.

Selskapet har en kortsiktig gjeld pr. 31.12.2022 til personlig aksjonær med 500 000,- for tidligere avsatt utbytte, ikke utbetalt.

Balanseførte kundefordringer og leverandørgjeld pr. 31.12.2022 inkluderer hhv. kr 3 571 088 i kundefordringer på konsernselskaper og 2 837 481 i leverandørgjeld til konsernselskaper.

F15
(Handwritten signature)



Tapwell AS
Noter 2022

Note 3 Varer

| Varelager | 2022 | 2021 |
|------------------------------------|-------------------|-------------------|
| Lager av innkjøpte handelsvarer | 36 308 814 | 26 691 936 |
| Sum varelager | 36 308 814 | 26 691 936 |
| Lager vurdert til anskaffelseskost | 36 308 814 | 26 691 936 |
| Lager vurdert til virkelig verdi | 36 308 814 | 26 691 936 |
| Varekostnad | 2022 | 2021 |
| Innkjøp av ferdigvarer | 89 400 249 | 83 079 503 |
| Sum varekostnad | 89 400 249 | 83 079 503 |

Note 4 Lønnskostnader og ytelser, godtgjørelser til daglig leder, styret og revisor

| Lønnskostnader | 2022 | 2021 |
|-----------------------|-------------------|-------------------|
| Lønninger | 19 014 059 | 15 859 144 |
| Arbeidsgiveravgift | 3 130 378 | 2 314 425 |
| Pensjonskostnader | 920 157 | 633 736 |
| Andre ytelser | 1 891 432 | 1 124 176 |
| Sum | 24 956 025 | 19 931 481 |

Selskapet har i 2022 sysselsatt 24 årsverk.

Pensjonsforpliktelser

Selskapet er pliktig til å ha tjenstepensjonsordning etter lov om obligatorisk tjenstepensjon. Selskapets pensjonsordninger tilfredsstiller kravene i denne lov, omfatter alle ansatte og er innskuddsbaserte. Arbeidsgiveravgift regnskapsføres samme år som pensjonskostnaden.

| Ytelser til ledende personer | Daglig leder | Styret |
|-------------------------------------|---------------------|---------------|
| Lønn | 1 776 335 | 0 |
| Pensjonskostnader | 71 347 | 0 |
| Annen godtgjørelse | 260 913 | 0 |
| Sum | 2 108 595 | 0 |

Daglig leder ingen vesentlige avtaler, lån eller opsjoner. Det er avsatt bonus til daglig leder.

Revisor

Kostnadsført honorar til revisor i 2022 er kr. 344 500, herav er kr. 50 000 regnskapsteknisk bistand.

FIS
2022

**Tapwell AS**
Noter 2022**Note 5 Anleggsmidler**

| | Driftsmidler, inventar | Nettside | Biler |
|------------------------------------|---------------------------|--------------------------|------------------|
| Anskaffelseskost pr. 01.01.22 | 4 282 086 | 168 144 | 1 279 000 |
| + Tilgang kjøpte driftsmidler | 769 099 | | |
| = Anskaffelseskost 31.12.22 | 5 051 185 | 168 144 | 1 279 000 |
| Akkumulerte avskrivninger 31.12.22 | 2 795 649 | 168 144 | 437 500 |
| = Bokført verdi 31.12.22 | 2 255 536 | 0 | 841 500 |
| Årets ordinære avskrivninger | 790 448 | 33 686 | 255 800 |
| Økonomisk levetid | 3-5 år | 5 år | 5 år |
| Avskrivningsplan | 3-5 år lineært | 5 år lineært | 5 år lineært |
| | | Fast | Sum |
| | | byggningsinventar | |
| Anskaffelseskost pr. 01.01.22 | | 2 019 320 | 7 748 550 |
| + Tilgang kjøpte driftsmidler | | 1 004 423 | 1 773 522 |
| = Anskaffelseskost 31.12.22 | | 3 023 743 | 9 522 072 |
| Akkumulerte avskrivninger 31.12.22 | | 530 200 | 3 931 493 |
| = Bokført verdi 31.12.22 | | 2 493 543 | 5 590 579 |
| Årets ordinære avskrivninger | | 530 200 | 1 610 134 |
| Økonomisk levetid | | 10 år | |
| Avskrivningsplan | | 10 år lineært | |

Note 6 Leasing og leieavtaler

Selskapet leier lokaler i Oslo og det er kostnadsført NOK 7 432 414 i husleie for 2022. Ny leiekontrakt løper fra 01.11.2021 til 30.10.2031.

Tapwell AS leaser flere biler. Kostnadsførte kostnader til leasing utgjør NOK 1 583 352 for 2022. Leasingkontraktene har gjenstående løpetid fra 1 til 3 år.

Fil
2022

**Tapwell AS**
Noter 2022**Note 7 Kundefordringer**

| | 2022 | 2021 |
|--|-------------------|-------------------|
| Kundefordringer til pålydende | 24 339 542 | 18 358 420 |
| Avsetning til tap | -627 172 | -500 000 |
| Balansført verdi av kundefordringer 31.12 | 23 712 370 | 17 858 420 |
| Endring i avsetning til tap | 127 172 | 250 000 |
| Realiserte tap | 29 948 | 0 |
| Sum resultatførte tap på krav | 157 120 | 250 000 |

Årets avsetning til tap relaterer seg i hovedsak til et estimat av potensielt tap. Kostnadsført tap er klassifisert som annen driftskostnad i regnskapet.

Note 8 Valutagevinster og -tap

| | 2022 | 2021 |
|---------------|-------------------|----------------|
| Valutagevinst | 836 307 | 686 182 |
| Valuta tap | -2 014 175 | -720 508 |
| Netto | -1 177 868 | -34 326 |

Valutagevinst og - tap vises under henholdsvis andre finansinntekter og -kostnader.

Note 9 Skatt

| Årets skattekostnad | 2022 | 2021 |
|--|-------------------|-------------------|
| Resultatført skatt på ordinært resultat: | | |
| Betalbar skatt | 6 565 711 | 6 324 900 |
| Endring i utsatt skattefordel | -116 480 | 310 211 |
| Skattekostnad ordinært resultat | 6 449 231 | 6 635 111 |
| Skattepliktig inntekt: | | |
| Resultat før skatt | 26 323 525 | 29 917 742 |
| Permanente forskjeller | 2 991 161 | 241 851 |
| Endring i midlertidige forskjeller | 529 454 | -1 410 050 |
| Skattepliktig inntekt | 29 844 140 | 28 749 544 |
| Betalbar skatt i balansen: | | |
| Betalbar skatt på årets resultat | 6 565 711 | 6 324 900 |
| Sum betalbar skatt i balansen | 6 565 711 | 6 324 900 |

Side 10

**Tapwell AS**
Noter 2022

| | | |
|--|------------|------------|
| Beregning av effektiv skattesats | | |
| Resultat før skatt | | |
| Beregnet skatt av resultat før skatt | 26 323 525 | 29 917 742 |
| Skatteeffekt av permanente forskjeller | 5 791 176 | 6 581 903 |
| Sum | 6 449 231 | 6 635 111 |
| Effektiv skattesats | 24,5 % | 22,2 % |

Skatteeffekten av midlertidige forskjeller som har gitt opphav til utsatt skatt og utsatte skattefordeler, spesifisert på typer av midlertidige forskjeller

| | 2022 | 2021 | Endring |
|---|-----------------|----------------|----------------|
| Varige driftsmidler | 52 658 | 463 264 | 410 606 |
| Fordringer | -618 848 | -500 000 | 118 848 |
| Sum | -566 190 | -36 736 | 529 454 |
| Grunnlag for utsatt skattefordel | -566 190 | -36 736 | 529 454 |
| Utsatt skattefordel (22 %) | -124 562 | -8 082 | 116 480 |

Note 10 Egenkapital

| | Aksjekapital | Overkurs | Annen egenkapital | Sum egenkapital |
|----------------------------|--------------|----------|-------------------|-----------------|
| Egenkapital Pr. 01.01.2022 | 100 000 | 1 140 | 50 982 473 | 51 083 613 |
| Årets resultat | | | 19 874 294 | 19 874 294 |
| Utbytte | | | -12 000 000 | -12 000 000 |
| Pr. 31.12.2022 | 100 000 | 1 140 | 58 856 768 | 58 957 908 |

Note 11 Langsiktige verdipapirer

| | Anskaffelseskost | Balansført verdi |
|--------------------------|------------------|------------------|
| Langsiktige verdipapirer | 472 350 | 472 350 |

Aksjeinvesteringer er vurdert etter laveste verdis prinsipp

F13
h



Tapwell AS
Noter 2022

Note 12 Pantstillelser og garantier

| | 31.12.2022 | 31.12.2021 |
|--|-------------------|------------|
| Pantsikret gjeld, pantstillelser og garantier | | |
| Sum | 0 | 0 |
| Regnskapsført verdi av pantsikrede eiendeler | | |
| Varelager | 36 308 814 | 0 |
| Kundefordringer | 25 307 179 | 0 |
| Sum | 61 615 993 | 0 |

Pr. 31.12.2022 er det registrert 4 MNOK i pant tilknyttet leasingavtaler og 4 MNOK i pant tilknyttet husleiegaranti.

Note 13 Bankinnskudd

Innestående midler på skattetrekkskonto (bundne midler) er på kr. 1 138 928.
Depositum husleie utgjør kr. 1 233 264 per 31.12.2022.

FJH
okt 2022



Tapwell AS
Noter 2022

Note 14 Aksjonærer

Aksjekapitalen i Tapwell AS pr. 31.12 består av:

| | Antall | Pålydende | Bokført |
|-----------------|------------|-----------|----------------|
| Ordinære aksjer | 100 | 1 000,0 | 100 000 |
| Sum | 100 | | 100 000 |

Eierstruktur

Aksjonærer i % pr. 31.12:

| | Ordinære | Eierandel | Stemmeandel |
|-----------------------------|------------|--------------|--------------|
| Tapwell AB | 51 | 51,0 | 51,0 |
| AB Ascot | 36 | 36,0 | 36,0 |
| Iver Bjerke | 8 | 8,0 | 8,0 |
| Carl Reuterswærd | 5 | 5,0 | 5,0 |
| Totalt antall aksjer | 100 | 100,0 | 100,0 |

Styreleder Finn Blichfeldt, kontrollerer sammen med nærstående, 95 % av aksjene i Tapwell AB og 100% av aksjene i AB Ascot.

Finn Blichfeldt



Kontantstrømoppstilling - Den indirekte modellen

| | 2022 | 2021 |
|---|--------------------|--------------------|
| <i>Kontantstrømmer fra operasjonelle aktiviteter:</i> | | |
| Resultat før skattekostnad | 26 323 525 | 29917742 |
| Periodens betalte skatt | -6 324 900 | -6 442 394 |
| Gevinst/tap ved salg av anleggsmidler | 0 | 17 608 |
| Ordinære avskrivninger | 1 610 134 | 755 542 |
| Endr. varelager | -9 616 878 | 5 117 610 |
| Endr. kundefordringer | 4 192 339 | -12 133 835 |
| Endr. leverandørgjeld | -3 176 902 | 8 403 701 |
| Endring andre tidsavgrensningsposter | 135 403 | 4 414 504 |
| Netto kontantstrøm fra operasjonelle aktiviteter | 13 142 720 | 30 050 478 |
| <i>Kontantstrømmer fra investeringsaktiviteter:</i> | | |
| Innbetalinger ved salg av varige driftsmidler | 0 | 650 000 |
| Utbetalinger ved kjøp av varige driftsmidler | -1 773 521 | -5 538 475 |
| Netto kontantstrøm fra investeringsaktiviteter | -1 773 521 | -4 888 475 |
| <i>Kontantstrømmer fra finansieringsaktiviteter</i> | | |
| Utbelt konsernbidrag/ utbytte | -10 000 000 | -12 000 000 |
| Netto kontantstrøm fra finansieringsaktiviteter | -10 000 000 | -12 000 000 |
| Netto endring i kontanter og kontantekvivalenter | 1 369 200 | 13 162 003 |
| Beholdning av kontanter og kontantekvivalenter 1.1. | 44 737 998 | 31 575 995 |
| Beholdning av kontanter og kontantekvivalenter 31.12 | 46 107 198 | 44 737 998 |

Spesifikasjon av beholdning av kontanter og kontantekvivalenter:

| | | |
|--------------|------------|------------|
| Bankinnskudd | 46 107 198 | 44 737 998 |
|--------------|------------|------------|

FIM

12/22



Crowe Partner Revisjon AS
Org.nr.: 922829845MVA
Dronning Mauds gate 10
0250 Oslo
Tel. +47 21 93 93 00
www.crowe.no

Til generalforsamlingen i Tapwell AS

UAVHENGIG REVISORS BERETNING

Konklusjon

Vi har revidert Tapwell AS' årsregnskap som viser et overskudd på **NOK 19 874 294**. Årsregnskapet består av balanse per 31. desember 2022, resultatregnskap og kontantstrømoppstilling for regnskapsåret avsluttet per denne datoen og noter til årsregnskapet, herunder et sammendrag av viktige regnskapsprinsipper.

Etter vår mening

- oppfyller årsregnskapet gjeldende lovkrav, og
- gir årsregnskapet et rettviseende bilde av selskapets finansielle stilling per 31. desember 2022 og av dets resultat og kontantstrømmer for regnskapsåret avsluttet per denne datoen i samsvar med regnskapslovens regler og god regnskapsskikk i Norge.

Grunnlag for konklusjonen

Vi har gjennomført revisjonen i samsvar med International Standards on Auditing (ISA-ene). Våre oppgaver og plikter i henhold til disse standardene er beskrevet nedenfor under Revisors oppgaver og plikter ved revisjonen av årsregnskapet. Vi er uavhengige av selskapet slik det kreves i lov, forskrift og International Code of Ethics for Professional Accountants (inkludert internasjonale uavhengighetsstandarder) utstedt av the International Ethics Standards Board for Accountants (IESBA-reglene), og vi har overholdt våre øvrige etiske forpliktelser i samsvar med disse kravene. Innhentet revisjonsbevis er etter vår vurdering tilstrekkelig og hensiktsmessig som grunnlag for vår konklusjon.

Øvrig informasjon

Styret og daglig leder (ledelsen) er ansvarlige for informasjonen i årsberetningen. Vår konklusjon om årsregnskapet ovenfor dekker ikke informasjonen i årsberetningen.

I forbindelse med revisjonen av årsregnskapet er det vår oppgave å lese årsberetningen. Formålet er å vurdere hvorvidt det foreligger vesentlig inkonsistens mellom årsberetningen og årsregnskapet og den kunnskap vi har opparbeidet oss under revisjonen av årsregnskapet, eller hvorvidt informasjon i årsberetningen ellers fremstår som vesentlig feil. Vi har plikt til å rapportere dersom årsberetningen fremstår som vesentlig feil. Vi har ingenting å rapportere i så henseende.

Basert på kunnskapen vi har opparbeidet oss i revisjonen, mener vi at årsberetningen

- er konsistent med årsregnskapet og
- inneholder de opplysninger som skal gis i henhold til gjeldende lovkrav.

Ledelsens ansvar for årsregnskapet

Ledelsen er ansvarlig for å utarbeide årsregnskapet og for at det gir et rettviseende bilde i samsvar med regnskapslovens regler og god regnskapsskikk i Norge. Ledelsen er også ansvarlig for slik intern kontroll som den finner nødvendig for å kunne utarbeide et årsregnskap som ikke inneholder vesentlig feilinformasjon, verken som følge av misligheter eller utilsiktede feil.

Ved utarbeidelsen av årsregnskapet må ledelsen ta standpunkt til selskapets evne til fortsatt drift og opplyse om forhold av betydning for fortsatt drift. Forutsetningen om fortsatt drift skal legges til grunn for årsregnskapet så lenge det ikke er sannsynlig at virksomheten vil bli avviklet.

Crowe Partner Revisjon AS is a member of Crowe Global, a Swiss Verein. Each member firm of Crowe Global is a separate and independent legal entity. Crowe Partner Revisjon AS and its affiliates are not responsible or liable for any acts or omissions of Crowe Global or any other member of Crowe Global. Crowe Global does not render any professional services and does not have an ownership or partnership interest in Crowe Partner Revisjon AS.

© 2023 Crowe Partner Revisjon AS

Page 1 of 2



Crowe Partner Revisjon AS
Org.nr.: 922829845MVA
Dronning Mauds gate 10
0250 Oslo
Tel. +47 21 93 93 00
www.crowe.no

Revisors oppgaver og plikter ved revisjonen av årsregnskapet

Vårt mål er å oppnå betryggende sikkerhet for at årsregnskapet som helhet ikke inneholder vesentlig feilinformasjon, verken som følge av misligheter eller utilsiktede feil, og å avgi en revisjonsberetning som inneholder vår konklusjon. Betryggende sikkerhet er en høy grad av sikkerhet, men ingen garanti for at en revisjon utført i samsvar med ISA-ene, alltid vil avdekke vesentlig feilinformasjon som eksisterer. Feilinformasjon kan oppstå som følge av misligheter eller utilsiktede feil. Feilinformasjon blir vurdert som vesentlig dersom den enkeltvis eller samlet med rimelighet kan forventes å påvirke økonomiske beslutninger som brukerne foretar basert på årsregnskapet.

Som del av en revisjon i samsvar med ISA-ene, utøver vi profesjonelt skjønn og utviser profesjonell skepsis gjennom hele revisjonen. I tillegg:

- identifiserer og vurderer vi risikoen for vesentlig feilinformasjon i årsregnskapet, enten det skyldes misligheter eller utilsiktede feil. Vi utformer og gjennomfører revisjonshandlinger for å håndtere slike risikoer, og innhenter revisjonsbevis som er tilstrekkelig og hensiktsmessig som grunnlag for vår konklusjon. Risikoen for at vesentlig feilinformasjon som følge av misligheter ikke blir avdekket, er høyere enn for feilinformasjon som skyldes utilsiktede feil, siden misligheter kan innebære samarbeid, forfalskning, bevisste utelatelser, uriktige fremstillinger eller overstyring av intern kontroll.
- opparbeider vi oss en forståelse av den interne kontroll som er relevant for revisjonen, for å utforme revisjonshandlinger som er hensiktsmessige etter omstendighetene, men ikke for å gi uttrykk for en mening om effektiviteten av selskapets interne kontroll.
- evaluerer vi om de anvendte regnskapsprinsippene er hensiktsmessige og om regnskapsestimaterne og tilhørende noteopplysninger utarbeidet av ledelsen er rimelige.
- konkluderer vi på om ledelsens bruk av fortsatt drift-forutsetningen er hensiktsmessige og, basert på innhentede revisjonsbevis, hvorvidt det foreligger vesentlig usikkerhet knyttet til hendelser eller forhold som kan skape tvil av betydning om selskapets evne til fortsatt drift. Dersom vi konkluderer med at det eksisterer vesentlig usikkerhet, kreves det at vi i revisjonsberetningen henleder oppmerksomheten på tilleggsopplysningene i årsregnskapet, eller, dersom slike tilleggsopplysninger ikke er tilstrekkelige, at vi modifiserer vår konklusjon. Våre konklusjoner er basert på revisjonsbevis innhentet inntil datoen for revisjonsberetningen. Etterfølgende hendelser eller forhold kan imidlertid medføre at selskapet ikke fortsetter driften.
- evaluerer vi den samlede presentasjonen, strukturen og innholdet i årsregnskapet, inkludert tilleggsopplysningene, og hvorvidt årsregnskapet gir uttrykk for de underliggende transaksjonene og hendelsene på en måte som gir et rettviseende bilde.

Vi kommuniserer med styret blant annet om det planlagte innholdet i og tidspunkt for revisjonsarbeidet og eventuelle vesentlige funn i revisjonen, herunder vesentlige svakheter i intern kontroll som vi avdekker gjennom revisjonen.

Oslo, 27. februar 2023

CROWE PARTNER REVISJON AS

Sølvi Løbø Aaker
Statsautorisert revisor

Crowe Partner Revisjon AS is a member of Crowe Global, a Swiss Verein. Each member firm of Crowe Global is a separate and independent legal entity. Crowe Partner Revisjon AS and its affiliates are not responsible or liable for any acts or omissions of Crowe Global or any other member of Crowe Global. Crowe Global does not render any professional services and does not have an ownership or partnership interest in Crowe Partner Revisjon AS

© 2023 Crowe Partner Revisjon AS

Page 2 of 2