



ÅRSREGNSKAPET FOR REGNSKAPSÅRET 2023 - GENERELL INFORMASJON

Enheten

Organisasjonsnummer: 922 864 950
Organisasjonsform: Aksjeselskap
Foretaksnavn: STANSEVEIEN 25 AS
Forretningsadresse: Stanseveien 25
0976 OSLO

Regnskapsår

Årsregnskapets periode: 01.01.2023 - 31.12.2023

Konsern

Morselskap i konsern: Nei

Regnskapsregler

Regler for små foretak benyttet: Ja
Benyttet ved utarbeidelsen av årsregnskapet til selskapet: Regnskapslovens alminnelige regler

Årsregnskapet fastsatt av kompetent organ

Bekreftet av representant for selskapet: Inger Elisabeth Mørk Bjerke
Dato for fastsettelse av årsregnskapet: 14.05.2024

Grunnlag for avgivelse

År 2023: Årsregnskapet er elektronisk innlevert
År 2022: Tall er hentet fra elektronisk innlevert årsregnskap fra 2023

Det er ikke krav til at årsregnskapet m.v. som sendes til Regnskapsregisteret er undertegnet. Kontrollen på at dette er utført ligger hos revisor/enhetens øverste organ. Sikkerheten ivaretas ved at innsender har rolle/rettighet for innsending av årsregnskapet via Altinn, og ved at det bekreftes at årsregnskapet er fastsatt av kompetent organ.

Brønnøysundregistrene, 05.06.2025



Resultatregnskap

Beløp i: NOK	Note	2023	2022
RESULTATREGNSKAP			
Inntekter			
Annen driftsinntekt	1	4 252 050	3 961 637
Sum inntekter		4 252 050	3 961 637
Kostnader			
Varekostnad		104 874	
Ordinære avskrivninger	2	626 560	517 000
Annen driftskostnad		46 518	430 531
Sum kostnader		777 953	947 532
Driftsresultat		3 474 098	3 014 105
Finansinntekter og finanskostnader			
Renteinntekt fra foretak i samme konsern	3	1 255 015	392 766
Annen renteinntekt		6 510	
Sum finansinntekter		1 261 525	392 766
Rentekostnad til foretak i samme konsern	3		
Annen rentekostnad		1 929 771	912 983
Annen finanskostnad		3 148	2 015
Sum finanskostnader		1 932 919	914 998
Netto finans		-671 394	-522 232
Ordinært resultat før skattekostnad		2 802 703	2 491 874
Skattekostnad på resultat	4	616 202	548 523
Ordinært resultat etter skattekostnad		2 186 501	1 943 351
Årsresultat		2 186 501	1 943 351
Årsresultat etter minoritetsinteresser		2 186 501	1 943 351
Totalresultat		2 186 501	1 943 351
Overføringer og disponeringer			



Resultatregnskap

Beløp i: NOK	Note	2023	2022
Avgitt konsernbidrag		2 838 160	2 071 458
Overført fra annen egenkapital		-651 659	-128 107
Sum overføringer og disponeringer	5	2 186 501	1 943 351



Balanse

Beløp i: NOK	Note	2023	2022
BALANSE - EIENDELER			
Anleggsmidler			
Immaterielle eiendeler			
Utsatt skattefordel	4	400 154	335 359
Sum immaterielle eiendeler		400 154	335 359
Varige driftsmidler			
Tomter, bygninger o.a. fast eiendom	2, 6	9 433 486	10 060 046
Maskiner og anlegg	2		
Skip og flytende installasjoner	2		
Driftsløsøre, inventar o.a. utstyr	2		
Sum varige driftsmidler		9 433 486	10 060 046
Finansielle anleggsmidler			
Lån til foretak i samme konsern	3		
Lån til tilknyttet selskap og felles kontrollert virksomhet	3	23 519 422	19 420 122
Sum finansielle anleggsmidler		23 519 422	19 420 122
Sum anleggsmidler		33 353 062	29 815 527
Omløpsmidler			
Varer			
Fordringer			
Kundefordringer		319 130	269 851
Andre kortsiktige fordringer			33 445
Konsernfordringer	3		
Sum fordringer		319 130	303 296
Bankinnskudd, kontanter og lignende			
Bankinnskudd, kontanter o.l.		2 158 627	1 532 260
Sum bankinnskudd, kontanter og lignende		2 158 627	1 532 260
Sum omløpsmidler		2 477 757	1 835 556
SUM EIENDELER		35 830 819	31 651 083



Balanse

Beløp i: NOK	Note	2023	2022
BALANSE - EGENKAPITAL OG GJELD			
Egenkapital			
Innskutt egenkapital			
Aksjekapital	5, 7	320 000	320 000
Beholdning av egne aksjer	5, 7		
Overkurs	5		
Annen innskutt egenkapital	5		
Sum innskutt egenkapital		320 000	320 000
Opptjent egenkapital			
Annen egenkapital	5	353 402	1 005 061
Udekket tap	5		
Sum opptjent egenkapital		353 402	1 005 061
Sum egenkapital		673 402	1 325 061
Gjeld			
Langsiktig gjeld			
Utsatt skatt	4		
Annen langsiktig gjeld			
Gjeld til kredittinstitusjoner	6	30 950 000	27 000 000
Langsiktig konserngjeld	3		
Sum annen langsiktig gjeld		30 950 000	27 000 000
Sum langsiktig gjeld		30 950 000	27 000 000
Kortsiktig gjeld			
Leverandørgjeld		89 448	494 385
Betalbar skatt	4	303 567	
Skyldig offentlige avgifter		83 099	100 575
Kortsiktig konserngjeld	3	3 215 590	2 655 715
Annen kortsiktig gjeld	3	515 713	75 348
Sum kortsiktig gjeld		4 207 417	3 326 022
Sum gjeld		35 157 417	30 326 022



Balanse

Beløp i: NOK	Note	2023	2022
SUM EGENKAPITAL OG GJELD		35 830 819	31 651 083
POSTER UTENOM BALANSEN			
Garantistillelser	6		
Pantstillelser	6		



Brønnøysundregistrene

ÅRSREGNSKAP FOR REGNSKAPSÅRET 2023 - GENERELL INFORMASJON

Journalnummer: 2024 491226

Enheten

Organisasjonsnummer: 922 864 950
Organisasjonsform: Aksjeselskap
Foretaksnavn: STANSEVEIEN 25 AS
Forretningsadresse: Stanseveien 25
0976 OSLO

Regnskapsår

Årsregnskapets periode: 01.01.2023 - 31.12.2023

Konsern

Morselskap i konsern: Nei

Regnskapsregler

Regler for små foretak benyttet: Ja
Benyttet ved utarbeidelsen av
årsregnskapet til selskapet: Regnskapslovens alminnelige regler

Årsregnskapet fastsatt av kompetent organ

Bekreftet av representant for selskapet: Inger Elisabeth Mørk Bjerke
Dato for fastsettelse av årsregnskapet: 14.05.2024

Grunnlag for avgivelse

År 2023: Årsregnskap er elektronisk innlevert.
År 2022: Tall er hentet fra elektronisk innlevert årsregnskap fra 2023.

Det er ikke krav til at årsregnskapet m.v. som sendes til Regnskapsregisteret er undertegnet. Kontrollen på at dette er utført ligger hos revisor/enhetens øverste organ. Sikkerheten ivaretas ved at innsender har rolle/rettighet for innsending av årsregnskapet via Altinn, og ved at det bekreftes at årsregnskapet er fastsatt av kompetent organ.

Brønnøysundregistrene, 18.06.2024



Organisasjonsnr: 922 864 950
STANSEVEIEN 25 AS

RESULTATREGNSKAP

Beløp i: NOK	Note	2023	2022
RESULTATREGNSKAP			
Inntekter			
Annen driftsinntekt	1	4 252 050	3 961 637
Sum inntekter		4 252 050	3 961 637
Kostnader			
Varekostnad		104 874	
Ordinære avskrivninger	2	626 560	517 000
Annen driftskostnad		46 518	430 531
Sum kostnader		777 953	947 532
Driftsresultat		3 474 098	3 014 105
Finansinntekter og finanskostnader			
Renteinntekt fra foretak i samme konsern	3	1 255 015	392 766
Annen renteinntekt		6 510	
Sum finansinntekter		1 261 525	392 766
Rentekostnad til foretak i samme konsern	3		
Annen rentekostnad		1 929 771	912 983
Annen finanskostnad		3 148	2 015
Sum finanskostnader		1 932 919	914 998
Netto finans		-671 394	-522 232
Ordinært resultat før skattekostnad			
Skattekostnad på resultat	4	2 802 703	2 491 874
Ordinært resultat etter skattekostnad		616 202	548 523
Årsresultat		2 186 501	1 943 351
Årsresultat etter minoritetsinteresser		2 186 501	1 943 351
Totalresultat		2 186 501	1 943 351
Overføringer og disponeringer			
Avgitt konsernbidrag		2 838 160	2 071 458
Overført fra annen egenkapital		-651 659	-128 107
Sum overføringer og disponeringer	5	2 186 501	1 943 351



Organisasjonsnr: 922 864 950
STANSEVEIEN 25 AS

BALANSE

Beløp i: NOK	Note	2023	2022
BALANSE - EIENDELER			
Anleggsmidler			
Immaterielle eiendeler			
Utsatt skattefordel	4	400 154	335 359
Sum immaterielle eiendeler		400 154	335 359
Varige driftsmidler			
Tomter, bygninger o.a. fast eiendom	2, 6	9 433 486	10 060 046
Maskiner og anlegg	2		
Skip og flytende installasjoner	2		
Driftsløsøre, inventar o. a. utstyr	2		
Sum varige driftsmidler		9 433 486	10 060 046
Finansielle anleggsmidler			
Lån til foretak i samme konsern	3		
Lån til tilknyttet selskap og felles kontrollert virksomhet	3	23 519 422	19 420 122
Sum finansielle anleggsmidler		23 519 422	19 420 122
Sum anleggsmidler		33 353 062	29 815 527
Omløpsmidler			
Varer			
Fordringer			
Kundefordringer		319 130	269 851
Andre kortsiktige fordringer			33 445
Konsernfordringer	3		
Sum fordringer		319 130	303 296
Bankinnskudd, kontanter og lignende			
Bankinnskudd, kontanter o. l.		2 158 627	1 532 260
Sum bankinnskudd, kontanter og lignende		2 158 627	1 532 260
Sum omløpsmidler		2 477 757	1 835 556
SUM EIENDELER		35 830 819	31 651 083



BALANSE - EGENKAPITAL OG GJELD

Egenkapital

Innskutt egenkapital

Aksjekapital	5, 7	320 000	320 000
Beholdning av egne aksjer	5, 7		
Overkurs	5		
Annen innskutt egenkapital	5		
Sum innskutt egenkapital		320 000	320 000

Opptjent egenkapital

Annen egenkapital	5	353 402	1 005 061
Udekket tap	5		
Sum opptjent egenkapital		353 402	1 005 061

Sum egenkapital 673 402 1 325 061

Gjeld

Langsiktig gjeld

Utsatt skatt	4		
Annen langsiktig gjeld			
Gjeld til			
kredittinstitusjoner	6	30 950 000	27 000 000
Langsiktig konserngjeld	3		
Sum annen langsiktig gjeld		30 950 000	27 000 000
Sum langsiktig gjeld		30 950 000	27 000 000

Kortsiktig gjeld

Leverandørgjeld		89 448	494 385
Betalbar skatt	4	303 567	
Skyldig offentlige avgifter		83 099	100 575
Kortsiktig konserngjeld	3	3 215 590	2 655 715
Annen kortsiktig gjeld	3	515 713	75 348
Sum kortsiktig gjeld		4 207 417	3 326 022

Sum gjeld 35 157 417 30 326 022

SUM EGENKAPITAL OG GJELD 35 830 819 31 651 083

POSTER UTENOM BALANSEN

Garantistillelser	6
Pantstillelser	6



Organisasjonsnr: 922 864 950
STANSEVEIEN 25 AS

NOTEOPPLYSNINGER - SELSKAP - alle poster oppgitt i hele tall

Note
2

Antall årsverk i regnskapsåret
0.00

Sum Beløp

Balanseført verdi 31.12. Varige driftsmidler Immaterielle eiend.

Konsernregnskap

Morselskapet sitt navn

Forretningskontor for morselskapet

Begrunnelse for at datterselskap er utelatt fra konsolideringen

Samlet beløp - tilknyttet selskap Årets Fjorårets

Samlet beløp - foretak i samme konsern Årets Fjorårets

Samlet beløp - foretak i samme konsern Årets Fjorårets


Samlet beløp - felles kontrollert virksomhet Årets Fjorårets

Pantstillelse Beløp

Beholdning av egne aksjer Antall Pålydende Andel av aksjek.



 BankID Signing
Henning Bjerke
2024-05-08

 BankID Signing
Inger Elisabeth Mørk Bjerke
2024-05-13

 BankID Signing
Elin Bjerke
2024-05-14

Årsregnskap 2023

Stanseveien 25 AS

Resultatregnskap
Balanse
Noter til regnskapet


Org.nr.: 922 864 950



Resultatregnskap

Stanseveien 25 AS

 BankID Signing
Henning Bjerke
2024-05-08

 BankID Signing
Inger Elisabeth Mørk Bjerke
2024-05-13

 BankID Signing
Elin Bjerke
2024-05-14

Driftsinntekter og driftskostnader	Note	2023	2022
Annen driftsinntekt	1	4 252 050	3 961 637
Sum driftsinntekter		4 252 050	3 961 637
Varekostnad		104 874	0
Ordinære avskrivninger	2	626 560	517 000
Annen driftskostnad		46 518	430 531
Sum driftskostnader		777 953	947 532
Driftsresultat		3 474 098	3 014 105
Finansinntekter og finanskostnader			
Renteinntekt fra foretak i samme konsern	3	1 255 015	392 766
Annen renteinntekt		6 510	0
Annen rentekostnad		1 929 771	912 983
Annen finanskostnad		3 148	2 015
Resultat av finansposter		-671 394	-522 232
Resultat før skattekostnad		2 802 703	2 491 874
Skattekostnad på resultat	4	616 202	548 523
Årsresultat		2 186 501	1 943 351
Overføringer			
Avsatt konsernbidrag		2 838 160	2 071 458
Overført fra annen egenkapital		651 659	128 107
Sum overføringer	5	2 186 501	1 943 351



Balanse

Stanseveien 25 AS

 BankID Signing
Henning Bjerke
2024-05-08
 BankID Signing
Inger Elisabeth Mørk Bjerke
2024-05-13
 BankID Signing
Elin Bjerke
2024-05-14


Eiendeler	Note	2023	2022
Anleggsmidler			
Immaterielle eiendeler			
Utsatt skattefordel	4	400 154	335 359
Sum immaterielle eiendeler		400 154	335 359
Varige driftsmidler			
Tomter, bygninger o.a. fast eiendom	2, 6	9 433 486	10 060 046
Sum varige driftsmidler		9 433 486	10 060 046
Finansielle anleggsmidler			
Lån til tilknyttet selskap og felles kontrollert virksomhet	3	23 519 422	19 420 122
Sum finansielle anleggsmidler		23 519 422	19 420 122
Sum anleggsmidler		33 353 062	29 815 527
Fordringer			
Kundefordringer		319 130	269 851
Andre kortsiktige fordringer		0	33 445
Sum fordringer		319 130	303 296
Bankinnskudd, kontanter o.l			
Bankinnskudd, kontanter o.l.		2 158 627	1 532 260
Sum bankinnskudd, kontanter o.l		2 158 627	1 532 260
Sum omløpsmidler		2 477 757	1 835 556
Sum eiendeler		35 830 819	31 651 083



Balanse

Stanseveien 25 AS

 BankID Signing
Henning Bjerke
2024-05-08

 BankID Signing
Inger Elisabeth Mørk Bjerke
2024-05-13

 BankID Signing
Elin Bjerke
2024-05-14

Egenkapital og gjeld	Note	2023	2022
Egenkapital			
Innskutt egenkapital			
Aksjekapital	5, 7	320 000	320 000
Sum innskutt egenkapital		320 000	320 000
Opptjent egenkapital			
Annen egenkapital	5	353 402	1 005 061
Sum opptjent egenkapital		353 402	1 005 061
Sum egenkapital		673 402	1 325 061
Annen langsiktig gjeld			
Gjeld til kredittinstitusjoner	6	30 950 000	27 000 000
Sum annen langsiktig gjeld		30 950 000	27 000 000
Kortsiktig gjeld			
Leverandørgjeld		89 448	494 385
Betalbar skatt	4	303 567	0
Skyldig offentlige avgifter		83 099	100 575
Kortsiktig konserngjeld	3	3 215 590	2 655 715
Annen kortsiktig gjeld	3	515 713	75 348
Sum kortsiktig gjeld		4 207 417	3 326 022
Sum gjeld		35 157 417	30 326 022
Sum egenkapital og gjeld		35 830 819	31 651 083

Oslo, den
Styret i Stanseveien 25 AS

Henning Bjerke
Styremedlem

Elin Mørk Bjerke
Styremedlem

Inger Elisabeth Mørk Bjerke
Styreleder



Stanseveien 25 AS

Noter 2023

BankID Signing
Henning Bjerke
2024-05-08

BankID Signing
Inger Elisabeth Mørk Bjerke
2024-05-13

BankID Signing
Elin Bjerke
2024-05-14

Note 1 Regnskapsprinsipper

Årsregnskapet er satt opp i samsvar med regnskapsloven og NRS 8 - God regnskapsskikk for små foretak.

Driftsinntekter

Inntektsføring av leie skjer på leveringstidspunktet.

Skatt

Skattekostnaden i resultatregnskapet omfatter både periodens betalbare skatt og endring i utsatt skatt. Utsatt skatt er beregnet med 22% på grunnlag av de midlertidige forskjeller som eksisterer mellom regnskapsmessige og skattemessige verdier, samt ligningsmessig underskudd til fremføring ved utgangen av regnskapsåret. Skatteøkende og skattereduserende midlertidige forskjeller som reverserer eller kan reverseres i samme periode er utlignet og nettoført.

Klassifisering og vurdering av balanseposter

Anleggsmidler omfatter eiendeler bestemt til varig eie og bruk. Anleggsmidler er vurdert til anskaffelseskost. Varige driftsmidler balanseføres og avskrives over driftsmidlets økonomiske levetid.

Omløpsmidler og kortsiktig gjeld omfatter normalt poster som forfaller til betaling innen ett år etter balansedagen. Omløpsmidler vurderes til laveste verdi av anskaffelseskost og antatt virkelig verdi.

Fordringer

Kundefordringer og andre fordringer oppføres til pålydende etter fradrag for avsetning til forventet tap. Avsetning til tap gjøres på grunnlag av en individuell vurdering av de enkelte fordringene.

Note 2 Anleggsmidler

	Bygninger	Tomter	Sum
Anskaffelseskost pr. 01.01.23	25 318 279	1 679 715	26 997 994
= Anskaffelseskost 31.12.23	25 318 279	1 679 715	26 997 994
Akkumulerte avskrivninger 31.12.23	17 564 508		17 564 508
= Bokført verdi 31.12.23	7 753 771	1 679 715	9 433 486
Årets ordinære avskrivninger	626 560		626 560
Økonomisk levetid	10-50 år		



Stanseveien 25 AS

Noter 2023

BankID Signing
Henning Bjerke
2024-05-08

BankID Signing
Inger Elisabeth Mørk Bjerke
2024-05-13

BankID Signing
Elin Bjerke
2024-05-14

Note 3 Mellomværende med selskap i samme konsern

Fordringer	2023	2022
Langsiktige fordringer	23 519 422	19 420 122
Sum fordringer	23 519 422	19 420 122
Gjeld	2023	2022
Kortsiktig gjeld	3 215 590	2 655 715
Sum gjeld	3 215 590	2 655 715

Det er benyttet markedsrente ved renteberegning av mellomværende i konsernet.

Note 4 Skatt

Årets skattekostnad	2023	2022
Resultatført skatt på ordinært resultat:		
Betalbar skatt	680 997	584 257
Endring i utsatt skattefordel	-64 795	-35 734
Skattekostnad ordinært resultat	616 202	548 523
Skattepliktig inntekt:		
Resultat før skatt	2 802 703	2 491 874
Permanente forskjeller	-1 784	1 413
Endring i midlertidige forskjeller	294 522	162 428
Avgitt konsernbidrag	-1 715 590	-2 655 715
Skattepliktig inntekt	1 379 852	0
Betalbar skatt i balansen:		
Betalbar skatt på årets resultat	680 997	584 257
Betalbar skatt på avgitt konsernbidrag	-377 430	-584 257
Sum betalbar skatt i balansen	303 567	0

Skatteeffekten av midlertidige forskjeller som har gitt opphav til utsatt skatt og utsatte skattefordeler, spesifisert på typer av midlertidige forskjeller


	2023	2022	Endring
Varige driftsmidler	-1 818 881	-1 524 359	294 522
Sum	-1 818 881	-1 524 359	294 522
Grunnlag for utsatt skattefordel	-1 818 881	-1 524 359	294 522
Utsatt skattefordel (22 %)	-400 154	-335 359	64 795



Stanseveien 25 AS

Noter 2023

 BankID Signing
Henning Bjerke
2024-05-08

 BankID Signing
Inger Elisabeth Mørk Bjerke
2024-05-13

 BankID Signing
Elin Bjerke
2024-05-14

Note 5 Egenkapital

	Aksjekapital	Annen egenkapital	Sum egenkapital
Pr. 01.01	320 000	1 005 061	1 325 061
Avsatt konsernbidrag		-2 838 160	-2 838 160
Årets resultat		2 186 501	2 186 501
Pr 31.12	320 000	353 402	673 402

Note 6 Pantstillelser og garantier

	31.12.2023	31.12.2022
Pantsikret gjeld, pantstillelser og garantier		
Langsiktig gjeld til kredittinstitusjoner	30 950 000	27 000 000
Sum	30 950 000	27 000 000

Regnskapsført verdi av pantsikrede eiendeler

Faste eiendommer	9 433 486	10 060 046
Sum	9 433 486	10 060 046

Selskapet har pantsatt eiendommen til sikkerhet for ethvert mellomværende for morselskapet S25 Holding AS med MNOK25. Det anses å foreligge merverdier i selskapets eiendom.

Note 7 Aksjonærer

Aksjekapitalen i Stanseveien 25 AS pr. 31.12 består av:

	Antall	Pålydende	Bokført
Ordinære aksjer	3 200	100,0	320 000
Sum	3 200		320 000

Eierstruktur

Aksjonærer i % pr. 31.12:

	Ordinære	Eierandel	Stemmeandel
S25 Holding AS	3 200	100,0	100,0



Vekst Revisjon AS

Partnere:

Statsautorisert revisor Syver Tønnesen
Statsautorisert revisor Per M. Michelsen
Statsautorisert revisor Daniel Rypdal
Medlemmer i Den norske revisorforening

Til generalforsamlingen i Stanseveien 25 AS

UAVHENGIG REVISORS BERETNING

Konklusjon

Vi har revidert årsregnskapet for **Stanseveien 25 AS** som viser et overskudd på **kr 2 186 501**. Årsregnskapet består av balanse per 31. desember 2023, resultatregnskap for regnskapsåret avsluttet per denne datoen og noter til årsregnskapet, herunder et sammendrag av viktige regnskapsprinsipper.

Etter vår mening

- oppfyller årsregnskapet gjeldende lovkrav, og
- gir årsregnskapet et rettviseende bilde av selskapets finansielle stilling per 31. desember 2023 og av dets resultat for regnskapsåret avsluttet per denne datoen i samsvar med regnskapslovens regler og god regnskapsskikk i Norge.

Grunnlag for konklusjonen

Vi har gjennomført revisjonen i samsvar med International Standards on Auditing (ISA-ene). Våre oppgaver og plikter i henhold til disse standardene er beskrevet i *Revisors oppgaver og plikter ved revisjon av årsregnskapet*. Vi er uavhengige av selskapet i samsvar med kravene i relevante lover og forskrifter i Norge, og vi har overholdt våre øvrige etiske forpliktelser i samsvar med disse kravene. Innhentet revisjonsbevis er etter vår vurdering tilstrekkelig og hensiktsmessig som grunnlag for vår konklusjon.

Ledelsens ansvar for årsregnskapet

Ledelsen er ansvarlig for å utarbeide årsregnskapet og for at det gir et rettviseende bilde i samsvar med regnskapslovens regler og god regnskapsskikk i Norge. Ledelsen er også ansvarlig for slik intern kontroll som den finner nødvendig for å kunne utarbeide et årsregnskap som ikke inneholder vesentlig feilinformasjon, verken som følge av misligheter eller utilsiktede feil.

Ved utarbeidelsen av årsregnskapet må ledelsen ta standpunkt til selskapets evne til fortsatt drift og opplyse om forhold av betydning for fortsatt drift. Forutsetningen om fortsatt drift skal legges til grunn for årsregnskapet så lenge det ikke er sannsynlig at virksomheten vil bli avviklet.

Besøksadresse:
Vekstsenteret
Olaf Helsets vei 6

Postadresse:
Postboks 150 Oppsal
0619 Oslo

Telefon:
23 38 38 38

Internett / E-post:
www.vekst-revisjon.no
revisor@vekst-revisjon.no

Organisasjonsnr:
960 132 734 MVA



Vekst Revisjon AS

Revisors oppgaver og plikter ved revisjonen av årsregnskapet

Vårt mål er å oppnå betryggende sikkerhet for at årsregnskapet som helhet ikke inneholder vesentlig feilinformasjon, verken som følge av misligheter eller utilsiktede feil, og å avgi en revisjonsberetning som inneholder vår konklusjon. Betryggende sikkerhet er en høy grad av sikkerhet, men ingen garanti for at en revisjon utført i samsvar med ISA-ene, alltid vil avdekke vesentlig feilinformasjon. Feilinformasjon kan oppstå som følge av misligheter eller utilsiktede feil. Feilinformasjon er å anse som vesentlig dersom den enkeltvis eller samlet med rimelighet kan forventes å påvirke de økonomiske beslutningene som brukerne foretar på grunnlag av årsregnskapet.

For videre beskrivelse av revisors oppgaver og plikter vises det til <https://revisorforeningen.no/revisjonsberetninger>

Oslo, den 14. mai 2024

Vekst Revisjon AS

Daniel Rypdal
Statsautorisert revisor