



## ÅRSREGNSKAPET FOR REGNSKAPSÅRET 2021 - GENERELL INFORMASJON

### Enheten

Organisasjonsnummer: 814 724 492  
Organisasjonsform: Aksjeselskap  
Foretaksnavn: FINNMARK HAVFISKE AS  
Forretningsadresse: Havneveien 44  
9610 RYPEFJORD

### Regnskapsår

Årsregnskapets periode: 01.01.2021 - 31.12.2021

### Konsern

Morselskap i konsern: Nei

### Regnskapsregler

Regler for små foretak benyttet: Nei  
Benyttet ved utarbeidelsen av årsregnskapet til selskapet: Regnskapslovens alminnelige regler

### Årsregnskapet fastsatt av kompetent organ

Bekreftet av representant for selskapet: Eldar K. Farstad  
Dato for fastsettelse av årsregnskapet: 20.04.2022

### Grunnlag for avgivelse

År 2021: Årsregnskapet er elektronisk innlevert  
År 2020: Tall er hentet fra elektronisk innlevert årsregnskap fra 2021

*Det er ikke krav til at årsregnskapet m.v. som sendes til Regnskapsregisteret er undertegnet. Kontrollen på at dette er utført ligger hos revisor/enhetens øverste organ. Sikkerheten ivaretas ved at innsender har rolle/rettighet for innsending av årsregnskapet via Altinn, og ved at det bekreftes at årsregnskapet er fastsatt av kompetent organ.*

Brønnøysundregistrene, 29.08.2023



## Resultatregnskap

Beløp i: NOK	Note	2021	2020
<b>RESULTATREGNSKAP</b>			
<b>Inntekter</b>			
Salgsinntekt	2, 8	697 277 971	630 163 850
Annen driftsinntekt	8	53 564 470	7 109 415
<b>Sum inntekter</b>		<b>750 842 441</b>	<b>637 273 265</b>
<b>Kostnader</b>			
Vare, fangst og redskapskostnader		48 650 197	46 167 468
Lott, hyre, lønn og personalkostnader	4	225 591 713	202 307 425
Avskrivning på driftsmidler og immaterielle driftsmidler	5, 6	62 819 832	59 887 495
Annen driftskostnad	4, 8, 14	179 261 065	163 738 798
<b>Sum kostnader</b>		<b>516 322 807</b>	<b>472 101 185</b>
<b>Driftsresultat</b>		<b>234 519 634</b>	<b>165 172 080</b>
<b>Finansinntekter og finanskostnader</b>			
Annen renteinntekt	8	79 200	211 214
Annen finansinntekt		248 583	201 128
<b>Sum finansinntekter</b>		<b>327 783</b>	<b>412 341</b>
Rentekostnad til foretak i samme konsern	8	11 409 655	14 554 236
Annen rentekostnad	8	57 710	278 715
Annen finanskostnad		32 538	837 525
<b>Sum finanskostnader</b>		<b>11 499 904</b>	<b>15 670 476</b>
<b>Netto finans</b>		<b>-11 172 121</b>	<b>-15 258 134</b>
<b>Ordinært resultat før skattekostnad</b>		<b>223 347 513</b>	<b>149 913 946</b>
Skattekostnad på ordinært resultat	7	49 044 585	32 966 923
<b>Ordinært resultat etter skattekostnad</b>		<b>174 302 928</b>	<b>116 947 023</b>
<b>Årsresultat</b>		<b>174 302 928</b>	<b>116 947 023</b>
<b>Årsresultat etter minoritetsinteresser</b>		<b>174 302 928</b>	<b>116 947 023</b>



## Resultatregnskap

<b>Beløp i: NOK</b>	<b>Note</b>	<b>2021</b>	<b>2020</b>
<b>Totalresultat</b>		<b>174 302 928</b>	<b>116 947 023</b>
<b>Overføringer og disponeringer</b>			
Ordinært utbytte	11	2 945 457	2 075 478
Konsernbidrag	11	120 981 776	85 248 240
Avsatt til annen egenkapital	11	50 375 694	29 623 305
Overført fra annen egenkapital	11		
<b>Sum overføringer og disponeringer</b>		<b>174 302 927</b>	<b>116 947 023</b>



## Balanse

Beløp i: NOK	Note	2021	2020
<b>BALANSE - EIENDELER</b>			
<b>Anleggsmidler</b>			
<b>Immaterielle eiendeler</b>			
Konsesjoner, patenter o.l.	5, 13	200 287 426	209 936 272
<b>Sum immaterielle eiendeler</b>		<b>200 287 426</b>	<b>209 936 272</b>
<b>Varige driftsmidler</b>			
Skip og flytende installasjoner	6, 13	819 655 737	882 231 201
Driftsløsøre, inventar o.a. utstyr	6, 13	384 934	2 891 940
<b>Sum varige driftsmidler</b>		<b>820 040 671</b>	<b>885 123 141</b>
<b>Sum anleggsmidler</b>		<b>1 020 328 097</b>	<b>1 095 059 413</b>
<b>Omløpsmidler</b>			
<b>Varer</b>			
<b>Sum varer</b>	3, 13	<b>48 942 425</b>	<b>41 810 226</b>
<b>Fordringer</b>			
Kundefordringer	8, 13	99 338 938	12 469 256
Andre kortsiktige fordringer	8	153 751 688	88 534 973
<b>Sum fordringer</b>		<b>253 090 626</b>	<b>101 004 228</b>
<b>Bankinnskudd, kontanter og lignende</b>			
Bankinnskudd, kontanter o.l.	8, 10	10 224 278	7 898 934
<b>Sum bankinnskudd, kontanter og lignende</b>		<b>10 224 278</b>	<b>7 898 934</b>
<b>Sum omløpsmidler</b>		<b>312 257 329</b>	<b>150 713 388</b>
<b>SUM EIENDELER</b>		<b>1 332 585 426</b>	<b>1 245 772 801</b>
<b>BALANSE - EGENKAPITAL OG GJELD</b>			
<b>Egenkapital</b>			
<b>Innskutt egenkapital</b>			
Aksjekapital	11	8 082 000	8 082 000



## Balanse

<b>Beløp i: NOK</b>	<b>Note</b>	<b>2021</b>	<b>2020</b>
Overkurs	11	1 588 502	1 588 502
Annen innskutt egenkapital	11	103 305 981	103 305 981
<b>Sum innskutt egenkapital</b>		<b>112 976 483</b>	<b>112 976 483</b>
<b>Opptjent egenkapital</b>			
Annen egenkapital	11	277 692 950	227 317 255
<b>Sum opptjent egenkapital</b>		<b>277 692 950</b>	<b>227 317 255</b>
<b>Sum egenkapital</b>		<b>390 669 433</b>	<b>340 293 738</b>
<b>Gjeld</b>			
<b>Langsiktig gjeld</b>			
Utsatt skatt	7	73 795 973	58 874 453
<b>Sum avsetninger for forpliktelser</b>		<b>73 795 973</b>	<b>58 874 453</b>
<b>Annen langsiktig gjeld</b>			
Langsiktig gjeld til konsernselskap	8, 13	607 141 667	652 141 667
<b>Sum annen langsiktig gjeld</b>		<b>607 141 667</b>	<b>652 141 667</b>
<b>Sum langsiktig gjeld</b>		<b>680 937 640</b>	<b>711 016 120</b>
<b>Kortsiktig gjeld</b>			
Gjeld til kredittinstitusjoner	13		
Leverandørgjeld	8	35 849 605	26 494 330
Betalbar skatt	7		
Skyldige offentlige avgifter		40 013 614	31 620 825
Utbytte	11	2 945 457	2 075 478
Annen kortsiktig gjeld	8	182 169 676	134 272 310
<b>Sum kortsiktig gjeld</b>		<b>260 978 352</b>	<b>194 462 943</b>
<b>Sum gjeld</b>		<b>941 915 992</b>	<b>905 479 063</b>
<b>SUM EGENKAPITAL OG GJELD</b>		<b>1 332 585 425</b>	<b>1 245 772 801</b>



Til generalforsamlingen i Finnmark Havfiske AS

## Uavhengig revisors beretning

### Konklusjon

Vi har revidert årsregnskapet til Finnmark Havfiske AS som består av balanse per 31. desember 2021, resultatregnskap og kontantstrømpoppstilling for regnskapsåret avsluttet per denne datoen og noter til årsregnskapet, herunder et sammendrag av viktige regnskapsprinsipper.

Etter vår mening

- oppfyller årsregnskapet gjeldende lovkrav, og
- gir årsregnskapet et rettviseende bilde av selskapets finansielle stilling per 31. desember 2021, og av dets resultater og kontantstrømmer for regnskapsåret avsluttet per denne datoen i samsvar med regnskapslovens regler og god regnskapsskikk i Norge.

### Grunnlag for konklusjonen

Vi har gjennomført revisjonen i samsvar med de internasjonale revisjonsstandardene International Standards on Auditing (ISA-ene). Våre oppgaver og plikter i henhold til disse standardene er beskrevet nedenfor under *Revisors oppgaver og plikter ved revisjonen av årsregnskapet*. Vi er uavhengige av selskapet slik det kreves i lov, forskrift og International Code of Ethics for Professional Accountants (inkludert internasjonale uavhengighetsstandarder) utstedt av the International Ethics Standards Board for Accountants (IESBA-reglene), og vi har overholdt våre øvrige etiske forpliktelser i samsvar med disse kravene. Innhentet revisjonsbevis er etter vår vurdering tilstrekkelig og hensiktsmessig som grunnlag for vår konklusjon.

### Øvrig informasjon

Styret og daglig leder (ledelsen) er ansvarlige for informasjonen i årsberetningen. Øvrig informasjon omfatter informasjon i årsrapporten bortsett fra årsregnskapet og den tilhørende revisjonsberetningen. Vår konklusjon om årsregnskapet ovenfor dekker ikke informasjonen i årsberetningen.

I forbindelse med revisjonen av årsregnskapet er det vår oppgave å lese årsberetningen. Formålet er å vurdere hvorvidt det foreligger vesentlig inkonsistens mellom årsberetningen og årsregnskapet og den kunnskap vi har opparbeidet oss under revisjonen av årsregnskapet, eller hvorvidt informasjon i årsberetningen ellers fremstår som vesentlig feil. Vi har plikt til å rapportere dersom årsberetningen fremstår som vesentlig feil. Vi har ingenting å rapportere i så henseende.

Basert på kunnskapen vi har opparbeidet oss i revisjonen, mener vi at årsberetningen

- er konsistent med årsregnskapet og
- inneholder de opplysninger som skal gis i henhold til gjeldende lovkrav.

### Ledelsens ansvar for årsregnskapet

Ledelsen er ansvarlig for å utarbeide årsregnskapet og for at det gir et rettviseende bilde i samsvar med regnskapslovens regler og god regnskapsskikk i Norge. Ledelsen er også ansvarlig for slik

PricewaterhouseCoopers AS, Sandviksbodene 2A, Postboks 3984 - Sandviken, NO-5835 Bergen  
T: 02316, org. no.: 987 009 713 MVA, [www.pwc.no](http://www.pwc.no)  
Statsautoriserte revisorer, medlemmer av Den norske Revisorforening og autorisert regnskapsførerselskap



internkontroll som den finner nødvendig for å kunne utarbeide et årsregnskap som ikke inneholder vesentlig feilinformasjon, verken som følge av misligheter eller utilsiktede feil.


Ved utarbeidelsen av årsregnskapet må ledelsen ta standpunkt til selskapets evne til fortsatt drift og opplyse om forhold av betydning for fortsatt drift. Forutsetningen om fortsatt drift skal legges til grunn for årsregnskapet så lenge det ikke er sannsynlig at virksomheten vil bli avvirket.

#### **Revisors oppgaver og plikter ved revisjonen av årsregnskapet**

Vårt mål er å oppnå betryggende sikkerhet for at årsregnskapet som helhet ikke inneholder vesentlig feilinformasjon, verken som følge av misligheter eller utilsiktede feil, og å avgi en revisjonsberetning som inneholder vår konklusjon. Betryggende sikkerhet er en høy grad av sikkerhet, men ingen garanti for at en revisjon utført i samsvar med ISA-ene, alltid vil avdekke vesentlig feilinformasjon som eksisterer. Feilinformasjon kan oppstå som følge av misligheter eller utilsiktede feil. Feilinformasjon blir vurdert som vesentlig dersom den enkeltvis eller samlet med rimelighet kan forventes å påvirke økonomiske beslutninger som brukerne foretar basert på årsregnskapet.

For videre beskrivelse av revisors oppgaver og plikter vises det til:  
<https://revisorforeningen.no/revisjonsberetninger>

Bergen, 30. mars 2022  
**PricewaterhouseCoopers AS**

  
**Ole Martin Waage**  
Statsautorisert revisor



Admincontrol

## List of Signatures Page 1/1

### Årsberetning 2021 Finnmark Havfiske AS.pdf

Name	Method	Signed at
Rafaelsen, Sigurd Kvammen	BANKID	2022-04-04 10:48 GMT+02
Rørvik, Evelyn Lundanes	BANKID_MOBILE	2022-04-01 17:14 GMT+02
Wærnes, Ronald	BANKID_MOBILE	2022-04-01 14:17 GMT+02
Farstad, Eldar Kåre	BANKID_MOBILE	2022-04-01 14:16 GMT+02
Vågsholm, Ronny	BANKID_MOBILE	2022-04-01 14:10 GMT+02
Myklebust, Tone Utseth	BANKID_MOBILE	2022-04-11 08:25 GMT+02



This file is sealed with a digital signature. The seal is a guarantee for the authenticity of the document.

External reference: 42A6B86B172B4B9181059CDBB2D438F4



## FINNMARK HAVFISKE AS

Foretaksnummer 814 724 492

### ÅRSBERETNING FOR 2021

#### VIRKSOMHETENS ART

Finntmark Havfiske AS er et fiskebåtrederi registrert i Hammerfest kommune i Finnmark. Selskapet eier og driver trålere som har tilknytning til region Øst Finnmark.

#### KVOTER OG DRIFTSFORHOLD

Finntmark Havfiske AS har i 2021 hatt fire fartøyer i drift som til sammen har disponert 11,53 kvoteenheter torsk, 11,82 kvoteenheter hyse samt 11,99 kvoteenheter med sei. Dette var frysetrålere 'Gadus Poseidon' og 'Gadus Neptun' samt kombinasjonsfartøylene 'Båtsfjord' og 'Kongsfjord'. 'Båtsfjord' ble solgt til Nordland Havfiske AS i slutten av året.

Alle fartøylene driver trålfiske i Barentshavet, langs Norskekysten samt at 'Båtsfjord' har deltatt på seifisken i Nordsjøen.

I begynnelsen av 2021 var det for ferskfisk / rundfrysetrålere med èn kvoteenhet tillatt å fiske 1 404 tonn torsk, 526 tonn hyse og 514 tonn sei nord for 62 grader (rund vekt). I tillegg var det tillatt å fiske inntil 400 tonn sei sør for 62 graden. I løpet av året kom det retildelinger fra andre fartøygrupper på hyse og sei i Nordsjøen.

#### FORTSATT DRIFT

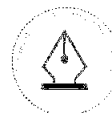
I samsvar med regnskapsloven § 3-3a bekreftes det at forutsetningene om fortsatt drift er tilstede. Til grunn for antagelsen ligger resultatprognoser for år 2022 og konsernets langsiktige strategiske prognoser for årene fremover. Selskapet er i en sunn økonomisk og finansiell stilling.

Selskapet har ved utgangen av regnskapsåret 2021 en bokført egenkapital på 391 millioner kroner av en total kapital på 1333 millioner kroner.

#### REDEGJØRELSE FOR ÅRSREGNSKAPET - FANGST OG DRIFT

Det har i 2021 vært en positiv prisutvikling på sei og reker, mens torsk, hyse og uer prisene er lavere. I forhold til 2020 har oppnådde priser på sei og reker økt med henholdsvis 21 og 12 prosent. På torsk, hyse og uer prisene har det imidlertid vært en reduksjon på henholdsvis 9, 2 og 33 prosent sammenlignet med oppnådde priser i 2020.

I 2021 var fangstratene pr. driftsdøgn på 20,5 tonn mot 20,9 tonn i 2020. Antall driftsdøgn er økt med 125, fra 1229 driftsdøgn i 2020 til 1354 driftsdøgn i 2021. Det totale fangstkvantumet inklusiv mel og olje endte i 2021 på 29 708 tonn mot 27 829 tonn i 2020. Tilnærmet all ferskfangst ble levert til Lerøy Norway Seafoods anlegg. Salg av selskapets frosne produkter blir foretatt gjennom salgslagene innenfor gjeldende regelverk for tilbudsplikt.



This file is sealed with a digital signature.  
The seal is a guarantee for the authenticity  
of the document.

Document ID:  
42A6B86B172B4B9181059CDBB2D438F4



Selskapet har ikke aktivert kostnader til FOU. Konsernet har i 2021 hatt ett pågående prosjekt innen skatteFUNN knyttet til «bedre kvalitet ved levendelagring og kvalitetsskanning». Prosjektperioden er 2018 – 2021 og er i hovedsak knyttet til Kongsfjord. Kostnader til dette prosjektet er løpende kostnadsført over driften.

Regnskapet er gjort opp med et overskudd før skatt på kroner 223.347.514. Resultat etter skatt er på kroner 174.302.929 for året 2021. Styret foreslår at overskuddet disponeres på følgende måte:

Avsatt til konsernbidrag, netto etter skatt	kr.	120 981 776,-
Avsatt til utbytte	kr.	2 945 457,-
Overført til annen egenkapital	kr.	<u>50 375 695,-</u>
Sum disponert	kr.	<u>174 302 928,-</u>

Selskapet hadde en total kapital på 1333 millioner kroner pr. 31.12.2021 mot 1246 millioner kroner pr. 31.12.2020. Ved utgangen av 2021 hadde selskapet en bokført egenkapital på 391 millioner kroner, noe som tilsvarer en egenkapitalandel på 29 %.

Varelager og kortsiktige fordringer er økt med 159 millioner kroner i forhold til året før. Økningen skyldes i hovedsak høyere konsernfordringer og konsernkreditt ved utgangen av året. Varige driftsmidler er redusert med 65 millioner kroner i løpet av året. Reduksjonen er som følge av at årets avskrivninger og salg av Båtsfjord til Nordland Havfiske AS er høyere enn årets investeringer i eksisterende flåte. Båtsfjord ble solgt i slutten av desember. Kortsiktig gjeld er økt med 67 millioner kroner i forhold til 2020. Langsiktig gjeld er redusert med 45 millioner kroner som følge av betaling av ordinære avdrag på langsiktig gjeld. Selskapet hadde 143 millioner kroner i innestående på konsernkontoen ved utgangen av regnskapsåret mot 71 millioner ved utgangen av 2020. Innestående på konsernkontoen er i regnskapet presentert under andre kortsiktige fordringer.

## PERSONALFORHOLD - ARBEIDSMILJØ OG LIKESTILLING

Trålerne i Finnmark Havfiske AS har normalt 30 - 42 ansatte fordelt på to skift. Når fartøyene er under drift har de en bemanning på 15 - 21 personer per fartøy.

Styret mener at arbeidsmiljøet ombord i selskapets trålere er godt. Selskapet har ved utgangen av året 164 ansatte, hvorav 9 kvinner. Selskapet har innarbeidet rutiner der ansatte ikke skal forskjellsbehandles på grunn av kjønn, og vil arbeide for å øke rekrutteringen av kvinner til rederivirksomheten. Utlønning for sjøansatte foretas som Lott og er tariffbestemt, det skilles ikke mellom kjønn her, tariff bestemmes av stilling og alder.

Konsernet foretar hvert år en medarbeiderundersøkelse hvor mange tema tas opp. Under temaet rettferdig blir det stilt spørsmål om medarbeidere mener de blir behandlet rettferdig mht etnisitet, kjønn eller seksuell legning. Siste årene er det høy score på disse temaene.



This file is sealed with a digital signature.  
The seal is a guarantee for the authenticity  
of the document.

Document ID:  
42A6B86B172B4B9181059CDBB2D438F4



Sykefraværet var i 2021 på 2 293 døgn som utgjorde 3,9 % av total arbeidstid. Selskapet har de siste årene gjennomført en rekke tiltak og har en egen handlingsplan for å redusere sykefraværet samt bedre kvaliteten på HMS arbeidet i selskapet. Sykefraværet er under konsernets målsetting på 6 %. Sykefraværet har vært lavt i mange år men med en liten økning siste år fra et sykefravær på 3,2 % i 2020 til 3,9 % i 2021.

Det har vært registrert 14 ulykker i 2021, herav 6 som har medført sykemelding.

Styret består av 5 personer, hvorav to kvinner. Både styret og selskapets ledelse er bevisst på de samfunnsmessige forventningene om tiltak for å fremme likestilling i virksomheten og styret.

Det er tegnet ordinær forsikring for styrets medlemmer og ledende ansatte for det personlige erstatningsansvar for formuesskade som de kan pådra seg i forbindelse med utøvelsene av sine verv (styre- og ledelsesansvar). Forsikringen er tegnet på markedsmessige vilkår i et internasjonalt forsikringsselskap med solid rating.

## INVESTERINGER

I 2021 er det bokført investeringer i varige driftsmidler på 22 millioner kroner knyttet til løpende oppgradering av eksisterende fartøyer. Fartøyet Båtsfjord ble i slutten av året solgt til søsterselskapet Nordland Havfiske AS. Bokført verdi på fartøyet var 34,2 millioner kroner og regnskapsmessig gevinst utgjorde 52 millioner kroner. Det er bokført ordinære avskrivninger på 61,6 millioner kroner. Av dette utgjør 52,0 millioner kroner avskrivninger på varige driftsmidler og 9,6 millioner kroner avskrivninger på strukturkvoter.

## AKSJONÆRER

Selskapet hadde pr. 31.12.2021 slik fordeling av aksjer:

▪ HAVFISK Finnmark AS	6 339 857 aksjer	78,44 % stemmeandel
▪ HAVFISK Båtsfjord AS	1 078 260 aksjer	13,34 % stemmeandel
▪ HAVFISK Nordkyn AS	471 793 aksjer	5,84 % stemmeandel
▪ Båtsfjord Kommune	113 740 aksjer	1,41 % stemmeandel
▪ Lebesby kommune	70 207 aksjer	0,87 % stemmeandel
▪ <u>Vardø Kommune</u>	<u>8 143 aksjer</u>	<u>0,10 % stemmeandel</u>
▪ <u>Totalt</u>	<u>8 082 000 aksjer</u>	<u>100,00% stemmeandel</u>

## YTRE MILJØ

Selskapets trålere opererer på følgende måte i forhold til det ytre miljø:

På det eldste fartøyet blir avfall fra fangst (fiskehoder/slog) sluppet på havet og går tilbake til økosystemet. På de to Gadus-fartøyene går avfall fra fangst til produksjon av fiskemel og fiskeolje. Kongsfjord produserer ensilasje av alt restråstoff. All spillolje samles opp og tas med til land og leveres til depot på alle fartøy, og på alle



This file is sealed with a digital signature.  
The seal is a guarantee for the authenticity  
of the document.

Document ID:  
42A6B86B172B4B9181059CDBB2D438F4

fartøyene er det installert separator for lensevann. Samtlige trålere har søppel containere for husholdningsavfall.

Selskapet er deltager i prosjekt «fishing for litter». Dette er et prosjekt hvor fartøyene gis muligheter til å levere rester av fiskeutstyr og annet avfall som kommer opp med trålen på gitte leveringssteder.

Selskapets trålere bruker bunkersolje som drivstoff. I 2021 har rederiet forbrukt 19.135.979 liter bunkersolje. Dette har medført et utslipp av NOX på 188 850 kg i norsk økonomisk sone.

#### **FINANSIELL RISIKO**

Selskapet er ikke direkte eksponert for endringer i valutakurser da alt salg blir fakturert i norske kroner. Selskapet er noe eksponert for endringer i rentenivået, men har valgt å benytte kvartalsvise rentefastsettelse, noe som overvåkes løpende. Endringer i rentenivået er ikke ventet å begrense investeringsmulighetene i fremtidige perioder i særlig grad.

Risiko for at motparten ikke har økonomisk evne til å oppfylle sine forpliktelser anses lav, da salget i all hovedsak blir foretatt gjennom selskaper i samme konsern samt gjennom Norges Råfisklag og Sunnmøre og Romsdal Fiskesalgslag. Historisk sett har det vært svært lave tap på fordringer. Det er ikke inngått avtaler om motregning eller andre finansielle instrumenter som minimerer kredittrisikoen i selskapet.

Finmark Havfiske AS er deltager i konsernkontokreditten til Lerøy Havfisk AS. Pr. 31.12.2021 hadde selskapet ikke trukket på denne kreditten. Totalt i Lerøy Havfisk konsernet var det heller ikke trukket på konsernkreditten ved utgangen av året. Selskapets langsiktige finansiering fra konsernselskaper er til konkurransedyktige betingelser i dagens marked.

Egenkapitalandelen i selskapet utgjør 29 % ved utgangen av 2021. Forfallstidspunkter for kundefordringer opprettholdes. Avtaler med hovedleverandører er til stabile betingelser.

#### **HENDELSER ETTER BALANSEDAGEN**

Det er ingen vesentlige hendelser etter balansedagen.

#### **FREMTIDSUTSIKTER**

Totalkvotene for torsk, hyse og sei i 2022 er redusert i forhold til 2021. Torsketrålerne får i 2022 en reduksjon på kvotene for torsk, hyse og sei i Nordsjøen i forhold til 2021. Seikvoten nord for 62°N er noe høyere enn i 2021.

Etterspørselen og prisene på torsk, hyse, sei og andre fiskeslag er økt de siste kvartalene. En betydelig innvirkning til den positive trend i etterspørsel og pris er at covid 19 pandemien er på retur samt reduksjon i kvoter i forhold til 2021.



This file is sealed with a digital signature.  
The seal is a guarantee for the authenticity  
of the document.

Document ID:  
42A6B86B172B4B9181059CDBB2D438F4



Finmark Havfiske AS har en solid balanse og tilstrekkelig likviditet. Med den forventede ressursutviklingen i Barentshavet skulle det derfor være grunnlag for en god utvikling av selskapet i årene fremover.

Hammerfest/Ålesund, 30. mars 2022

---

**EVELYN RØRVIK**  
Styremedlem

---

**ELDAR FARSTAD**  
Styrets leder

---

**RONNY VÅGSHOLM**  
Varamedlem/daglig  
leder

---

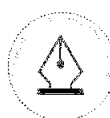
**SIGURD RAFAELSEN**  
Styremedlem

---

**RONALD WÆRNES**  
Styremedlem

---

**TONE UTSETH MYKLEBUST**  
Styremedlem



This file is sealed with a digital signature.  
The seal is a guarantee for the authenticity  
of the document.

Document ID:  
42A6B86B172B4B9181059CDBB2D438F4



Admincontrol

## List of Signatures Page 1/1

### Årsregnskap 2021 Finnmark Havfiske AS.pdf

Name	Method	Signed at
Rafaelsen, Sigurd Kvammen	BANKID	2022-04-04 10:49 GMT+02
Rørvik, Evelyn Lundanes	BANKID_MOBILE	2022-04-01 17:14 GMT+02
Wærnes, Ronald	BANKID_MOBILE	2022-04-01 14:17 GMT+02
Farstad, Eldar Kåre	BANKID_MOBILE	2022-04-01 14:16 GMT+02
Vågsholm, Ronny	BANKID_MOBILE	2022-04-01 14:10 GMT+02
Myklebust, Tone Utseth	BANKID_MOBILE	2022-04-11 08:24 GMT+02



This file is sealed with a digital signature. The seal is a guarantee for the authenticity of the document.  
External reference: 15D585129C504AE18EF32A9596A419DE



## **Finnmark Havfiske AS**

**Årsregnskap 2021**



This file is sealed with a digital signature.  
The seal is a guarantee for the authenticity  
of the document.

Document ID:  
15D585129C504AE18EF32A9596A419DE



Årsregnskap 2021 Finnmark Havfiske AS

## Resultatregnskap

Alle tall i hele 1000 kr

	Note	2021	2020
Salgsinntekter	2,8	697 278	630 164
Andre driftsinntekter	8	53 564	7 109
<b>Sum driftsinntekter</b>		<b>750 842</b>	<b>637 273</b>
Varekostnad	3	48 650	46 167
Lønnskostnad	4	225 592	202 307
Avskrivning varige driftsmidler	5,6	62 820	59 887
Annen driftskostnad	4,8,14	179 261	163 739
<b>Sum driftskostnad</b>		<b>516 323</b>	<b>472 101</b>
<b>Driftsresultat</b>		<b>234 520</b>	<b>165 172</b>
Annen renteinntekt	8	79	211
Annen finansinntekt		249	201
<b>Sum finansinntekter</b>		<b>328</b>	<b>412</b>
Rentekostnad til foretak i samme konsern	8	11 410	14 554
Annen rentekostnad	8	58	279
Annen finanskostnad		33	838
<b>Sum finanskostnader</b>		<b>11 500</b>	<b>15 670</b>
<b>Sum netto finansposter</b>		<b>-11 172</b>	<b>-15 258</b>
<b>Ordinært resultat før skattekostnad</b>		<b>223 348</b>	<b>149 914</b>
Skattekostnad på ordinært resultat	7	49 045	32 967
<b>Årsresultat</b>		<b>174 303</b>	<b>116 947</b>
Overført annen egenkapital	11	50 376	29 623
Avsatt til konsernbidrag	11	120 982	85 248
Avsatt til utbytte	11	2 945	2 075
<b>Sum disponert</b>		<b>174 303</b>	<b>116 947</b>

Finnmark Havfiske AS Org.nr. 814724492



This file is sealed with a digital signature.  
The seal is a guarantee for the authenticity  
of the document.

Document ID:  
15D585129C504AE18EF32A9596A419DE



Årsregnskap 2021 Finnmark Havfiske AS

## Balanse

Alle tall i hele 1000 kr

	Note	2021	2020
<b>Eiendeler</b>			
<b>Anleggsmidler</b>			
<b>Immaterielle eiendeler</b>			
Konsesjoner, patenter, lisenser o.l.	5,13	200 287	209 936
<b>Sum immaterielle eiendeler</b>		<b>200 287</b>	<b>209 936</b>
<b>Varige driftsmidler</b>			
Skip, rigger, fly o.l.	6,13	819 656	882 231
Driftsløsøre, inventar, verktøy o.l.	6,13	385	2 892
<b>Sum varige driftsmidler</b>		<b>820 041</b>	<b>885 123</b>
<b>Sum anleggsmidler</b>		<b>1 020 328</b>	<b>1 095 059</b>
<b>Omløpsmidler</b>			
Lager av varer og annen beholdning	3,13	48 942	41 810
<b>Fordringer</b>			
Kundefordringer	8,13	99 339	12 469
Andre kortsiktige fordringer	8	153 752	88 535
<b>Sum fordringer</b>		<b>253 091</b>	<b>101 004</b>
Bankinnskudd, kontanter o.l.	10	10 224	7 899
<b>Sum omløpsmidler</b>		<b>312 257</b>	<b>150 713</b>
<b>Sum eiendeler</b>		<b>1 332 585</b>	<b>1 245 773</b>

Finnmark Havfiske AS Org.nr. 814724492



This file is sealed with a digital signature.  
The seal is a guarantee for the authenticity  
of the document.

Document ID:  
15D585129C504AE18EF32A9596A419DE



Årsregnskap 2021 Finnmark Havfiske AS

## Balanse

Alle tall i hele 1000 kr

	Note	2021	2020
<b>Egenkapital og gjeld</b>			
<b>Innskutt egenkapital</b>			
Aksjekapital	11	8 082	8 082
Overkurs	11	1 589	1 589
Annen innskutt egenkapital	11	103 306	103 306
<b>Sum innskutt egenkapital</b>		<b>112 976</b>	<b>112 976</b>
<b>Opptjent egenkapital</b>			
Annen egenkapital	11	277 693	227 317
<b>Sum opptjent egenkapital</b>		<b>277 693</b>	<b>227 317</b>
<b>Sum egenkapital</b>		<b>390 669</b>	<b>340 294</b>
<b>Gjeld</b>			
<b>Avsetning for forpliktelser</b>			
Utsatt skatt	7	73 796	58 874
<b>Sum avsetninger for forpliktelser</b>		<b>73 796</b>	<b>58 874</b>
<b>Annen langsiktig gjeld</b>			
Langsiktig konserngjeld	8,13	607 142	652 142
<b>Sum annen langsiktig gjeld</b>		<b>607 142</b>	<b>652 142</b>
<b>Kortsiktig gjeld</b>			
Leverandørgjeld	8	36 850	26 494
Skyldige offentlige avgifter		40 014	31 621
Utbytte	11	2 945	2 075
Annen kortsiktig gjeld	8	182 170	134 272
<b>Sum kortsiktig gjeld</b>		<b>260 978</b>	<b>194 463</b>
<b>Sum gjeld</b>		<b>941 916</b>	<b>905 479</b>
<b>Sum egenkapital og gjeld</b>		<b>1 332 585</b>	<b>1 245 773</b>

, 30.03.2022 /  
Styret for Finnmark Havfiske AS

Eldar Farstad  
Styreleder

Sigurd Kvammen Rafaelsen  
Styremedlem

Ronald Wærnes  
Styremedlem

Tone Myklebust  
Styremedlem

Evelyn Rørvik  
Styremedlem

Ronny Vågsholm  
Daglig leder

Finnmark Havfiske AS Org.nr. 814724492



This file is sealed with a digital signature.  
The seal is a guarantee for the authenticity  
of the document.

Document ID:  
15D585129C504AE18EF32A9596A419DE



## Finnmark Havfiske AS

### Årsregnskap 2021

(tall i hele tusen)

#### Kontantstrømoppstilling

	Note	2021	2020
<b>Kontantstrømmer fra operasjonelle aktiviteter</b>			
Resultat før skattekostnad		223 348	149 914
- Periodens betalte skatter		0	0
+/- Gevinst/tap ved salg av anleggsmidler		-52 000	0
+ Ordinære avskrivninger		62 820	59 887
+/- Endring i varelager, kundefordringer og leverandørgjeld	12	-84 647	12 264
+/- Endring i andre tidsavgrensingsposter		16 732	-3 774
= <b>Netto kontantstrøm fra operasjonelle aktiviteter</b>		<b>166 253</b>	<b>218 291</b>
<b>Kontantstrømmer fra investeringsaktiviteter</b>			
+ Innbetalinger ved salg av varige driftsmidler		86 157	0
- Utbetalinger ved kjøp av varige driftsmidler		-22 246	-308 249
= <b>Netto kontantstrøm fra investeringsaktiviteter</b>		<b>63 911</b>	<b>-308 249</b>
<b>Kontantstrømmer fra finansieringsaktiviteter</b>			
+ Innbetalinger ved opptak av ny langsiktig gjeld		0	300 000
- Utbetalinger ved nedbetaling av langsiktig gjeld		-45 000	-33 750
+/- Netto endring i konsernkonto kassekreditt		-71 471	-28 028
- Utbetaling av utbytte		-2 075	-2 756
- Utbetaling av konsernbidrag		-109 293	-145 116
= <b>Netto kontantstrøm fra finansieringsaktiviteter</b>		<b>-227 839</b>	<b>90 350</b>
= Netto endring i kontanter og kontantekvivalenter		2 325	393
+ Beholdning av kontanter og kontantekvivalenter pr 1.1		7 899	7 506
= <b>Beholdning av kontanter og kontantekvivalenter pr 31.12</b>		<b>10 224</b>	<b>7 899</b>



This file is sealed with a digital signature.  
The seal is a guarantee for the authenticity  
of the document.

Document ID:  
15D585129C504AE18EF32A9596A419DE



## Finnmark Havfiske AS Årsregnskap 2021

### Noter

--

#### Note 1 Regnskapsprinsipper

##### Grunnleggende prinsipper - vurdering og klassifisering - Andre forhold

Årsregnskapet består av resultatregnskap, balanse, kontantstrømpstilling og noteopplysninger og er avlagt i samsvar med aksjelov, regnskapslov og god regnskapsskikk i Norge gjeldende pr. 31. desember 2021. For å gjøre årsregnskapet lettere å lese, er det redigert slik at regnskapsoppstillingene er sammendratt i formen. Den nødvendige spesifiseringen er gjort i notene. Notene er følgelig en integrert del av årsregnskapet. Alle tall i årsregnskapet med noter er oppgitt i hele tusen.

Årsregnskapet er basert på de grunnleggende prinsipper om historisk kost, sammenlignbarhet, fortsatt drift, kongruens og forsiktighet. Transaksjoner regnskapsføres til verdien av vederlaget på transaksjonstidspunktet. Inntekter resultatføres når de er opptjent og kostnader sammenstilles med opptjente inntekter. Det er tatt hensyn til sikring og porteføljestyling. Regnskapsprinsippene utdypes nedenfor. Når faktiske tall ikke er tilgjengelige på tidspunkt for regnskapsavleggelsen, tilsier god regnskapsskikk at ledelsen beregner et best mulig estimat for bruk i resultatregnskap og balanse. Det kan fremkomme avvik mellom estimerte og faktiske tall.

Eiendeler/gjeld som knytter seg til varekretsløpet og poster som forfaller til betaling innen ett år etter balansedagen, er klassifisert som omløpsmidler/kortsiktig gjeld. Vurdering av omløpsmidler/kortsiktig gjeld skjer til laveste/høyeste verdi av anskaffelseskost og virkelig verdi. Virkelig verdi er definert som antatt fremtidig salgspris redusert med forventede salgskostnader. Andre eiendeler er klassifisert som anleggsmidler. Vurdering av anleggsmidler skjer til anskaffelseskost. Anleggsmidler som forringes avskrives. Dersom det finner sted en verdiendring som ikke er forbigående, foretas en nedskrivning av anleggsmidlet. Tilsvarende prinsipper legges normalt til grunn for gjeldsposter.

Det er i henhold til god regnskapsskikk noen unntak fra de generelle vurderingsreglene. Disse unntakene er kommentert i de respektive noter. Ved anvendelse av regnskapsprinsipper og presentasjon av transaksjoner og andre forhold, legges det vekt på økonomiske realiteter, ikke bare juridisk form. Betingede tap som er sannsynlige og kvantifiserbare, kostnadsføres.

##### Prinsipper for inntektsføring

Driftsinntekter for salg av varer innregnes når foretaket har overført betydelige risikoer og fordeler ved eierskapet til kjøperen, inntektsbeløpet kan måles på en pålitelig måte, det er sannsynlig at de økonomiske fordelene som er knyttet til transaksjonen vil tilflyte foretaket, og utgiftene som er påløpt eller vil påløpe i forbindelse med transaksjonen, kan måles på en pålitelig måte.

##### Salg av varer

Driftsinntekter for salg av varer innregnes når foretaket har overført betydelige risikoer og fordeler ved eierskapet til kjøperen, inntektsbeløpet kan måles på en pålitelig måte, det er sannsynlig at de økonomiske fordelene som er knyttet til transaksjonen vil tilflyte foretaket, og utgiftene som er påløpt eller vil påløpe i forbindelse med transaksjonen, kan måles på en pålitelig måte.



This file is sealed with a digital signature.  
The seal is a guarantee for the authenticity  
of the document.

Document ID:  
15D585129C504AE18EF32A9596A419DE



## Finnmark Havfiske AS Årsregnskap 2021

### Noter

Omsetning av villfanget fisk er strengt regulert i lov og forskrifter. I henhold til Råfiskloven med forskrifter skal all førstehåndsomsetning av villfanget fisk i Norge omsettes gjennom fiskesalgslagene. For selskapet sin del vil dette i praksis si Norges Råfisklag og Sunnmøre og Romsdal Fiskesalgslag. Omsetningsformen er forskjellig for fersk og frossen fisk. Frossen fisk blir normalt losset på et nøytralt fryselager. Salgslagene omsetter deretter fisken i store eller mindre parti gjennom auksjoner der godkjente kjøpere får gi bud. Når auksjonen er avsluttet, utsteder salgslaget en salgsbekreftelse og det solgte partiet blir overført til kjøper. På grunnlag av salgsbekreftelsen utsteder salgslagene sluttседdel og avregning som danner grunnlaget for inntektsføringen i regnskapet. Selskapet har også anledning til å inngå kontrakter direkte med en kjøper, men kontrakten må da godkjennes av salgslaget. Salgsbekreftelse blir utstedt av salgslaget når kjøper og selger har bekreftet kontrakten. Avregning og inntektsføring i regnskapet blir deretter foretatt tilsvarende som ved auksjonssalg. Når det gjelder omsetning av fersk fisk er prosessen noe forskjellig. Selskapet leverer med noen få unntak all sin ferske fisk til Lerøy Norway Seafood sine anlegg i Nordland og Finnmark. Fisken blir da levert direkte til et anlegg som utsteder landingsседdel og eller sluttседdel som er grunnlaget for avregningen som Råfisklaget utsteder. Salget er gjennomført ved signering av landingsседdel/sluttседdel og dette danner grunnlaget for

### Kostnadsføringstidspunkt / sammenstilling

Utgifter sammenstilles med og kostnadsføres samtidig med de inntekter utgiftene kan henføres til. Utgifter som ikke kan henføres direkte til inntekter, kostnadsføres når de påløper.

### Varige driftsmidler

Varige driftsmidler føres i balansen til anskaffelseskost, fratrukket akkumulerte av- og nedskrivninger. Dersom den virkelige verdien av et driftsmiddel er lavere enn bokført verdi, og dette skyldes årsaker som ikke antas å være forbigående, skrives driftsmidlet ned til virkelig verdi. Utgifter forbundet med periodisk vedlikehold og reparasjoner på produksjonsutstyr, periodiseres. Utgifter forbundet med normalt vedlikehold og reparasjoner blir løpende kostnadsført. Utgifter ved større utskiftninger og fornyelser som øker driftsmidlenes levetid vesentlig, aktiveres. Driftsmidler som erstattes, kostnadsføres. Et driftsmiddel anses som varig dersom det har en viss økonomisk levetid, samt en vesentlig kostpris.

### Avskrivninger

Ordinære avskrivninger er beregnet lineært over driftsmidlenes økonomiske levetid med utgangspunkt i historisk kostpris. Tilsvarende prinsipper legges til grunn for immaterielle eiendeler. Avskrivningene er klassifisert som ordinære driftskostnader.

### Varelager og varekostnad

Beholdninger av varer vurderes til det laveste av kostpris etter "først inn - først ut"-prinsippet og antatt salgspris. Kostpris for tilvirkede varer er direkte materialer, direkte lønn samt andel av indirekte tilvirkningskostnader, mens kostpris for innkjøpte varer er anskaffelseskost. Årets varekostnad består av kostpris solgte varer med tillegg av nedskrivning i samsvar med god regnskapsskikk pr. årsslutt.

### Fordringer

Fordringer er oppført til pålydende med fradrag for forventede tap.

### Utsatt skatt og skattekostnad

Utsatt skatt beregnes på bakgrunn av midlertidige forskjeller mellom regnskapsmessige og skattemessige verdier ved utgangen av regnskapsåret. Ved beregningen benyttes nominell skattesats. Positive og negative forskjeller vurderes mot hverandre innenfor samme tidsintervall. Visse poster vurderes likevel særskilt, herunder merverdier ved oppkjøp og pensjonsforpliktelser. Utsatt skattefordel oppstår dersom en har midlertidige forskjeller som gir opphav til skattemessige fradrag i fremtiden. Årets skattekostnad består av endringer i utsatt skatt og utsatt skattefordel, sammen med betalbar skatt for inntektsåret korrigert for feil i tidligere års beregninger.

### Kontantstrømoppstilling

Kontantstrømoppstillingen er utarbeidet etter den indirekte metoden. Kontanter og kontantekvivalenter omfatter kontanter, bankinnskudd og andre kortsiktige, likvide plasseringer som umiddelbart og med uvesentlig kursrisiko kan konverteres til kjente kontantbeløp og med forfallsdato kortere enn tre måneder fra anskaffelsesdato.



This file is sealed with a digital signature.  
The seal is a guarantee for the authenticity  
of the document.

Document ID:  
15D585129C504AE18EF32A9596A419DE



## Finnmark Havfiske AS

### Årsregnskap 2021

(tall i hele tusen)

#### Noter

##### Note 2 Virksomhet

Finnmark Havfiske AS er et fangstselskap med fartøyer som i hovedsak fisker torsk, hyse og sei. Salg av fisk og fiskeprodukter går i hovedsak til markeder innenlands, Norden og andre europeiske land.

##### Note 3 Varelager

Varer	31.12.2021	31.12.2020	Endring
Fangst	28 599	20 266	-8 333
Fiskeredskaper, bunkers	18 733	19 718	986
Annen beholdning	1 611	1 826	215
<b>Sum varer</b>	<b>48 942</b>	<b>41 811</b>	<b>-7 132</b>

##### Note 4 Lønnskostnader / Antall ansatte / Godtgjørelser / Pensjoner mm

Lønnskostnader mv	2021	2020
Lott og hyrer	209 404	186 074
Arbeidsgiveravgift	-	-
Pensjonskostnader	1 802	1 369
Andre ytelser inkl. forsikringer	3 182	3 657
Andre mannskapskostnader inkl. proviant og reiseutgifter	11 204	11 207
<b>Lønnskostnader</b>	<b>225 592</b>	<b>202 307</b>

Antall årsverk sysselsatt	164	161
---------------------------	-----	-----

Godtgjørelser	Daglig leder	Styret
Lønn/honorar	0	60
Annen godtgjørelse	0	0

Lønn til daglig leder utbetales fra Havfisk Management AS.

##### Revisor

Kostnadsført honorar til revisorer for 2021 fordeler seg som følger (ekskl.mva):

Lovpålagt revisjon	157
Andre attestasjonstjenester	36
Teknisk bistand ligningspapirer	27
<b>Sum</b>	<b>220</b>

##### Obligatorisk tjenestepensjon

Selskapet er ikke pliktig til å ha tjenestepensjonsordning etter lov om obligatorisk tjenestepensjon.



This file is sealed with a digital signature.  
The seal is a guarantee for the authenticity  
of the document.

Document ID:  
15D585129C504AE18EF32A9596A419DE



## Finnmark Havfiske AS

## Årsregnskap 2021

(tall i hele tusen)

## Noter

## Note 5 Immaterielle eiendeler

	Konsesjoner	2021 Sum	2020 Sum
Anskaffelseskost 01.01	349 747	349 747	349 747
Tilgang	-	-	-
Avgang	-	-	-
<b>Anskaffelseskost 31.12</b>	<b>349 747</b>	<b>349 747</b>	<b>349 747</b>
Akkumulerte av- og nedskrivninger pr 1.1	139 811	139 811	130 162
Akkumulerte avskrivninger avgang	-	-	-
<b>Akkumulerte av- og nedskrivninger pr 31.12</b>	<b>149 460</b>	<b>149 460</b>	<b>139 811</b>
<b>Bokført verdi 31.12</b>	<b>200 287</b>	<b>200 287</b>	<b>209 936</b>
Årets avskrivninger	9 649	9 649	9 649
Årets nedskrivninger	-	-	-
Økonomisk levetid	Inntil 25 år		
Avskrivningsplan	Lineær		

## Note 6 Varige driftsmidler

	Driftsløsøre o.a utstyr	Skip	Skip under bygging	2021 Sum	2020 Sum
Anskaffelseskost 01.01	8 504	1 085 513	0	1 094 017	785 769
Tilgang	-	22 246	-	22 246	442 226
Avgang	-	-34 157	-	-34 157	-133 977
<b>Anskaffelseskost 31.12</b>	<b>8 504</b>	<b>1 073 602</b>	<b>0</b>	<b>1 082 106</b>	<b>1 094 017</b>
Akkumulerte av- og nedskrivninger pr 1.1	5 612	203 282	-	208 894	158 656
Akkumulerte avskrivninger avgang	-	-	-	0	0
<b>Akkumulerte av- og nedskrivninger pr 31.12</b>	<b>8 119</b>	<b>253 946</b>	<b>-</b>	<b>262 065</b>	<b>208 894</b>
<b>Bokført verdi 31.12</b>	<b>385</b>	<b>819 656</b>	<b>0</b>	<b>820 041</b>	<b>885 123</b>
Årets avskrivninger	2 507	50 664	-	53 171	30 932
Årets nedskrivninger	-	0	-	-	-
Økonomisk levetid	Inntil 3 år	5 til 30 år			
Avskrivningsplan	Lineær	Lineær	Ingen		

Nytt fartøy Kongsfjord ble levert januar 2020.  
Båtsfjord ble solgt til Nordland Havfiske AS i 2021



This file is sealed with a digital signature.  
The seal is a guarantee for the authenticity  
of the document.

Document ID:  
15D585129C504AE18EF32A9596A419DE



## Finnmark Havfiske AS

### Årsregnskap 2021

(tall i hele tusen)

#### Noter

##### Note 7 Skatt

	01.01 - 31.12		
	2021	2020	
<b>Betalbar skatt fremkommer slik:</b>			
Ordinært resultat før skattekostnad	223 348	149 914	
Permanente forskjeller	-418	-64	
Endring midlertidige forskjeller	-67 825	-40 557	
Avgitt konsernbidrag med skattemessig virkning	-155 105	-109 293	
Grunnlag betalbar skatt	0	0	
<b>Betalbar skatt på årets resultat</b>	<b>0</b>	<b>0</b>	
<b>Årets skattekostnad fremkommer slik:</b>			
Betalbar skatt på årets resultat	0	0	
Skatt på avgitt konsernbidrag	34 123	24 044	
Brutto endring utsatt skatt	14 922	8 923	
<b>Årets totale skattekostnad</b>	<b>49 045</b>	<b>32 967</b>	
	<b>31.12.2021</b>	<b>31.12.2020</b>	
<b>Betalbar skatt i balansen fremkommer slik:</b>			
Betalbar skatt på årets resultat	0	0	
<b>Sum betalbar skatt</b>	<b>0</b>	<b>0</b>	
<b>Spesifikasjon av grunnlag for utsatt skatt:</b>	<b>31.12.2021</b>	<b>31.12.2020</b>	<b>Endring</b>
<b>Forskjeller som utlignes:</b>			
Driftsmidler	341 166	255 410	-85 756
Varebeholdning	0	0	0
Gevinst- og tapskonto	79 572	97 503	17 931
<b>Grunnlag utsatt skatt pr 31.12.</b>	<b>420 738</b>	<b>352 913</b>	<b>-67 825</b>
<b>Forskjeller som ikke utlignes:</b>			
Driftsmidler	-85 302	-85 302	0
<b>Sum</b>	<b>-85 302</b>	<b>-85 302</b>	<b>0</b>
<b>Grunnlag utsatt skatt pr 31.12</b>	<b>335 436</b>	<b>267 611</b>	<b>-67 825</b>
<b>Balanseført utsatt skatt</b>	<b>73 796</b>	<b>58 875</b>	<b>14 922</b>
<b>Sammenheng mellom skattekostnad og skatt beregnet som gjennomsnittelig nominell skattesats på resultat før skatt:</b>			
	<b>TNOK</b>	<b>%</b>	
Skatt beregnet som gjennomsnittlig nominell skattesats på resultat før skatt	49 137		
Effekt av permanente forskjeller	-92		
<b>Skattekostnad i henhold til resultatregnskap</b>	<b>49 045</b>	<b>22,0 %</b>	



This file is sealed with a digital signature.  
The seal is a guarantee for the authenticity  
of the document.

Document ID:  
15D585129C504AE18EF32A9596A419DE



## Finnmark Havfiske AS

### Årsregnskap 2021

(tall i hele tusen)

#### Noter

#### Note 8 Mellomværende og transaksjoner med nærstående parter

Konsernmellomværende	2021	2020
Kundefordringer konsernselskaper	90 000	5 800
Andre kortsiktige fordringer - innskudd konsernkonto	142 637	71 166
Leverandørgjeld konsernselskaper	173	350
Annen kortsiktig gjeld konsernselskaper	155 105	109 293
Annen langsiktig gjeld konsernselskaper	607 142	652 142

Transaksjoner med konsernselskaper	2021	2020
Salg fisk	300 516	217 006
Salg skip	90 000	0
Leieinntekter skip	0	5 590
Administrasjonshonorar	14 061	13 569
Produksjonstilskudd	12 000	11 750
Kjøp tjenester	235	552
Rentekostnader langsiktig gjeld	11 410	14 554
Renteinntekt av fordring i konsernkontoordning	-79	-29
Rentekostnad av gjeld i konsernkontoordning	0	0

I henhold til Råfiskloven med forskrifter blir all førstehåndsomsetning av villfanget fisk i Norge omsatt gjennom fiskesalgslagene. Selskapet leverer med noen få unntak all sin ferske fisk til det nærstående selskapet Lerøy Norway Seafood sine anlegg. Selskapets største kunder er de nærstående selskapene Lerøy Seafood AS og Lerøy Norway Seafoods AS.

#### Note 9 Konsernregnskap

Selskapet inngår i konsernet Lerøy Havfisk AS og konsernregnskap kan fås ved henvendelse til Lerøy Havfisk AS, Postboks 876, 6001 Ålesund.

#### Note 10 Bankinnskudd

Selskapets bankinnskudd omfatter bundne skattetrekksmidler per 31.12. med TNOK 10 224 (2020: TNOK 7 899).



This file is sealed with a digital signature.  
The seal is a guarantee for the authenticity  
of the document.

Document ID:  
15D585129C504AE18EF32A9596A419DE



## Finnmark Havfiske AS

Årsregnskap 2021

(tall i hele tusen)

### Noter

#### Note 11 Egenkapital og aksjonærinformasjon

Egenkapital:	Annen innskutt		Sum
	Aksjekapital	Overkurs	
Egenkapital pr 31.12.2020:	8 082	1 589	340 294
Årets endring i egenkapital:			
Årsresultat			174 303
Avgitt konsernbidrag (netto)			-120 982
Avsatt utbytte			-2 945
Egenkapital pr 31.12.2021:	8 082	1 589	390 669

Selskapets aksjekapital er på kr 8 082 000 aksjer a kr 1,-.

#### Eierstruktur:

Aksjonærene i Finnmark Havfiske AS pr 31.12.2021 er:

	Antall	Eierandel	Stemmeandel
Havfisk Finnmark AS	6 339 857	78,4 %	78,4 %
Havfisk Båtsfjord AS	1 078 260	13,3 %	13,3 %
Havfisk Nordkyn AS	471 793	5,8 %	5,8 %
Båtsfjord Kommune	113 740	1,4 %	1,4 %
Lebesby Kommune	70 207	0,9 %	0,9 %
Vardø Kommune	8 143	0,1 %	0,1 %
Sum antall aksjer	8 082 000	100,0 %	100,0 %

#### Note 12 Sammenslåtte poster

Sammenslåtte poster i kontantstrømoppstillingen:

	2021	2020
Endring i varelager	-7 132	421
Endring i kundefordringer	-86 870	18 614
Endring i leverandørgjeld	9 355	-6 771
Sum	-84 647	12 264



This file is sealed with a digital signature.  
The seal is a guarantee for the authenticity  
of the document.

Document ID:  
15D585129C504AE18EF32A9596A419DE



## Finmark Havfiske AS

### Årsregnskap 2021

(tall i hele tusen)

#### Noter

#### Note 13 Gjeld og pantstillelser

##### Avdragsprofil langsiktig gjeld til konsernselskap:

År	2022	2023	2024	2025	2026	Deretter	Sum
Beløp	45 000	45 000	45 000	45 000	45 000	382 142	607 142

##### Balansført gjeld som er sikret ved pant o.l. Langsiktig gjeld til konsernselskap

2021	2020
607 142	652 142

##### Bokført verdi av eiendeler stillet som sikkerhet:

Konsesjoner	200 287	209 936
Skip	819 656	882 231
Varelager	48 942	41 810
Kundefordringer	9 339	6 669
<b>Sum</b>	<b>1 078 225</b>	<b>1 140 648</b>

Selskapet har stillet garanti i form av pant i skip med konsesjoner, varelager samt kundefordringer for en låneramme til Lerøy Havfisk AS. Ved utgangen av regnskapsåret var denne lånerammen på NOK 1.500 mill.

Selskapet er også deltaker i konsernkontosystem og er solidarisk ansvarlig for en kredittramme på NOK 100 mill. Ved utgangen av regnskapsåret var det ikke trukket på denne kredittrammen.

#### Note 14 Offentlige tilskudd

Offentlig tilskudd, SkatteFUNN

2021	2020
419	63

Offentlige tilskudd regnskapsføres som en kostnadsreduksjon.

#### Note 15 Andre forhold

Covid-19 pandemien har hatt stor innvirkning på næringslivet både i Norge og ellers i verden. For Finmark Havfiske AS har pandemien så langt hatt liten innvirkning da selskapets fartøyer har drifet som normalt. Det har imidlertid skapt mer usikkerhet med hensyn til markedsutviklingen og prisene på selskapets produkter i tiden fremover.



This file is sealed with a digital signature.  
The seal is a guarantee for the authenticity  
of the document.

Document ID:  
15D585129C504AE18EF32A9596A419DE