



ÅRSREGNSKAPET FOR REGNSKAPSÅRET 2024 - GENERELL INFORMASJON

Enheten

Organisasjonsnummer: 925 925 055
Organisasjonsform: Aksjeselskap
Foretaksnavn: MEZE RESTAURANT AS
Forretningsadresse: Pedersgata 24
4013 STAVANGER

Regnskapsår

Årsregnskapets periode: 01.01.2024 - 31.12.2024

Konsern

Morselskap i konsern: Nei

Regnskapsregler

Regler for små foretak benyttet: Ja
Benyttet ved utarbeidelsen av årsregnskapet til selskapet: Regnskapslovens alminnelige regler

Årsregnskapet fastsatt av kompetent organ

Bekreftet av representant for selskapet: Belma Cetintas
Dato for fastsettelse av årsregnskapet: 16.08.2025

Grunnlag for avgivelse

År 2024: Årsregnskapet er elektronisk innlevert
År 2023: Tall er hentet fra elektronisk innlevert årsregnskap fra 2024

Det er ikke krav til at årsregnskapet m.v. som sendes til Regnskapsregisteret er undertegnet. Kontrollen på at dette er utført ligger hos revisor/enhetens øverste organ. Sikkerheten ivaretas ved at innsender har rolle/rettighet for innsending av årsregnskapet via Altinn, og ved at det bekreftes at årsregnskapet er fastsatt av kompetent organ.

Brønnøysundregistrene, 21.08.2025



Resultatregnskap

Beløp i: NOK	Note	2024	2023
RESULTATREGNSKAP			
Inntekter			
Salgsinntekt		7 390 602	6 645 040
Annen driftsinntekt		2 258	174
Sum inntekter		7 392 860	6 645 214
Kostnader			
Endring i beholdning av varer under tilvirkning og ferdig tilvirkede varer		27 445	-113 606
Varekostnad		2 235 791	2 378 482
Lønnskostnad	1	2 214 987	1 316 402
Avskrivning av driftsmidler og immaterielle eiendeler	2	200 600	197 200
Annen driftskostnad	1	2 967 783	2 285 795
Sum kostnader		7 646 607	6 064 272
Driftsresultat		-253 747	580 942
Finansinntekter og finanskostnader			
Annen renteinntekt			380
Sum finansinntekter			380
Annen rentekostnad		44 204	41 345
Annen finanskostnad		19 092	
Sum finanskostnader		63 295	41 345
Netto finans		-63 295	-40 965
Resultat før skattekostnad		-317 042	539 976
Skattekostnad på resultat	3	-69 750	31 570
Årsresultat	4	-247 292	508 406
Årsresultat etter minoritetsinteresser		-247 292	508 406
Totalresultat		-247 292	508 406



Resultatregnskap

Beløp i: NOK	Note	2024	2023
Overføringer og disponeringer			
Udekket tap		-247 292	426 350
Avsatt til annen egenkapital			82 057
Sum overføringer og disponeringer		-247 292	508 406



Balanse

Beløp i: NOK	Note	2024	2023
BALANSE - EIENDELER			
Anleggsmidler			
Immaterielle eiendeler			
Utsatt skattefordel	3	38 180	
Sum immaterielle eiendeler		38 180	
Varige driftsmidler			
Tomter, bygninger o.a. fast eiendom	2	522 161	554 408
Maskiner og anlegg	2		
Skip og flytende installasjoner	2		
Driftsløsøre, inventar o.a. utstyr	2	367 554	442 574
Sum varige driftsmidler	2	889 715	996 983
Finansielle anleggsmidler			
Andre langsiktige fordringer		245 000	245 000
Sum finansielle anleggsmidler		245 000	245 000
Sum anleggsmidler		1 172 895	1 241 983
Omløpsmidler			
Varer			
Sum varer		86 161	113 606
Fordringer			
Kundefordringer		9 771	12 267
Andre kortsiktige fordringer		22 457	9 183
Sum fordringer		32 228	21 450
Bankinnskudd, kontanter og lignende			
Bankinnskudd, kontanter o.l.		301 838	235 717
Sum bankinnskudd, kontanter og lignende		301 838	235 717
Sum omløpsmidler		420 227	370 773
SUM EIENDELER		1 593 122	1 612 756



Balanse

Beløp i: NOK	Note	2024	2023
BALANSE - EGENKAPITAL OG GJELD			
Egenkapital			
Innskutt egenkapital			
Aksjekapital	5	30 000	30 000
Beholdning av egne aksjer	5		
Sum innskutt egenkapital		30 000	30 000
Opptjent egenkapital			
Annen egenkapital	6	82 057	82 057
Udekket tap		247 292	
Sum opptjent egenkapital		-165 235	82 057
Sum egenkapital	4	-135 235	112 057
Gjeld			
Langsiktig gjeld			
Utsatt skatt	3		31 570
Sum avsetninger for forpliktelser			31 570
Annen langsiktig gjeld			
Gjeld til kredittinstitusjoner		200 000	
Sum annen langsiktig gjeld		200 000	
Sum langsiktig gjeld		200 000	31 570
Kortsiktig gjeld			
Leverandørgjeld		418 913	359 631
Betalbar skatt	3		
Skyldig offentlige avgifter		401 470	344 224
Annen kortsiktig gjeld		707 974	765 274
Sum kortsiktig gjeld		1 528 357	1 469 129
Sum gjeld		1 728 357	1 500 699
SUM EGENKAPITAL OG GJELD		1 593 122	1 612 756



Brønnøysundregistrene

ÅRSREGNSKAP FOR REGNSKAPSÅRET 2024 - GENERELL INFORMASJON

Journalnummer: 2025 749529

Enheten

Organisasjonsnummer: 925 925 055
Organisasjonsform: Aksjeselskap
Foretaksnavn: MEZE RESTAURANT AS
Forretningsadresse: Pedersgata 24
4013 STAVANGER

Regnskapsår

Årsregnskapets periode: 01.01.2024 - 31.12.2024

Konsern

Morselskap i konsern: Nei

Regnskapsregler

Regler for små foretak benyttet: Ja
Benyttet ved utarbeidelsen av
årsregnskapet til selskapet: Regnskapslovens alminnelige regler

Årsregnskapet fastsatt av kompetent organ

Bekreftet av representant for selskapet: Belma Cetintas
Dato for fastsettelse av årsregnskapet: 16.08.2025

Revisjon

Selskapet har besluttet at årsregnskapet
ikke skal revideres: Ja
Ekstern autorisert regnskapsfører har i
løpet av regnskapsåret bistått ved den
løpende regnskapsføringen eller utført
andre tjenester for selskapet enn å
utarbeide årsregnskapet: Ja

Grunnlag for avgivelse

År 2024: Årsregnskap er elektronisk innlevert.
År 2023: Tall er hentet fra elektronisk innlevert årsregnskap fra 2024.

Det er ikke krav til at årsregnskapet m.v. som sendes til Regnskapsregisteret er undertegnet. Kontrollen på at dette er utført ligger hos revisor/enhetens øverste organ. Sikkerheten ivaretas ved at innsender har rolle/rettighet for innsending av årsregnskapet via Altinn, og ved at det bekreftes at årsregnskapet er fastsatt av kompetent organ.

Brønnøysundregistrene, 20.08.2025



Organisasjonsnr: 925 925 055
MEZE RESTAURANT AS

RESULTATREGNSKAP

Beløp i: NOK	Note	2024	2023
RESULTATREGNSKAP			
Inntekter			
Salgsinntekt		7 390 602	6 645 040
Annen driftsinntekt		2 258	174
Sum inntekter		7 392 860	6 645 214
Kostnader			
Endring i beholdning av varer under tilvirkning og ferdig tilvirkede varer		27 445	-113 606
Varekostnad		2 235 791	2 378 482
Lønnskostnad	1	2 214 987	1 316 402
Avskrivning av driftsmidler og immaterielle eiendeler	2	200 600	197 200
Annen driftskostnad	1	2 967 783	2 285 795
Sum kostnader		7 646 607	6 064 272
Driftsresultat		-253 747	580 942
Finansinntekter og finanskostnader			
Annen renteinntekt			380
Sum finansinntekter			380
Annen rentekostnad		44 204	41 345
Annen finanskostnad		19 092	
Sum finanskostnader		63 295	41 345
Netto finans		-63 295	-40 965
Resultat før skattekostnad		-317 042	539 976
Skattekostnad på resultat	3	-69 750	31 570
Årsresultat	4	-247 292	508 406
Årsresultat etter minoritetsinteresser		-247 292	508 406
Totalresultat		-247 292	508 406
Overføringer og disponeringer			
Udekket tap		-247 292	426 350
Avsatt til annen egenkapital			82 057
Sum overføringer og disponeringer		-247 292	508 406



Organisasjonsnr: 925 925 055
MEZE RESTAURANT AS

BALANSE

<u>Beløp i: NOK</u>	<u>Note</u>	<u>2024</u>	<u>2023</u>
BALANSE - EIENDELER			
Anleggsmidler			
Immaterielle eiendeler			
Utsatt skattefordel	3	38 180	
Sum immaterielle eiendeler		38 180	
Varige driftsmidler			
Tomter, bygninger o.a. fast eiendom	2	522 161	554 408
Maskiner og anlegg	2		
Skip og flytende installasjoner	2		
Driftsløsøre, inventar o. a. utstyr	2	367 554	442 574
Sum varige driftsmidler	2	889 715	996 983
Finansielle anleggsmidler			
Andre langsiktige fordringer		245 000	245 000
Sum finansielle anleggsmidler		245 000	245 000
Sum anleggsmidler		1 172 895	1 241 983
Omløpsmidler			
Varer			
Sum varer		86 161	113 606
Fordringer			
Kundefordringer		9 771	12 267
Andre kortsiktige fordringer		22 457	9 183
Sum fordringer		32 228	21 450
Bankinnskudd, kontanter og lignende			
Bankinnskudd, kontanter o. l.		301 838	235 717
Sum bankinnskudd, kontanter og lignende		301 838	235 717
Sum omløpsmidler		420 227	370 773
SUM EIENDELER		1 593 122	1 612 756
BALANSE - EGENKAPITAL OG GJELD			



Egenkapital			
Innskutt egenkapital			
Aksjekapital	5	30 000	30 000
Beholdning av egne aksjer	5		
Sum innskutt egenkapital		30 000	30 000
Opptjent egenkapital			
Annen egenkapital	6	82 057	82 057
Udekket tap		247 292	
Sum opptjent egenkapital		-165 235	82 057
Sum egenkapital	4	-135 235	112 057
Gjeld			
Langsiktig gjeld			
Utsatt skatt	3		31 570
Sum avsetninger for forpliktelses			31 570
Annen langsiktig gjeld			
Gjeld til kredittinstitusjoner		200 000	
Sum annen langsiktig gjeld		200 000	
Sum langsiktig gjeld		200 000	31 570
Kortsiktig gjeld			
Leverandørgjeld		418 913	359 631
Betalbar skatt	3		
Skyldig offentlige avgifter		401 470	344 224
Annen kortsiktig gjeld		707 974	765 274
Sum kortsiktig gjeld		1 528 357	1 469 129
Sum gjeld		1 728 357	1 500 699
SUM EGENKAPITAL OG GJELD		1 593 122	1 612 756



Organisasjonsnr: 925 925 055
MEZE RESTAURANT AS

NOTEOPPLYSNINGER - SELSKAP - alle poster oppgitt i hele tall

Note

1

Antall årsverk i regnskapsåret
3.00

Sum Beløp

Balanseført verdi 31.12. Varige driftsmidler Immaterielle eiend.

Konsernregnskap

Morselskapet sitt navn

Forretningskontor for morselskapet

Begrunnelse for at datterselskap er utelatt fra konsolideringen

Samlet beløp - tilknyttet selskap Årets Fjorårets

Samlet beløp - foretak i samme konsern Årets Fjorårets

Samlet beløp - foretak i samme konsern Årets Fjorårets

Samlet beløp - felles kontrollert virksomhet Årets Fjorårets

Pantstillelse Beløp

Beholdning av egne aksjer Antall Pålydende Andel av aksjek.



 BankID Signing
Belma Cetintas (Meze Restaur
2025-08-18

 BankID Signing
Mustafa Cetintas
2025-08-18



Årsregnskap 2024

Meze Restaurant AS

Resultatregnskap
Balanse
Noter til regnskapet



Org.nr.: 925 925 055



BankID Signing
Belma Cetintas (Meze Restaur
2025-08-18

BankID Signing
Mustafa Cetintas
2025-08-18

RESULTATREGNSKAP

MEZE RESTAURANT AS

DRIFTSINNEKTER OG DRIFTSKOSTNADER	Note	2024	2023
Salgsinntekt		7 390 602	6 645 040
Annen driftsinntekt		2 258	174
Sum driftsinntekter		7 392 860	6 645 214
Varekostnad		2 235 791	2 378 482
End. beh. varer u.tilv. og ferdigvarer		27 445	-113 606
Lønnskostnad	1	2 214 987	1 316 402
Avskrivning av driftsmidler og immaterielle eiendeler	2	200 600	197 200
Annen driftskostnad	1	2 967 783	2 285 795
Sum driftskostnader		7 646 607	6 064 272
Driftsresultat		-253 747	580 942
FINANSINNEKTER OG FINANSKOSTNADER			
Annen renteinntekt		0	380
Annen rentekostnad		44 204	41 345
Annen finanskostnad		19 092	0
Resultat av finansposter		-63 295	-40 965
Resultat før skattekostnad		-317 042	539 976
Skattekostnad på resultat	3	-69 750	31 570
Resultat		-247 292	508 406
EKSTRAORDINÆRE INNEKTER OG KOSTNADER			
Årsresultat	4	-247 292	508 406
OVERFØRINGER			
Avsatt til annen egenkapital		0	82 057
Overført til udekket tap		247 292	-426 350
Sum overføringer		-247 292	508 406



BALANSE

MEZE RESTAURANT AS

EIENDELER	Note	2024	2023
ANLEGGSMIDLER			
IMMATERIELLE EIENDELER			
Utsatt skattefordel	3	38 180	0
Sum immaterielle eiendeler		38 180	0
VARIGE DRIFTSMIDLER			
Tomter, bygninger o.a. fast eiendom	2	522 161	554 408
Driftsløsøre, inventar o.a. utstyr	2	367 554	442 574
Sum varige driftsmidler	2	889 715	996 983
FINANSIELLE ANLEGGSMIDLER			
Andre langsiktige fordringer		245 000	245 000
Sum finansielle anleggsmidler		245 000	245 000
Sum anleggsmidler		1 172 895	1 241 983
OMLØPSMIDLER			
Lager av varer og annen beholdning		86 161	113 606
FORDRINGER			
Kundefordringer		9 771	12 267
Andre kortsiktige fordringer		22 457	9 183
Sum fordringer		32 228	21 450
INVESTERINGER			
Bankinnskudd, kontanter o.l.		301 838	235 717
Sum omløpsmidler		420 227	370 773
Sum eiendeler		1 593 122	1 612 756



BankID Signing
Belma Cetintas (Meze Restaur
2025-08-18

BankID Signing
Mustafa Cetintas
2025-08-18

BALANSE

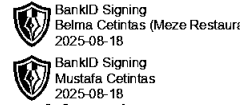
MEZE RESTAURANT AS

EGENKAPITAL OG GJELD	Note	2024	2023
EGENKAPITAL			
INNSKUTT EGENKAPITAL			
Aksjekapital	5	30 000	30 000
Sum innskutt egenkapital		30 000	30 000
OPPTJENT EGENKAPITAL			
Annen egenkapital	6	82 057	82 057
Udekket tap		-247 292	0
Sum opptjent egenkapital		-165 235	82 057
Sum egenkapital	4	-135 235	112 057
GJELD			
AVSETNING FOR FORPLIKTELSE			
Utsatt skatt	3	0	31 570
Sum avsetning for forpliktelser		0	31 570
ANNEN LANGSIKTIG GJELD			
Gjeld til kredittinstitusjoner		200 000	0
Sum annen langsiktig gjeld		200 000	0
KORTSIKTIG GJELD			
Leverandørgjeld		418 913	359 631
Skyldig offentlige avgifter		401 470	344 224
Annen kortsiktig gjeld		707 974	765 274
Sum kortsiktig gjeld		1 528 357	1 469 129
Sum gjeld		1 728 357	1 500 699
Sum egenkapital og gjeld		1 593 122	1 612 756

16.08.2025
Styret i Meze Restaurant AS

Belma Cetintas
styreleder

Mustafa Samed Cetintas
daglig leder



Regnskapsprinsipper

Årsregnskapet er satt opp i samsvar med regnskapsloven og NRS 8 - God regnskapsskikk for små foretak.

DRIFTSINNTEKTER

Inntektsføring ved salg av varer skjer på leveringstidspunktet. Tjenester inntektsføres etter hvert som de leveres.

SKATT

Skattekostnaden i resultatregnskapet omfatter både periodens betalbare skatt og endring i utsatt skatt. Utsatt skatt er beregnet med 22 % på grunnlag av de midlertidige forskjeller som eksisterer mellom regnskapsmessige og skattemessige verdier, samt ligningsmessig underskudd til fremføring ved utgangen av regnskapsåret. Skatteøkende og skattereduserende midlertidige forskjeller som reverserer eller kan reverseres i samme periode er utlignet og nettoført.

KLASSIFISERING OG VURDERING AV ANLEGGSMIDLER

Anleggsmidler omfatter eiendeler bestemt til varig eie og bruk. Anleggsmidler er vurdert til anskaffelseskost. Varige driftsmidler balanseføres og avskrives over driftsmidlets økonomiske levetid. Avskrivningsperioden for fast eiendom anskaffet etter 2009 er dekomponert i en del som gjelder råbygget og en del som gjelder faste tekniske installasjoner. Varige driftsmidler nedskrives til gjenvinnbart beløp ved verdifall som forventes ikke å være forbigående. Gjenvinnbart beløp er det høyeste av netto salgsverdi og verdi i bruk. Verdi i bruk er nåverdi av fremtidige kontantstrømmer knyttet til eiendelen. Nedskrivningen reverseres når grunnlaget for nedskrivningen ikke lenger er til stede.

KLASSIFISERING OG VURDERING AV OMLØPSMIDLER

Omløpsmidler og kortsiktig gjeld omfatter normalt poster som forfaller til betaling innen ett år etter balansedagen, samt poster som knytter seg til varekretsløpet. Omløpsmidler vurderes til laveste verdi av anskaffelseskost og virkelig verdi.

VARER

Varer er vurdert til det laveste av anskaffelseskost og netto salgsverdi.

FORDRINGER

Kundefordringer og andre fordringer oppføres til pålydende etter fradrag for avsetning til forventet tap. Avsetning til tap gjøres på grunnlag av en individuell vurdering av de enkelte fordringene.


Note 1 Lønnskostnader og ytelser, godtgjørelser til daglig leder, styret og revisor

LØNSKOSTNADER

	2024	2023
Lønninger	1 895 631	1 133 886
Arbeidsgiveravgift	261 667	161 352
Pensjonskostnader	49 902	10 451
Andre ytelser	7 787	10 713
Sum	2 214 987	1 316 402

Selskapet har i 2024 sysselsatt 4 årsverk.



 BankID Signing
Belma Cetintas (Meze Restaur
2025-08-18

 BankID Signing
Mustafa Cetintas
2025-08-18

Note 2 Anleggsmidler

	Bygninger og tomter	Driftsløsøre, inventar ol.	Sum
Anskaffelseskost pr. 01.01.24		1 314 522	1 314 522
+ Tilgang kjøpte driftsmidler	34 698	58 635	93 333
= Anskaffelseskost 31.12.24	34 698	1 373 157	1 407 855
Akkumulerte avskrivninger 31.12.24	1 446	516 694	518 140
= Bokført verdi 31.12.24	33 252	856 463	889 715
Årets ordinære avskrivninger	1 446	199 154	200 600
Økonomisk levetid	10 år	5-10 år	

Note 3 Skatt

Årets skattekostnad	2024	2023
Resultatført skatt på ordinært resultat:		
Betalbar skatt	0	0
Endring i utsatt skatt	-69 750	31 570
Skattekostnad ordinært resultat	-69 750	31 570
Skattepliktig inntekt:		
Resultat før skatt	-317 042	539 976
Permanente forskjeller	0	29 872
Endring i midlertidige forskjeller	21 254	-3 650
Anvendelse av fremførbart underskudd	0	-566 198
Skattepliktig inntekt	-295 788	0
Betalbar skatt i balansen:		
Betalbar skatt på årets resultat	0	0
Sum betalbar skatt i balansen	0	0


Skatteeffekten av midlertidige forskjeller og underskudd til fremføring som har gitt opphav til utsatt skatt og utsatte skattefordeler, spesifisert på typer av midlertidige forskjeller


	2024	2023	Endring
Varige driftsmidler	172 329	193 582	21 254
Sum	172 329	193 582	21 254
Akkumulert fremførbart underskudd	-345 872	-50 084	295 788
Grunnlag for utsatt skattefordel / skatt	-173 543	143 498	317 042
Utsatt skattefordel / skatt (22 %)	-38 180	31 570	69 749



Note 4 Egenkapital

	Aksjekapital	Overkurs	Annen innskutt egenkapital	Annen egenkapital	Sum egenkapital
Pr. 31.12.2021	30 000	0	0	82 057	112 057
Årets resultat				-247 292	-247 292
Pr 31.12.2024	30 000	0	0	-165 235	-135 235

 BankID Signing
Belma Cetintas (Meze Restaur
2025-08-18

 BankID Signing
Mustafa Cetintas
2025-08-18

Note 5 Aksjonærer

AKSJEKAPITALEN I MEZE RESTAURANT AS PR. 31.12 BESTÅR AV:

	Antall	Pålydende	Bokført
Ordinære aksjer	30	1 000,0	30 000
Sum	30		30 000

EIERSTRUKTUR

De største aksjonærene i % pr. 31.12 var:

	Ordinære	Eierandel	Stemmeandel
Belma Cetintas	30	100,0	100,0

AKSJER EIET AV MEDLEMMER I STYRET OG DAGLIG LEDER:

Navn	Verv	Ordinære
Belma Cetintas	styreleder	30
Totalt antall aksjer		30

Note 6 Fortsatt drift

Per 31.12.2024 er selskapets egenkapital tapt. Styret har derfor behandlet saken og vurdert selskapets videre drift og muligheter for å gjenopprette forsvarlig egenkapital og likviditet.

For å styrke selskapets økonomiske situasjon har styret besluttet å iverksette følgende tiltak:

1. Kostnadsreduksjoner – gjennomgang av driftskostnader og reforhandling av sentrale avtaler.
2. Økt inntektsfokus – utvidelse av markedsføringsinnsats og tilpasning av meny- og prisstrategi for å bedre lønnsomheten.
3. Kapitaltilførsel – vurdering av tilførsel av ny egenkapital fra eksisterende eller nye eiere.
4. Likviditetsforbedring – tettere oppfølging av kundefordringer og optimalisering av varelager.

Styret følger selskapets økonomiske situasjon nøye og vil fortløpende vurdere ytterligere tiltak dersom det er nødvendig for å sikre videre drift.