



ÅRSREGNSKAPET FOR REGNSKAPSÅRET 2022 - GENERELL INFORMASJON

Enheten

Organisasjonsnummer:	989 084 399
Organisasjonsform:	Aksjeselskap
Foretaksnavn:	SKA INVEST AS
Forretningsadresse:	Fridtjof Nansens veg 63C 4250 KOPERVIK

Regnskapsår

Årsregnskapets periode:	01.01.2022 - 31.12.2022
-------------------------	-------------------------

Konsern

Mørselskap i konsern:	Ja
Konsernregnskap lagt ved:	Ja

Regnskapsregler

Regler for små foretak benyttet:	Ja
Benyttet ved utarbeidelsen av årsregnskapet til selskapet:	Regnskapslovens alminnelige regler
Benyttet ved utarbeidelsen av årsregnskapet til konsernet:	Regnskapslovens alminnelige regler

Årsregnskapet fastsatt av kompetent organ

Bekreftet av representant for selskapet:	Ståle Karlsen
Dato for fastsettelse av årsregnskapet:	16.06.2023

Grunnlag for avgivelse

År 2022: Årsregnskapet er elektronisk innlevert
År 2021: Tall er hentet fra elektronisk innlevert årsregnskap fra 2022

Det er ikke krav til at årsregnskapet m.v. som sendes til Regnskapsregisteret er undertegnet. Kontrollen på at dette er utført ligger hos revisor/enhetens øverste organ. Sikkerheten ivaretas ved at innsender har rolle/rettighet for innsending av årsregnskapet via Altinn, og ved at det bekreftes at årsregnskapet er fastsatt av kompetent organ.

Brønnøysundregistrene, 11.06.2024



Resultatregnskap

Beløp i: NOK	Note	2022	2021
RESULTATREGNSKAP			
Inntekter			
Salgsinntekt		1 562 710	1 010 155
Sum inntekter		1 562 710	1 010 155
Kostnader			
Varekostnad		0	51 038
Lønnskostnad	2	2 876 810	1 872 582
Avskrivning på varige driftsmidler og immaterielle eiendeler	3,4	830 700	718 900
Annen driftskostnad	2	1 999 402	1 343 764
Sum kostnader		5 706 912	3 986 284
Driftsresultat		-4 144 202	-2 976 129
Finansinntekter og finanskostnader			
Inntekt på investering i datterselskap og tilknyttet selskap		37 000 000	
Annen renteinntekt		411 239	210 461
Annen finansinntekt		9 914 435	429 800
Verdiøkning andre finansielle instrumenter vurdert til virkelig verdi			1 959 538
Sum finansinntekter		47 325 674	2 599 799
Verdireduksjon andre finansielle instrumenter vurdert til virkelig verdi		3 394 708	
Annen rentekostnad		30 146	
Annen finanskostnad		114 498	
Sum finanskostnader		3 539 352	
Netto finans		43 786 322	2 599 799
Ordinært resultat før skattekostnad		39 642 120	-376 330
Skattekostnad på ordinært resultat	13	0	
Ordinært resultat etter skattekostnad		39 642 120	-376 330
Årsresultat		39 642 120	-376 330



Balanse

Beløp i: NOK	Note	2022	2021
BALANSE - EIENDELER			
Anleggsmidler			
Immaterielle eiendeler			
Konsesjoner, patenter, lisenser, varemerker og lignende rettigheter	3	62 546	
Sum immaterielle eiendeler		62 546	
Varige driftsmidler			
Tomter, bygninger og annen fast eiendom	4,14	12 640 579	13 205 255
Maskiner og anlegg	4,14	444 587	558 815
Sum varige driftsmidler		13 085 166	13 764 070
Finansielle anleggsmidler			
Investering i datterselskap	5	18 504 068	18 504 068
Lån til foretak i samme konsern	7,12	11 642 728	11 934 707
Investeringer i aksjer og andeler		6 407 600	6 407 600
Andre fordringer			50 000
Sum finansielle anleggsmidler		36 554 396	36 896 375
Sum anleggsmidler		49 702 108	50 660 445
Omløpsmidler			
Varer			
Fordringer			
Kundefordringer		900 926	949 741
Andre fordringer	7,12	27 016 245	15 810
Sum fordringer		27 917 171	965 551
Investeringer			
Markedsbaserte aksjer		47 310 700	41 229 753
Sum investeringer		47 310 700	41 229 753
Bankinnskudd, kontanter og lignende			
Bankinnskudd, kontanter og lignende	15	17 921 904	1 348 936
Sum bankinnskudd, kontanter og lignende		17 921 904	1 348 936



Balanse

Beløp i: NOK	Note	2022	2021
Sum omløpsmidler		93 149 775	43 544 240
SUM EIENDELER		142 851 883	94 204 685
BALANSE - EGENKAPITAL OG GJELD			
Egenkapital			
Innskutt egenkapital			
Selskapskapital	8,9	211 000	211 000
Overkurs	9	3 524 660	3 524 660
Annen innskutt egenkapital		8 057 100	8 057 100
Sum innskutt egenkapital		11 792 760	11 792 760
Opptjent egenkapital			
Annen egenkapital		116 349 459	81 974 340
Sum opptjent egenkapital		116 349 459	81 974 340
Sum egenkapital		128 142 219	93 767 100
Sum langsiktig gjeld		0	0
Kortsiktig gjeld			
Leverandørgjeld		89 006	31 931
Betalbar skatt	13		
Skyldige offentlige avgifter		366 556	214 243
Annen kortsiktig gjeld		14 254 100	191 410
Sum kortsiktig gjeld		14 709 662	437 584
Sum gjeld		14 709 662	437 584
SUM EGENKAPITAL OG GJELD		142 851 881	94 204 684



Konsernets resultatregnskap

Beløp i: NOK	Note	2022	2021
RESULTATREGNSKAP			
Inntekter			
Salgsinntekt		913 787 931	704 469 754
Annen driftsinntekt		6 706 887	4 519 560
Sum inntekter		920 494 818	708 989 314
Kostnader			
Varekostnad		614 972 517	371 485 880
Lønnskostnad	2	151 039 074	149 442 520
Avskrivning på varige driftsmidler og immaterielle eiendeler	3,4	6 178 330	5 481 815
Nedskrivning av varige driftsmidler og immaterielle eiendeler	3,4	284 601	439 759
Annen driftskostnad	2	107 079 824	135 681 075
Sum kostnader		879 554 346	662 531 049
Driftsresultat		40 940 472	46 458 265
Finansinntekter og finanskostnader			
Inntekt på investering i datterselskap og tilknyttet selskap		0	0
Inntekt på andre investeringer		464 642	1 776 876
Annen renteinntekt		860 851	360 292
Annen finansinntekt		27 428 752	21 341 076
Verdiøkning andre finansielle instrumenter vurdert til virkelig verdi			1 959 538
Sum finansinntekter		28 754 245	25 437 782
Verdireduksjon andre finansielle instrumenter vurdert til virkelig verdi		3 394 708	
Annen rentekostnad		5 602 692	3 067 724
Annen finanskostnad		6 149 656	11 654 082
Sum finanskostnader		15 147 056	14 721 806
Netto finans		13 607 189	10 715 976
Ordinært resultat før skattekostnad		54 547 661	57 174 241
Skattekostnad på ordinært resultat	13	8 313 104	10 987 166
Ordinært resultat etter skattekostnad		46 234 557	46 187 075



Konsernets resultatregnskap

Beløp i: NOK	Note	2022	2021
Årsresultat	9	46 234 557	46 187 075



Konsernets balanse

Beløp i: NOK	Note	2022	2021
BALANSE - EIENDELER			
Anleggsmidler			
Immaterielle eiendeler			
Goodwill	3	1 117 515	1 445 502
Sum immaterielle eiendeler		1 117 515	1 445 502
Varige driftsmidler			
Tomter, bygninger og annen fast eiendom	4,14	49 452 906	51 459 758
Maskiner og anlegg	4,14	29 007 016	23 740 119
Driftsløsøre, inventar, verktøy, kontormaskiner og lignende	4,14	1 216 769	1 046 112
Sum varige driftsmidler		79 676 691	76 245 989
Finansielle anleggsmidler			
Investeringer i tilknyttet selskap	5	12 781 360	12 319 449
Investeringer i aksjer og andeler		10 989 513	6 407 600
Andre fordringer			50 000
Sum finansielle anleggsmidler		23 770 873	18 777 049
Sum anleggsmidler		104 565 079	96 468 540
Omløpsmidler			
Varer			
Varer	6	103 741 979	112 444 713
Sum varer		103 741 979	112 444 713
Fordringer			
Kundefordringer		99 564 979	97 489 859
Andre fordringer	7,12	10 541 667	9 230 526
Sum fordringer		110 106 646	106 720 385
Investeringer			
Markedsbaserte aksjer		47 310 700	43 990 822
Sum investeringer		47 310 700	43 990 822
Bankinnskudd, kontanter og lignende			
Bankinnskudd, kontanter og lignende	15	56 719 196	28 053 127



Konsernets balanse

Beløp i: NOK	Note	2022	2021
Sum bankinnskudd, kontanter og lignende		56 719 196	28 053 127
Sum omløpsmidler		317 878 521	291 209 047
SUM EIENDELER		422 443 600	387 677 587

BALANSE - EGENKAPITAL OG GJELD

Egenkapital

Innskutt egenkapital

Selskapskapital	8,9	211 000	211 000
Beholdning av egne aksjer			3 524 660
Overkurs	9	3 524 660	
Annen innskutt egenkapital		8 057 100	8 057 100
Sum innskutt egenkapital		11 792 760	11 792 760

Opptjent egenkapital

Annen egenkapital	9	214 019 788	178 032 784
Sum opptjent egenkapital		214 019 788	178 032 784

Minoritetsinteresser		21 795 070	20 294 350
----------------------	--	------------	------------

Sum egenkapital		247 607 618	210 119 894
------------------------	--	--------------------	--------------------

Gjeld

Langsiktig gjeld

Pensjonsforpliktelser	10	8 754 286	6 017 043
Utsatt skatt		162 901	308 202
Andre avsetninger for forpliktelser		0	
Sum avsetninger for forpliktelser		8 917 187	6 325 245

Annen langsiktig gjeld

Gjeld til kredittinstitusjoner	11,14	41 722 140	41 992 410
Øvrig langsiktig gjeld		8 494 700	4 185 513
Sum annen langsiktig gjeld		50 216 840	46 177 923

Sum langsiktig gjeld		59 134 027	52 503 168
-----------------------------	--	-------------------	-------------------



Konsernets balanse

Beløp i: NOK	Note	2022	2021
Kortsiktig gjeld			
Gjeld til kredittinstitusjoner		20 094 054	5 360 601
Leverandørgjeld		25 443 482	82 917 604
Betalbar skatt	13	5 737 839	5 381 348
Skyldige offentlige avgifter		15 915 030	12 930 472
Annen kortsiktig gjeld		48 511 550	18 464 500
Sum kortsiktig gjeld		115 701 955	125 054 525
Sum gjeld		174 835 982	177 557 693
SUM EGENKAPITAL OG GJELD		422 443 600	387 677 587



Brønnøysundregistrene

ÅRSREGNSKAP FOR REGNSKAPSÅRET 2022 - GENERELL INFORMASJON

Journalnummer: 2023 570666

Enheten

Organisasjonsnummer: 989 084 399
Organisasjonsform: Aksjeselskap
Foretaksnavn: SKA INVEST AS
Forretningsadresse: Fridtjof Nansens veg 63C
4250 KOPERVIK

Regnskapsår

Årsregnskapets periode: 01.01.2022 - 31.12.2022

Konsern

Morselskap i konsern: Ja
Konsernregnskap lagt ved: Ja

Regnskapsregler

Regler for små foretak benyttet: Ja
Benyttet ved utarbeidelsen av
årsregnskapet til selskapet: Regnskapslovens alminnelige regler
Benyttet ved utarbeidelsen av
årsregnskapet til konsernet: Regnskapslovens alminnelige regler

Årsregnskapet fastsatt av kompetent organ

Bekreftet av representant for selskapet: Ståle Karlsen
Dato for fastsettelse av årsregnskapet: 16.06.2023

Revisjon

Årsregnskapet er utarbeidet av ekstern
autorisert regnskapsfører: Ja
Ekstern autorisert regnskapsfører har i
løpet av regnskapsåret bistått ved den
løpende regnskapsføringen eller utført
andre tjenester for selskapet enn å
utarbeide årsregnskapet: Ja

Grunnlag for avgivelse

År 2022: Årsregnskap er elektronisk innlevert.
År 2021: Tall er hentet fra elektronisk innlevert årsregnskap fra 2022.

Det er ikke krav til at årsregnskapet m.v. som sendes til Regnskapsregisteret er undertegnet. Kontrollen på at dette er utført ligger hos revisor/enhetens øverste organ. Sikkerheten ivaretas ved at innsender har rolle/rettighet for innsending av årsregnskapet via Altinn, og ved at det bekreftes at årsregnskapet er fastsatt av kompetent organ.

Brønnøysundregistrene, 12.07.2023

Brønnøysundregistrene
Postadresse: Postboks 900, 8910 Brønnøysund
Telefon: 75 00 75 00
E-post: firmapost@brreg.no Internett: www.brreg.no
Organisasjonsnummer: 974 760 673



Organisasjonsnr: 989 084 399
SKA INVEST AS

RESULTATREGNSKAP

Beløp i: NOK	Note	2022	2021
RESULTATREGNSKAP			
Inntekter			
Salgsinntekt		1 562 710	1 010 155
Sum inntekter		1 562 710	1 010 155
Kostnader			
Varekostnad		0	51 038
Lønnskostnad	2	2 876 810	1 872 582
Avskrivning på varige driftsmidler og immaterielle eiendeler	3,4	830 700	718 900
Annen driftskostnad	2	1 999 402	1 343 764
Sum kostnader		5 706 912	3 986 284
Driftsresultat		-4 144 202	-2 976 129
Finansinntekter og finanskostnader			
Inntekt på investering i datterselskap og tilknyttet selskap		37 000 000	
Annen renteinntekt		411 239	210 461
Annen finansinntekt		9 914 435	429 800
Verdiøkning andre finansielle instrumenter vurdert til virkelig verdi			1 959 538
Sum finansinntekter		47 325 674	2 599 799
Verdireduksjon andre finansielle instrumenter vurdert til virkelig verdi		3 394 708	
Annen rentekostnad		30 146	
Annen finanskostnad		114 498	
Sum finanskostnader		3 539 352	
Netto finans		43 786 322	2 599 799
Ordinært resultat før skattekostnad		39 642 120	-376 330
Skattekostnad på ordinært resultat	13	0	
Ordinært resultat etter skattekostnad		39 642 120	-376 330
Årsresultat		39 642 120	-376 330



Organisasjonsnr: 989 084 399
SKA INVEST AS

BALANSE

Beløp i: NOK	Note	2022	2021
BALANSE - EIENDELER			
Anleggsmidler			
Immaterielle eiendeler			
Konsesjoner, patenter, lisenser, varemerker og lignende rettigheter	3	62 546	
Sum immaterielle eiendeler		62 546	
Varige driftsmidler			
Tøtter, bygninger og annen fast eiendom	4,14	12 640 579	13 205 255
Maskiner og anlegg	4,14	444 587	558 815
Sum varige driftsmidler		13 085 166	13 764 070
Finansielle anleggsmidler			
Investering i datterselskap	5	18 504 068	18 504 068
Lån til foretak i samme konsern	7,12	11 642 728	11 934 707
Investeringer i aksjer og andeler		6 407 600	6 407 600
Andre fordringer			50 000
Sum finansielle anleggsmidler		36 554 396	36 896 375
Sum anleggsmidler		49 702 108	50 660 445
Omløpsmidler			
Varer			
Fordringer			
Kundefordringer		900 926	949 741
Andre fordringer	7,12	27 016 245	15 810
Sum fordringer		27 917 171	965 551
Investeringer			
Markedsbaserte aksjer		47 310 700	41 229 753
Sum investeringer		47 310 700	41 229 753
Bankinnskudd, kontanter og lignende			
Bankinnskudd, kontanter og lignende	15	17 921 904	1 348 936
Sum bankinnskudd, kontanter og lignende		17 921 904	1 348 936
Sum omløpsmidler		93 149 775	43 544 240
SUM EIENDELER		142 851 883	94 204 685



BALANSE - EGENKAPITAL OG GJELD

Egenkapital

Innskutt egenkapital

Selskapskapital	8,9	211 000	211 000
Overkurs	9	3 524 660	3 524 660
Annen innskutt egenkapital		8 057 100	8 057 100
Sum innskutt egenkapital		11 792 760	11 792 760

Opptjent egenkapital

Annen egenkapital		116 349 459	81 974 340
Sum opptjent egenkapital		116 349 459	81 974 340

Sum egenkapital		128 142 219	93 767 100
------------------------	--	--------------------	-------------------

Sum langsiktig gjeld		0	0
-----------------------------	--	----------	----------

Kortsiktig gjeld

Leverandørgjeld		89 006	31 931
Betalbar skatt	13		
Skyldige offentlige avgifter		366 556	214 243
Annen kortsiktig gjeld		14 254 100	191 410
Sum kortsiktig gjeld		14 709 662	437 584

Sum gjeld		14 709 662	437 584
------------------	--	-------------------	----------------

SUM EGENKAPITAL OG GJELD		142 851 881	94 204 684
---------------------------------	--	--------------------	-------------------



Organisasjonsnr: 989 084 399
SKA INVEST AS

KONSERNRESULTATREGNSKAP

Beløp i: NOK	Note	2022	2021
RESULTATREGNSKAP			
Inntekter			
Salgsinntekt		913 787 931	704 469 754
Annen driftsinntekt		6 706 887	4 519 560
Sum inntekter		920 494 818	708 989 314
Kostnader			
Varekostnad		614 972 517	371 485 880
Lønnskostnad	2	151 039 074	149 442 520
Avskrivning på varige driftsmidler og immaterielle eiendeler	3,4	6 178 330	5 481 815
Nedskrivning av varige driftsmidler og immaterielle eiendeler	3,4	284 601	439 759
Annen driftskostnad	2	107 079 824	135 681 075
Sum kostnader		879 554 346	662 531 049
Driftsresultat		40 940 472	46 458 265
Finansinntekter og finanskostnader			
Inntekt på investering i datterselskap og tilknyttet selskap		0	0
Inntekt på andre investeringer		464 642	1 776 876
Annen renteinntekt		860 851	360 292
Annen finansinntekt		27 428 752	21 341 076
Verdiøkning andre finansielle instrumenter vurdert til virkelig verdi			1 959 538
Sum finansinntekter		28 754 245	25 437 782
Verdireduksjon andre finansielle instrumenter vurdert til virkelig verdi		3 394 708	
Annen rentekostnad		5 602 692	3 067 724
Annen finanskostnad		6 149 656	11 654 082
Sum finanskostnader		15 147 056	14 721 806
Netto finans		13 607 189	10 715 976
Ordinært resultat før skattekostnad			
Skattekostnad på ordinært resultat	13	8 313 104	10 987 166
Ordinært resultat etter skattekostnad		46 234 557	46 187 075



Årsresultat	9	46 234 557	46 187 075
-------------	---	------------	------------



Organisasjonsnr: 989 084 399
SKA INVEST AS

KONSERNBALANSE

Beløp i: NOK	Note	2022	2021
BALANSE - EIENDELER			
Anleggsmidler			
Immaterielle eiendeler			
Goodwill	3	1 117 515	1 445 502
Sum immaterielle eiendeler		1 117 515	1 445 502
Varige driftsmidler			
Tomter, bygninger og annen fast eiendom	4,14	49 452 906	51 459 758
Maskiner og anlegg	4,14	29 007 016	23 740 119
Driftsløsøre, inventar, verktøy, kontormaskiner og lignende	4,14	1 216 769	1 046 112
Sum varige driftsmidler		79 676 691	76 245 989
Finansielle anleggsmidler			
Investeringer i tilknyttet selskap	5	12 781 360	12 319 449
Investeringer i aksjer og andeler		10 989 513	6 407 600
Andre fordringer			50 000
Sum finansielle anleggsmidler		23 770 873	18 777 049
Sum anleggsmidler		104 565 079	96 468 540
Omløpsmidler			
Varer			
Varer	6	103 741 979	112 444 713
Sum varer		103 741 979	112 444 713
Fordringer			
Kundefordringer		99 564 979	97 489 859
Andre fordringer	7,12	10 541 667	9 230 526
Sum fordringer		110 106 646	106 720 385
Investeringer			
Markedsbaserte aksjer		47 310 700	43 990 822
Sum investeringer		47 310 700	43 990 822
Bankinnskudd, kontanter og lignende			
Bankinnskudd, kontanter og lignende	15	56 719 196	28 053 127
Sum bankinnskudd, kontanter og lignende		56 719 196	28 053 127
Sum omløpsmidler		317 878 521	291 209 047



SUM EIENDELER		422 443 600	387 677 587
BALANSE - EGENKAPITAL OG GJELD			
Egenkapital			
Innskutt egenkapital			
Selskapskapital	8,9	211 000	211 000
Beholdning av egne aksjer			3 524 660
Overkurs	9	3 524 660	
Annen innskutt egenkapital		8 057 100	8 057 100
Sum innskutt egenkapital		11 792 760	11 792 760
Opptjent egenkapital			
Annen egenkapital	9	214 019 788	178 032 784
Sum opptjent egenkapital		214 019 788	178 032 784
Minoritetsinteresser		21 795 070	20 294 350
Sum egenkapital		247 607 618	210 119 894
Gjeld			
Langsiktig gjeld			
Pensjonsforpliktelser	10	8 754 286	6 017 043
Utsatt skatt		162 901	308 202
Andre avsetninger for forpliktelser		0	
Sum avsetninger for forpliktelser		8 917 187	6 325 245
Annen langsiktig gjeld			
Gjeld til kredittinstitusjoner	11,14	41 722 140	41 992 410
Øvrig langsiktig gjeld		8 494 700	4 185 513
Sum annen langsiktig gjeld		50 216 840	46 177 923
Sum langsiktig gjeld		59 134 027	52 503 168
Kortsiktig gjeld			
Gjeld til kredittinstitusjoner		20 094 054	5 360 601
Leverandørgjeld		25 443 482	82 917 604
Betalbar skatt	13	5 737 839	5 381 348
Skyldige offentlige avgifter		15 915 030	12 930 472
Annen kortsiktig gjeld		48 511 550	18 464 500
Sum kortsiktig gjeld		115 701 955	125 054 525
Sum gjeld		174 835 982	177 557 693
SUM EGENKAPITAL OG GJELD		422 443 600	387 677 587



Organisasjonsnr: 989 084 399
SKA INVEST AS

NOTEOPPLYSNINGER - SELSKAP - alle poster oppgitt i hele tall

Note
1

Regnskapsprinsipper

Note
2

Antall årsverk i regnskapsåret
2.00

Sum Beløp

Balanseført verdi 31.12. Varige driftsmidler Immaterielle eiend.

Konsernregnskap

Morselskapet sitt navn

Forretningskontor for morselskapet

Begrunnelse for at datterselskap er utelatt fra konsolideringen

Samlet beløp - tilknyttet selskap Årets Fjorårets

Samlet beløp - foretak i samme konsern Årets Fjorårets

Samlet beløp - foretak i samme konsern Årets Fjorårets

Samlet beløp - felles kontrollert virksomhet Årets Fjorårets

Pantstillelse Beløp



Beholdning av egne aksjer Antall Pålydende Andel av aksjek.



Organisasjonsnr: 989 084 399
SKA INVEST AS

NOTEOPPLYSNINGER - KONSERN - alle poster oppgitt i hele tall

Note
1

Regnskapsprinsipper

Note
2

Antall årsverk i regnskapsåret
222.00

Mer om årsverk og lønn
Se note 2

Sum Beløp

Balanseført verdi 31.12. Varige driftsmidler Immaterielle eiend.

Konsernregnskap

Morselskapet sitt navn

Forretningskontor for morselskapet

Begrunnelse for at datterselskap er utelatt fra konsolideringen

Samlet beløp - tilknyttet selskap Årets Fjorårets

Samlet beløp - foretak i samme konsern Årets Fjorårets

Samlet beløp - foretak i samme konsern Årets Fjorårets

Samlet beløp - felles kontrollert virksomhet Årets Fjorårets



Pantstillelse Beløp

Note

Beholdning av egne aksjer Antall Pålydende Andel av aksjek.

Erverv

Endringer i beholdning av aksjer i løpet av regnskapsåret

Avhendelse

Endringer i beholdning av aksjer i løpet av regnskapsåret

Samvirkeforetak

Vedtaksbestemmelser/årsmøtevedtak/forslag til vedtak om medlemskapskonti

Mer om aksjer



Årsregnskap 2022

Ska Invest AS

Org.nr.: 989 084 399



Konsernregnskap SKA INVEST AS Resultatregnskap

MORSELSKAP			KONSERN	
2021	2022	NOTE	2022	2021
		DRIFTSINNEKTER OG DRIFTSKOSTNADER		
1 010 155	1 562 710	Salgsinntekt	913 787 931	704 469 754
0	0	Utleieinntekter	2 134 000	2 023 573
0	0	Annen driftsinntekt	4 572 887	2 495 987
1 010 155	1 562 710	Sum driftsinntekter	920 494 818	708 989 314
		DRIFTSKOSTNADER		
51 038	0	Varekostnader	614 972 517	371 485 880
1 872 582	2 876 810	2 Lønnskostnader m.m.	151 039 074	149 442 520
718 900	830 700	3, 4 Ordinær avskrivning	6 178 330	5 481 815
0	0	3, 4 Nedskrivning	284 601	439 759
1 343 764	1 999 402	2 Annen driftskostnad	107 079 824	135 681 075
3 986 284	5 706 912	Sum driftskostnader	879 554 346	662 531 049
-2 976 129	-4 144 202	Driftsresultat	40 940 472	46 458 265
		FINANSINNEKTER OG FINANSKOSTNADER		
0	37 000 000	Inntekt på investering i datterselskap	0	0
0	0	Resultatandel investering tilknyttet selskap	464 642	1 776 876
210 461	411 239	Annen renteinntekt	860 851	360 292
429 800	9 914 435	Annen finansinntekt	27 428 752	21 341 076
1 959 538	-3 394 708	Verdiendring av finansielle instrumenter vurdert til virkelig verdi	-3 394 708	1 959 538
0	0	Nedskrivning av finansielle anleggsmidler	0	0
0	-30 146	Annen rentekostnad	-5 602 692	-3 067 724
0	-114 498	Annen finanskostnad	-6 149 656	-11 654 082
2 599 799	43 786 322	Netto finansresultat	13 607 189	10 715 977
-376 330	39 642 120	Ordinært resultat før skattekostnad	54 547 661	57 174 241
0	0	13 Skattekostnad på ordinært resultat	-8 313 104	-10 987 166
-376 330	39 642 120	Ordinært resultat	46 234 557	46 187 075
		9 ÅRSRESULTAT	46 234 557	46 187 075
		Minoritetenes andel av årsresultatet	3 580 767	5 033 941
		Majoritetens andel av årsresultatet	42 653 790	41 153 134
		OVERFØRINGER		
11 330 628	34 375 120	Avsatt til annen egenkapital		
5 000 000	5 267 000	Tilleggsutbytte		
16 330 628	39 642 120	Sum overføringer		



Konsernregnskap
SKA INVEST AS
Balanse pr 31. desember

MORSELSKAP			KONSERN		
2021	2022	NOTE	EIENDELER	2022	2021
			Anleggsmidler		
			Immaterielle eiendeler		
0	62 546	3	Immaterielle eiendeler og goodwill	1 117 515	1 445 502
<u>0</u>	<u>62 546</u>		Sum immaterielle eiendeler	<u>1 117 515</u>	<u>1 445 502</u>
			Varige driftsmidler		
13 205 255	12 640 579	4,14	Tomter, bygninger og annen fast eiendom	49 452 906	51 459 758
558 815	444 587	4,14	Maskiner og anlegg	29 007 016	23 740 119
0	0	4, 14	Driftsløsøre, inventar, verktøy, kontomaskiner o.l.	1 216 769	1 046 112
<u>13 764 070</u>	<u>13 085 166</u>		Sum varige driftsmidler	<u>79 676 691</u>	<u>76 245 989</u>
			Finansielle anleggsmidler		
18 504 068	18 504 068	5	Investeringer i datterselskap	0	0
11 934 707	11 642 728	7,12	Lån til foretak i samme konsern	0	0
0	0	5	Investeringer i tilknyttet selskap	12 781 360	12 319 448
6 407 600	6 407 600		Investering i aksjer og andeler	10 989 513	6 407 600
50 000	0		Andre fordringer	0	50 000
<u>36 896 375</u>	<u>36 554 396</u>		Sum finansielle anleggsmidler	<u>23 770 873</u>	<u>18 777 048</u>
<u>50 660 445</u>	<u>49 702 108</u>		Sum anleggsmidler	<u>104 565 079</u>	<u>96 468 540</u>
			Omløpsmidler		
0	0	6	Varer	103 741 979	112 444 713
			Fordringer		
949 741	900 926		Kundefordringer	99 564 979	97 489 859
15 810	27 016 245	7,12	Andre fordringer	10 541 667	9 230 526
<u>965 551</u>	<u>27 917 171</u>		Sum fordringer	<u>110 106 646</u>	<u>106 720 385</u>
			Investeringer		
41 229 753	47 310 700		Markedsbaserte aksjer	47 310 700	43 990 822
<u>41 229 753</u>	<u>47 310 700</u>		Sum investeringer	<u>47 310 700</u>	<u>43 990 822</u>
1 348 936	17 921 904	15	Bankinnskudd, kontanter og lignende	56 719 196	28 053 127
<u>43 544 240</u>	<u>93 149 775</u>		Sum omløpsmidler	<u>317 878 521</u>	<u>291 209 047</u>
<u>94 204 685</u>	<u>142 851 883</u>		SUM EIENDELER	<u>422 443 600</u>	<u>387 677 587</u>



Konsernregnskap
SKA INVEST AS
Balanse pr 31. desember

2021	2022	NOTE	EGENKAPITAL OG GJELD	2022	2021
			Egenkapital		
			Innskutt egenkapital		
211 000	211 000	8, 9	Selskapskapital (1000 aksjer å kr 216)	211 000	211 000
3 524 660	3 524 660	9	Overkursfond	3 524 660	3 524 660
8 057 100	8 057 100		Annen innskutt egenkapital	8 057 100	8 057 100
<u>11 792 760</u>	<u>11 792 760</u>		Sum innskutt egenkapital	<u>11 792 760</u>	<u>11 792 760</u>
			Opptjent egenkapital		
81 974 340	116 349 459	9	Annen egenkapital	235 814 858	198 327 134
<u>81 974 340</u>	<u>116 349 459</u>		Sum opptjent egenkapital	<u>235 814 858</u>	<u>198 327 134</u>
<u>93 767 100</u>	<u>128 142 219</u>		Sum egenkapital	<u>247 607 618</u>	<u>210 119 894</u>
			herav minoritetsinteresser:	21 795 070	17 683 534
			Gjeld		
			Avsetning for forpliktelser		
0	0	10	Pensjonsforpliktelser	8 754 286	6 017 043
0	0		Utsatt skatt	162 901	308 202
<u>0</u>	<u>0</u>		Sum avsetninger for forpliktelser	<u>8 917 187</u>	<u>6 325 245</u>
			Annen langsiktig gjeld		
0	0	11,14	Gjeld til kredittinstitusjoner	41 722 140	41 992 410
0	0		Øvrig langsiktig gjeld	8 494 700	4 185 513
<u>0</u>	<u>0</u>		Sum annen langsiktig gjeld	<u>50 216 840</u>	<u>46 177 923</u>
			Kortsiktig gjeld		
31 931	89 006		Leverandørgjeld	25 443 482	82 917 604
0	0	13	Betalbar skatt	5 737 839	5 381 348
214 243	366 556		Skyldige offentlige avgifter	15 915 030	12 930 472
0	0		Gjeld til kredittinstitusjoner	20 094 054	5 360 601
191 410	14 254 100		Annen kortsiktig gjeld	48 511 550	18 464 500
<u>437 584</u>	<u>14 709 662</u>		Sum kortsiktig gjeld	<u>115 701 955</u>	<u>125 054 524</u>
<u>437 584</u>	<u>14 709 662</u>		Sum gjeld	<u>174 835 982</u>	<u>177 557 693</u>
<u>94 204 684</u>	<u>142 851 881</u>		SUM EGENKAPITAL OG GJELD	<u>422 443 600</u>	<u>387 677 587</u>

Karmøy, den 15. juni 2023

I styret for SKA INVEST AS

Sam Håkon Samuelsen Karlsen
StyremedlemStåle Karlsen
Styrets lederPreben Samuelsen Karlsen
StyremedlemDianne Samuelsen Karlsen
StyremedlemEmily Samuelsen Karlsen
StyremedlemEmma Samuelsen Karlsen
Styremedlem



Konsernregnskap SKA Invest AS

Noter til regnskapet 2022

Note 1 Regnskapsprinsipper

Årsregnskapet er satt opp i samsvar med regnskapsloven av 1998 og god regnskapsskikk i Norge.

Konsolideringsprinsipper

Konsernregnskapet omfatter SKA Invest AS med datterselskaper hvor SKA Invest AS har bestemmende innflytelse som følge av juridisk eller faktisk kontroll. Konsernregnskapet er utarbeidet etter ensartede regnskapsprinsipper for like transaksjoner i alle selskaper som inngår i konsernregnskapet. Alle vesentlige transaksjoner og mellomværende mellom selskaper i konsernet er eliminert. Investeringer i selskaper hvor konsernet har betydelig innflytelse (tilknyttede selskaper), behandles etter egenkapitalmetoden i konsernregnskapet. Betydelig innflytelse foreligger normalt når konsernet eier fra 20 til 50 prosent av den stemmeberettigede kapitalen.

Aksjer i datterselskaper er eliminert i konsernregnskapet etter oppkjøpsmetoden. Dette innebærer at det oppkjøpte selskapets eiendeler og gjeld vurderes til virkelig verdi på kjøpstidspunktet, og eventuell merpris ut over dette klassifiseres som goodwill.

Hovedregel for vurdering og klassifisering av eiendeler og gjeld

Eiendeler bestemt til varig eie eller bruk er klassifisert som anleggsmidler. Andre eiendeler er klassifisert som omløpsmidler. Fordringer som skal tilbakebetales innen et år er klassifisert som omløpsmidler. Ved klassifisering av kortsiktig og langsiktig gjeld er tilsvarende kriterier lagt til grunn.

Omløpsmidler er vurdert til laveste av anskaffelseskost og virkelig verdi.

Anleggsmidler vurderes til anskaffelseskost, men nedskrives til gjenvinnbart beløp dersom dette er lavere enn bokført verdi, og verdifallet forventes ikke å være forbigående. Anleggsmidler med begrenset økonomisk levetid avskrives planmessig.

Annen langsiktig gjeld og kortsiktig gjeld er vurdert til pålydende beløp.

Eiendeler og gjeld i utenlandsk valuta

Eiendeler i utenlandsk valuta er i balansen omregnet til balansedagens kurs. Resultatposter er omregnet basert på et gjennomsnitt av valutakurs gjennom året. Omregningsdifferanser er postert direkte mot egenkapitalen ved innregning av utenlandske datterselskaper. Valutaterminkontrakter er balanseført til virkelig verdi på balansedagen.

Immaterielle eiendeler

Utgifter til egen tilvirkning av immaterielle eiendeler, herunder utgifter til egen forskning og utvikling, balanseføres når det er sannsynlig at de fremtidige økonomiske fordelene knyttet til eiendelene vil tilflyte selskapet og anskaffelseskost kan måles pålitelig.

Immaterielle eiendeler som er kjøpt enkeltvis, er balanseført til anskaffelseskost. Immaterielle eiendeler overtatt ved kjøp av virksomhet, er balanseført til anskaffelseskost når kriteriene for balanseføring er oppfylt.

Immaterielle eiendeler med begrenset økonomisk levetid avskrives planmessig. Immaterielle eiendeler nedskrives til gjenvinnbart beløp dersom de forventede økonomiske fordelene ikke dekker balanseført verdi og eventuelle gjenstående tilvirkningsutgifter.

Aksjer og andeler i tilknyttet selskap og datterselskap

Investeringer i datterselskaper vurderes etter kostmetoden. Investeringene blir nedskrevet til virkelig verdi dersom verdifallet ikke er forbigående og det må anses nødvendig etter god regnskapsskikk. Mottatt utbytte og konsernbidrag fra datterselskapene er inntektsført som annen finansinntekt.

Eierandeler i felles kontrollert virksomhet

Eierandeler i felles kontrollert virksomhet står som tilknyttede selskaper og vurderes etter egenkapitalmetoden.



Finansielle instrumenter og varederivater

Finansielle instrumenter, herunder aksjer og obligasjoner, som

- er klassifisert som omløpsmidler,
- inngår i en handelsportefølje med henblikk på videresalg,
- omsettes på børs, autorisert markeds plass eller tilsvarende regulert marked i utlandet, og
- har god eierspredning og likviditet

er vurdert til virkelig verdi på balansedagen. Andre investeringer er vurdert til laveste av gjennomsnittlig anskaffelseskost og virkelig verdi på balansedagen.

Varer

Varer er vurdert til laveste av anskaffelseskost etter FIFO-metoden og netto salgsverdi. For råvarer og varer i arbeid beregnes netto salgsverdi til salgsverdien av ferdig tilvirkede varer redusert for gjenværende tilvirkningskostnader og salgskostnader. Egenproduserte varer er verdsatt til laveste av full tilvirkningskost og virkelig verdi.

Inntekter

Ved varesalg:

Inntekt regnskapsføres når den er opptjent, altså når både risiko og kontroll i hovedsak er overført til kunden. Dette vil normalt være tilfellet når varen er levert til kunden. Inntektene regnskapsføres med verdien av vederlaget på transaksjonstidspunktet

Ved tjenestesalg:

Inntekt regnskapsføres når den er opptjent, altså når krav på vederlag oppstår. Dette skjer når tjenesten ytes, i takt med at arbeidet utføres. Inntektene regnskapsføres med verdien av vederlaget på transaksjonstidspunktet.

Fordringer

Kundefordringer og andre fordringer er oppført til pålydende etter fradrag for avsetning til forventet tap. Avsetning til tap gjøres på grunnlag av en individuell vurdering av de enkelte fordringene.

Bankinnskudd, kontanter og lignende

Bankinnskudd, kontanter ol. inkluderer kontanter, bankinnskudd og andre betalingsmidler med forfallsdato som er kortere enn tre måneder fra anskaffelse.

Garantier og servicearbeid

Ved salg er hele salgsprisen, inklusive den delen som gjelder fremtidige garanti- og serviceytelser, tatt til inntekt på salgstidspunktet. Det er gjort en avsetning for fremtidige garanti- og serviceytelser.

Pensjoner

Innskuddsplaner periodiseres etter sammenstillingsprinsippet. Årets innskudd til pensjonsordningen kostnadsføres.

Pensjoner

En ytelsesplan er en pensjonsordning som ikke er en innskuddsplan. Ved regnskapsføring av pensjon som er ytelsesplan, kostnadsføres forpliktelsen over opptjeningsperioden i henhold til planens opptjeningsformel. Allokeringemetode tilsvarer planens opptjeningsformel med mindre det vesentlige av opptjeningen skjer mot slutten av opptjeningsperioden. Lineær opptjening legges da til grunn. For pensjonsordninger etter lov om foretakspensjon anvendes således lineær opptjening.

Estimatavvik og virkningen av endrede forutsetninger amortiseres over forventet gjenværende opptjeningsperiode i den grad de overstiger 10 % av den største av pensjonsforpliktelsen og pensjonsmidlene (korridor). Virkningen av planendringer med tilbakevirkende kraft som ikke er betinget av fremtidig ansettelse, innregnes i resultatregnskapet umiddelbart. Planendringer med tilbakevirkende kraft som er betinget av fremtidig ansettelse, fordeles lineært over tiden frem til ytelsen ikke lenger er betinget av fremtidig ansettelse.

Kostnader

Kostnader regnskapsføres som hovedregel i samme periode som tilhørende inntekt. I de tilfeller det ikke er en klar sammenheng mellom utgifter og inntekter fastsettes fordelingen etter skjønnsmessige kriterier. Øvrige unntak fra sammenstillingsprinsippet er angitt der det er aktuelt.

Skatter

Skattekostnaden sammenstilles med regnskapsmessig resultat før skatt. Skatt knyttet til egenkapitaltransaksjoner er ført mot egenkapitalen. Skattekostnaden består av betalbar skatt (skatt på årets direkte skattepliktige inntekt) og endring i netto utsatt skatt. Utsatt skatt og utsatt skattefordel er presentert netto i balansen.



Note 2 Lønnskostnad, antall ansatte, godtgjørelser, lån til ansatte mm

Morselskap			2022	Konsern 2021
2021	2022			
1 640 418	2 192 368	Lønn	113 878 306	116 503 651
232 164	338 056	Folketrygdavgift	20 666 532	20 440 370
-	-	Pensjonskostnader	12 925 737	9 160 321
-	346 386	Andre ytelser	3 568 500	3 338 177
1 872 582	2 876 810	Sum	151 039 074	149 442 520
1	2	Antall årsværk sysselsatt i regnskapsåret	222	231

Ytelser til ledende personer	Lønn	Pensjons-	Annen godt-
Styret	760 659	-	9 107

Det er ikke betalt ut noe godtgjørelse til styret i morselskapet.

Revisor

Godtgjørelse til Deloitte AS og samarbeidende selskaper fordeler seg slik:

Morselskap			2022	Konsern 2021
2021	2022			
87 500	87 500	Lovpålagt revisjon	999 875	866 894
122 255	82 250	Andre tjenester utenfor revisjonen	651 326	684 970

Note 3 Immaterielle eiendeler

Konsem	Programvare	Goodwill		Goodwill Alu-S AB	SUM
		Grønn Bolig Norge AS	Profil-Lakkering A		
Anskaffelseskost 01.01.	2 131 393	485 000	1 236 133	292 519	4 145 045
Tilgang	387 976	-	-	-	387 976
Avgang	-	-	-	-	-
Anskaffelseskost 31.12.	2 519 369	485 000	1 236 133	292 519	4 533 021
Akk. avskrivninger 31.12.	-1 597 574	-291 000	-1 040 412	-292 519	-3 221 505
Netto akk. og rev. nedskrivninger 31.12.		-194 000	-	-	-194 000
Akk. avskr., nedskr. og rev. nedskrivninger 31.12.	-1 597 574	-485 000	-1 040 412	-292 519	-3 415 505
Bokført verdi pr. 31.12.	921 795	-	195 721	-	1 117 515
Årets avskrivninger og nedskrivning	436 275	-	247 227	37 374	720 876
Økonomisk levetid	3-10 år	5 år	5 år	3 år	
Avskrivningsplan	Lineær	Lineær	Lineær	Lineær	



Note 4 Varige driftsmidler

Konsern	Maskiner, driftsløsere o.l.		SUM
	Bygn. og annen fast eiendom		
Anskaffelseskost 01.01	180 969 436	76 158 294	257 127 730
Tilgang	944 975	11 036 637	11 981 611
Avgang	-	-96 309	-96 309
Anskaffelseskost 31.12.	181 914 411	87 098 621	269 013 032
Akk. avskrivninger 31.12.	-108 780 109	-57 460 348	-166 240 457
Netto akk. og rev. nedskrivninger 31.12.	-27 050 155	-	-27 050 155
Akk. avskr., nedskr. og rev. nedskrivninger 31.12.	-135 830 264	-57 460 348	-193 290 612
Bokført verdi pr. 31.12.	49 452 906	30 223 785	79 676 691
Årets avskrivninger	2 984 529	2 757 526	5 742 055
Økonomisk levetid	10-33 år	4-10 år	
Avskrivningsplan	Lineær	Lineær	

Note 5 Datterselskap, tilknyttet selskap m.v.

Firma	Konsolidert (ja/nei)	Foretningskontor	Stemmeandel	Eierandel
Hydal Transportsystemer AS	ja	Karmøy	80 %	80 %
Hydal Group AS	ja	Karmøy	100 %	100 %
Hydal Invest AS	ja	Karmøy	100 %	100 %
Hydal Aluminium Profiler AB	ja	Sverige	90 %	90 %
Hydal Aluminium Profiler AS	ja	Raufoss	90 %	90 %
HyTrans Holding AS	ja	Karmøy	80 %	80 %
Hydal Holding AB	ja	Sverige	100 %	100 %
Hydal Property AB	ja	Sverige	100 %	100 %
Hydal Property AS	ja	Karmøy	100 %	100 %
Profil-Lakkering AS	ja	Raufoss	90 %	100 %
Hydal Transportsystemer AB	ja	Sverige	80 %	80 %
Hydal Transportsystemer AS DK	ja	Danmark	80 %	80 %
Hytrans Ejendom ApS	ja	Danmark	80 %	80 %
Nyhavn Salteri AS	ja	Karmøy	100 %	100 %
Hydal Eiendom AS	ja	Karmøy	80 %	80 %
Eto Eiendom AS	ja	Karmøy	67 %	67 %
Profilanlegg ANS	ja	Raufoss	74 %	74 %
4Minds AS	ja	Karmøy	50 %	50 %
S&K Rådgivning AS	ja	Karmøy	50 %	50 %
S&K Invest AS	ja	Karmøy	50 %	50 %
Nordvegen Forvaltning AS	ja	Karmøy	34 %	34 %
Nordvegen Invest AS	ja	Karmøy	30 %	30 %
Nordvegen Kapital AS	ja	Karmøy	32 %	32 %
Firma		Bokført Verdi	Egenkapital i følge siste årsregnskap	Årsresultat i følge siste årsregnskap
Hydal Invest AS		9 599 450	17 055 405	43 786 524
Nyhavn Salteri AS		8 904 618	5 389 195	-69 399
SUM		18 504 068	22 444 600	43 717 125

Øvrige bokførte verdier, egenkapital og årsresultat fremgår av selskapsregnskapene i døtre.

Konsern

Selskaper regnskapsført etter egenkapitalmetoden	Nordvegen Forvalt. AS	Nordvegen Invest AS	Nordvegen Kapital AS	4Minds AS	S&K Rådgivning AS	S&K Invest AS
Opprinnelig anskaffelseskost	10 000 000	1 676 435	9 500	155 000	15 000	-
Inngående balanse 01.01.	10 706 466	1 573 764	-	2 731	36 489	-
Endring i regnskapsåret	-	-82 987	9 500	-2 731	-236 081	-62 424
Andel årets resultat	454 955	-129 843	-	-	211 054	-3 538
Utgående balanse 31.12.	11 161 421	1 360 934	9 500	-	11 463	-65 962



Note 6 Varer

Morselskap			2022	Konsern
2021	2022			2021
-	-	Råvarer	41 340 751	47 818 752
-	-	Varer i arbeid og ferdigvarer	63 106 229	65 725 961
-	-	Avsetning til ukurans	-705 000	-1 100 000
-	-	Sum	103 741 979	112 444 713

Note 7 Fordringer med forfall senere enn ett år

Morselskap			2022	Konsern
2021	2022			2021
50 000	-	Andre fordringer	-	298 930
11 934 707	11 642 728	Lån til foretak i samme konsern	-	-
11 984 707	11 642 728	SUM		

Note 8 Aksjekapital og aksjonærinformasjon

Aksjekapitalen i selskapet pr 31.12. består av følgende aksjeklasser:

	Antall	Pålydende verdi	Bokført verdi
A-aksjer	61 000	1	61 000
B-aksjer	150 000	1	150 000
Sum	211 000		211 000

Eierstruktur

De største aksjonærene i selskapet pr 31.12. var:

	A-aksjer	B-aksjer	Sum	Eierandel	Stemmeandel
Ståle Karlsen	61 000	-	61 000	29 %	100 %
Nyhavn 1 AS	-	37 500	37 500	18 %	0 %
Nyhavn 2 AS	-	37 500	37 500	18 %	0 %
Nyhavn 3 AS	-	37 500	37 500	18 %	0 %
Nyhavn 4 AS	-	37 500	37 500	18 %	0 %
Totalt antall aksjer	61 000	150 000	211 000	100 %	100 %

Aksjer eiet av medlemmer i styret og daglig leder:

Navn	Verv	A-aksjer	B-aksjer	Totalt antall aksjer
Ståle Karlsen	Styreleder	61 000	-	61 000
Sam Håkon S. Karlsen	Styremedlem	-	37 500	37 500
Preben S. Karlsen	Styremedlem	-	37 500	37 500
Emily S. Karlsen	Styremedlem	-	37 500	37 500
Emma S. Karlsen	Styremedlem	-	37 500	37 500



Note 9 Egenkapital

Morselskap

Innskutt egenkapital	Aksje- kapital	Overkurs- fond	Annen innskutt egenkapital	Sum innskutt annen egenkapital
Egenkapital 01.01.	211 000	3 524 660	8 057 100	11 792 760
<u>Årets endring i egenkapital:</u>				
Andre endringer	-	-	-	-
Mottatt/avgitt konsernbidrag	-	-	-	-
Egenkapital 31.12.	211 000	3 524 660	8 057 100	11 792 760

Opptjent egenkapital	Annen egenkapital	Sum opptjent egenkapital
Egenkapital 01.01.	81 974 340	87 350 619
<u>Årets endring i egenkapital:</u>		
Årets resultat	39 642 120	39 642 120
Avsatt utbytte	-5 267 000	-5 267 000
Andre endringer	-	-
Egenkapital 31.12.	116 349 460	116 349 460

Konsern

Egenkapital 01.01.	210 119 894
<u>Årets endring i egenkapital:</u>	
Utbytte	-6 361 615
Årets resultat	46 234 557
Omregningsdifferanser og andre kapitalendringer	-2 385 218
Egenkapital 31.12.	247 607 618



Note 10 Pensjonskostnader, -midler og -forpliktelser

Konsernet er pliktig til å ha tjenestepensjonsordning etter lov om obligatorisk tjenestepensjon, og har pensjonsordning som tilfredsstiller kravene i denne loven.

Ved overtakelse fra Hydro Aluminium Profiler AS ble det overført ni pensjonister som har driftspensjon, hvorav en person fortsatt får utbetaling, og 15 nåværende og tidligere ledende ansatte med en tilleggspensjon ut over generell ordning. Denne avsetningen ble re-kalkulert i 2022.

Innskuddsplanene gir de ansatte en definert prosent av lønnen til enhver tid som innskudd til pensjonsordningene så lenge de er ansatt i bedriften. Innskuddsordningen i SpareBank1 Forsikring omfattet 142 ansatte pr 31.12.2022. Ordningene tilfredsstiller kravene til obligatorisk tjenestepensjonsordning.

	2022	2021
PENSJONSKOSTNAD		
Innskuddsordningen	4 063 253	3 147 350
Driftspensjon	3 002 507	172 484
Administrasjonskostnader	538 412	443 859
AGA	1 032 260	502 610
Netto pensjonskostnad	8 636 432	4 266 303
PENSJONSFORPLIKTELSE		
Driftspensjon	-998 233	-646 068
Tilleggspensjon	-6 674 235	-4 627 414
AGA	-1 081 818	-743 561
Netto Balanseført pensjonsforpliktelse	-8 754 286	-6 017 043
Balanseført forskuddsbetalt pensjon	-	215 316

AVTALEFESTET PENSJON/AFP

De ansatte i selskapet er tilsluttet en AFP-ordning som er en ytelsesbasert flerforetaksordning som finansieres gjennom premier som fastsettes som en prosent av lønn. Det foreligger ingen pålitelig måling og allokering av selskapets eiendeler og gjeld i ordningen. Ordningen behandles derfor regnskapsmessig som en innskuddsbasert pensjonsordning hvor premiebetalinger kostnadsføres fortløpende.

	2022	2021
Netto kostnad incl. AGA	1 759 964	1 499 014

Note 11 Annen langsiktig gjeld

Morselskap	2021	2022	Gjeld som forfaller mer enn ett år etter regnskapsårets slutt:	2022	Konsern 2021
-	-	-	Gjeld til kreditinstitusjoner	41 722 140	41 992 410
-	-	-	Sum annen langsiktig gjeld	41 722 140	41 992 410



Note 12 Mellomværende med nærstående parter

Morselskap:

Mellomværende med nærstående parter:

Motpart	Kundefordringer		Andre fordringer	
	2022	2021	2022	2021
Hydal Invest AS	-	-	27 000 000	-
HAP AS	188 663	181 406	-	-
S&K Rådgivning AS	81 875	160 625	-	-
HAP AB	188 663	181 406	-	-
Hydal Property AS	353 743	340 136	-	-
Hydal Group AS	-	-	-	-
Nyhavn Salteri AS	-	-	11 642 728	11 934 707
Hydal Transportsystemer AS	87 983	86 168	-	-
Sum	900 926	949 741	-	38 642 728

Fordringer renteberegnes iht avtaler.

Note 13 Skattekostnad

Morselskap			Konsern	
2021	2022	Årets skattekostnad fremkommer slik:	2021	2021
-	-	Betalbar skatt	5 737 839	5 381 348
-	-	Endring i utsatt skatt/skattefordel	-14 050 943	4 696 140
-	-	Skattekostnad	-8 313 104	10 077 488

Morselskap

Norge		Fordeling av skattekostnaden	
2021	2022		
-	-	Skattekostnad	

Konsern

Norge		Fordeling av skattekostnaden		Utland	
2021	2022			2022	2021
8 420 777	-11 310 216	Skattekostnad		2 997 112	2 566 390

Morselskap			Konsern	
2021	2022	Betalbar skatt i balansen	2021	2021
-	-	Årets betalbare skatt	5 789 594	5 395 380
-	-	Skatterefusjon Skattefunn	-51 755	-
-	-	Skatt på avgitt konsernbidrag	-	-14 032
-	-	Betalbar skatt i balansen	5 737 839	5 381 348

Morselskap

Spesifikasjon av skatteeffekten av midlertidige forskjeller og underskudd til framføring:

	2022	2021	Endring
Varige driftsmidler	-489 953	-181 590	308 363
Underskudd til framføring	-9 922 502	-6 599 600	-5 607 098
Sum	-10 937 748	-6 781 190	-5 298 735
Ikke balanseført utsatt skattefordel	10 937 748	6 781 190	5 298 735
Utsatt skattefordel i balansen	-	-	-

I henhold til God regnskapsskikk for små foretak balanseføres ikke utsatt skattefordel.



Note 14 Pantstillelser og garantier m.v.

Morselskap		Bokført gjeld som er sikret ved pant o.l.:		Konsern
2021	2022		2022	2021
-	-	Gjeld til kreditinstitusjoner	24 674 326	33 058 634
-	-	Sum	24 674 326	33 058 634

Morselskap		Bokført verdi av eiendeler stilt som sikkerhet for bokført gjeld		
2021	2022		2022	2021
-	-	Bygninger	49 452 906	51 459 758
-	-	Maskiner o.l.	30 223 785	24 786 231
-	-	Totalt	79 676 690	76 245 989

Note 15 Bankinnskudd

	Morselskap	Konsern
Bankinnskudd, kontanter o.l. omfatter bundne skattetrekksmidler med kr	139 975	3 917 061

Note 16 Offentlige tilskudd

	2022	2021
Konsernet har 1 BIA-prosjekt med støtte fra Innovasjon Norge	-	525 000
1 prosjekt med støtte fra Innlandet fylkeskommune	574 000	175 000
1 prosjekt med støtte fra Vestre Toten Kommune	-	-
Kompensasjon for omsetningsfall Norge	-	-
Kompensasjon for omsetningsfall Sverige (i NOK)	-	-
Konsernet har prosjekt med godkjent støtte etter reglene om skattefunn. Årets skattefunn er bokført under andre kortsiktige fordringer.	51 755	86 709

Konsernregnskap
SKA INVEST AS

Kontantstrømoppstilling

MORSELSKAP		KONSERN	
2021	2022	2022	2021
KONTANTSTRØMMER FRA OPERASJONELLE AKTIVITETER:			
-376 330	39 642 120	54 547 661	57 174 241
0	0	-5 381 348	-1 796 095
718 900	830 700	6 178 330	5 481 815
0	0	284 601	439 759
0	0	864 835	-9 046 138
0	0	-461 912	-3 425 811
0	0	8 702 734	-40 680 054
-889 741	48 815	-2 075 120	-50 525 018
-15 336	57 075	-57 474 122	34 399 821
13 300 862	341 979	0	0
-1 959 538	3 394 708	3 394 708	-1 959 538
-117 764	-12 785 432	22 451 018	-2 847 376
<u>10 661 054</u>	<u>31 529 965</u>	<u>31 031 384</u>	<u>-12 784 393</u>
KONTANTSTRØMMER FRA INVESTERINGSAKTIVITETER:			
0	0	96 309	145 607
-468 024	-214 342	-12 369 587	-10 830 245
0	0	8 818 204	4 190 719
-39 597 515	-9 475 654	-11 320 995	-40 158 224
429 800	0	0	429 800
<u>-39 635 739</u>	<u>-9 689 996</u>	<u>-14 776 069</u>	<u>-46 222 343</u>
KONTANTSTRØMMER FRA FINANSIERINGSAKTIVITETER:			
0	0	4 309 187	2 974 798
0	0	-270 270	-28 777 176
0	0	14 733 453	5 360 601
-4 999 950	-5 267 000	-6 361 615	-6 489 180
-803 551	0	0	0
<u>-5 803 501</u>	<u>-5 267 000</u>	<u>12 410 755</u>	<u>-26 930 958</u>
-34 778 187	16 572 969	28 666 069	-85 937 694
0	0		
36 127 123	1 348 936	28 053 127	113 990 821
<u>1 348 936</u>	<u>17 921 905</u>	<u>56 719 197</u>	<u>28 053 127</u>

Styrets årsberetning for 2022

SKA Invest AS er lokalisert i Kopervik i Karmøy Kommune. Virksomheten er knyttet til konsulenttjenester og investeringer i andre selskaper. SKA Invest AS er morselskap i konsernet, som gjennom datterselskaper har virksomhet innen aluminiumsindustrien og industrieiendom i Norge, Sverige og Danmark, samt finansielle investeringer i noterte og unoterte verdipapirer.

SKA Invest AS har 3 ansatte. I henhold til lov og forskrift fører selskaper i konsernet løpende oversikt over ansattes sykefravær, og jobber aktivt for å redusere dette. Selskaper som inngår i konsernet har til sammen 222 årsverk. Selskapene har samlet ikke hatt skader med fravær i 2022. Totalt sykefravær i konsernet var 6,6%, det vesentlige av dette er langtids sykefravær. SKA Invest AS fremmer likestilling mellom kjønn. Selskapene i konsernet arbeider aktivt for at det ikke skal foregå noen form for diskriminering.

Åpenhetsloven trådte i kraft 1. juli 2022, og skal fremme virksomhetens respekt for grunnleggende menneskerettigheter, anstendige arbeidsforhold, og sikre allmenn tilgang til informasjon. Loven er i tråd med konsernets målsetting og verdier. Det største selskapet i konsernet, Hydal Aluminium Profiler AS har iverksatt kartlegging og risikovurdering i henhold til loven. Redegjørelse for aktsomhetsvurdering vil bli publisert på virksomhetens nettside, www.hap.hydal.com.

Konsernet deltar gjennom Hydal Aluminium Profiler AS i flere FOU-prosjekter, blant annet i samarbeid med Hydro, Sintef og NTNU. 2 av disse prosjektene er godkjent av Skattefunnordningen.

Selskapene i konsernet påvirker ikke det ytre miljø gjennom forurensning eller på annen måte, utover de gjeldende bestemmelser og godkjennelser som foreligger for slike forhold. Farlig avfall etc håndteres i tråd med lovpålegg.

Vurdering av risikoforhold:

Markedsrisiko;

Aluminium for produksjon kjøpes inn for fremtidig levering i henhold til rapportert salg av egne produkter. Selskapet har inngått terminkontrakter for eksponering i valuta kurser, spesielt SEK og USD.

Kredittrisiko;

Historisk sett har selskapet hatt minimalt med tap. Største delen av kundefordringer er forsikret og selskapene har en tett oppfølging av utestående fordringer og bruk av sikkerhetsstillelser.

Likviditetsrisiko;

Selskapets likviditet vurderes som tilfredsstillende.

Markedet for aluminiumprofiler i Skandinavia forventes å ha en god utvikling i 2023. Selskapene i konsernet følger løpende nasjonale myndigheters retningslinjer, og er bevisste på å tilpasse seg markedets aktivitetsnivå.

Kontantstrømmen, likviditeten og soliditeten i SKA Invest AS anses som god, og selskapet er godt rustet for investeringer både av finansiell og operasjonell karakter.

SKA Invest AS, Org. nr 989 084 399



SKA Invest AS har tegnet styreansvarsforsikring for styremedlemmer i morselskapet.

Styret kjenner ikke til noe som har interesse for bedømmelsen av selskapet, utover hva som fremgår av de øvrige deler av årsregnskapet. Den finansielle situasjonen i selskapet vurderes som god. Etter styrets oppfatning gir fremlagt resultatregnskap og balanse med tilhørende noter fyllestgjørende informasjon om driften og stillingen ved årsskiftet. Det har heller ikke inntrådt forhold etter regnskapsårets utgang som er av betydning ved bedømmelsen av selskapet. Fortsatt drift er lagt til grunn for regnskapet.

Aksjekapitalen består av 211 000 aksjer à kr 1,-. Disse fordeles på følgende måte:

A-aksjer:	61.000 aksjer
B-aksjer:	150.000 aksjer
Aksjonærer:	
Ståle Karlsen:	61.000 A-aksjer
Nyhavn 1 AS:	37.500 B-aksjer
Nyhavn 2 AS:	37.500 B-aksjer
Nyhavn 3 AS:	37.500 B-aksjer
Nyhavn 4 AS:	37.500 B-aksjer

Morselskapet SKA Invest AS hadde i 2022 et overskudd på NOK 39.642.120,- som er disponert på følgende måte:

Avsatt til annen egenkapital:	kr	34.375.120,-
Tilleggsutbytte	kr	5.267.000,-
Sum overføringer	kr	39.642.120,-

Konsernet SKA Invest AS hadde i 2022 et overskudd på NOK 46.234.557 med følgende fordeling:

Minoritetenes andel av årsresultatet:	kr	3.580.767,-
Majoritetens andel av årsresultatet	kr	42.653.790,-

Karmøy 15. juni 2023.

I styret for SKA Invest AS

Ståle Karlsen
(leder)

Ståle Karlsen

Sam Håkon Samuelsen Karlsen

Sam Håkon S. Karlsen

Preben Samuelsen Karlsen

preben s karlsen
preben s karlsen (Jun 16, 2023 15:27 GMT+2)

Emily Samuelsen Karlsen

Emily S. Karlsen

Emma Samuelsen Karlsen

Emma S. Karlsen

Dianne Samuelsen Karlsen

Dianne S Karlsen
Dianne S Karlsen (Jun 16, 2023 11:29 GMT+2)

SKA Invest AS, Org. nr 989 084 399



Signature: Sam Håkon S. Karlsen
Sam Håkon S. Karlsen (Jun 16, 2023 11:52 GMT+2)

Email: samhskarsen@gmail.com

Signature: Emma Samuelsen Karlsen
Emma Samuelsen Karlsen (Jun 16, 2023 16:18 GMT+2)

Email: emmaskarsen0306@hotmail.com

Signature: Emily S. Karlsen
Emily S. Karlsen (Jun 16, 2023 15:32 GMT+2)

Email: esk98@live.no

Signature: Ståle Karlsen
Ståle Karlsen (Jun 16, 2023 16:27 GMT+2)

Email: stale.karsen@skainvest.no














ÅRSBERETNING 2022-SKA Invest 15062023

Final Audit Report

2023-06-16


Created:	2023-06-16
By:	Ståle Karlsen (stale.karlsen@hydal.com)
Status:	Signed
Transaction ID:	CBJCHBCAABAACashL7il_cKkJnVtlK-SuhTceANoJwLD


"ÅRSBERETNING 2022-SKA Invest 15062023" History


-  Document created by Ståle Karlsen (stale.karlsen@hydal.com)
2023-06-16 - 5:10:36 AM GMT - IP address: 79.161.198.33
-  Document emailed to dianne1901@gmail.com for signature
2023-06-16 - 5:11:12 AM GMT
-  Email viewed by dianne1901@gmail.com
2023-06-16 - 5:11:14 AM GMT - IP address: 74.125.151.161
-  Signer dianne1901@gmail.com entered name at signing as Dianne S Karlsen
2023-06-16 - 9:29:39 AM GMT - IP address: 79.161.198.33
-  Document e-signed by Dianne S Karlsen (dianne1901@gmail.com)
Signature Date: 2023-06-16 - 9:29:41 AM GMT - Time Source: server- IP address: 79.161.198.33
-  Document emailed to samhskarlsen@gmail.com for signature
2023-06-16 - 9:29:42 AM GMT
-  Email viewed by samhskarlsen@gmail.com
2023-06-16 - 9:48:25 AM GMT - IP address: 66.102.9.164
-  Signer samhskarlsen@gmail.com entered name at signing as Sam Håkon S Karlsen
2023-06-16 - 9:52:41 AM GMT - IP address: 46.15.21.33
-  Document e-signed by Sam Håkon S Karlsen (samhskarlsen@gmail.com)
Signature Date: 2023-06-16 - 9:52:43 AM GMT - Time Source: server- IP address: 46.15.21.33
-  Document emailed to prebenskarlsen@icloud.com for signature
2023-06-16 - 9:52:44 AM GMT
-  Email viewed by prebenskarlsen@icloud.com
2023-06-16 - 10:15:10 AM GMT - IP address: 104.28.105.24







 Signer prebenskarlsen@icloud.com entered name at signing as preben s karlsen
2023-06-16 - 1:27:01 PM GMT - IP address: 46.212.60.174


 Document e-signed by preben s karlsen (prebenskarlsen@icloud.com)
Signature Date: 2023-06-16 - 1:27:03 PM GMT - Time Source: server- IP address: 46.212.60.174


 Document emailed to esk98@live.no for signature
2023-06-16 - 1:27:04 PM GMT

 Email viewed by esk98@live.no
2023-06-16 - 1:30:21 PM GMT - IP address: 104.28.105.25

 Signer esk98@live.no entered name at signing as Emily S. Karlsen
2023-06-16 - 1:32:24 PM GMT - IP address: 79.161.198.33


 Document e-signed by Emily S. Karlsen (esk98@live.no)
Signature Date: 2023-06-16 - 1:32:26 PM GMT - Time Source: server- IP address: 79.161.198.33


 Document emailed to emmaskarlsen0306@hotmail.com for signature
2023-06-16 - 1:32:28 PM GMT


 Email viewed by emmaskarlsen0306@hotmail.com
2023-06-16 - 2:14:34 PM GMT - IP address: 104.28.105.25


 Signer emmaskarlsen0306@hotmail.com entered name at signing as Emma Samuelsen Karlsen
2023-06-16 - 2:18:37 PM GMT - IP address: 79.161.198.33


 Document e-signed by Emma Samuelsen Karlsen (emmaskarlsen0306@hotmail.com)
Signature Date: 2023-06-16 - 2:18:39 PM GMT - Time Source: server- IP address: 79.161.198.33

 Document emailed to stale.karlsen@skainvest.no for signature
2023-06-16 - 2:18:40 PM GMT

 Email viewed by stale.karlsen@skainvest.no
2023-06-16 - 2:26:22 PM GMT - IP address: 79.161.198.33

 Signer stale.karlsen@skainvest.no entered name at signing as Ståle Karlsen
2023-06-16 - 2:27:46 PM GMT - IP address: 79.161.198.33

 Document e-signed by Ståle Karlsen (stale.karlsen@skainvest.no)
Signature Date: 2023-06-16 - 2:27:48 PM GMT - Time Source: server- IP address: 79.161.198.33

 Agreement completed.
2023-06-16 - 2:27:48 PM GMT



Konsernregnskap
SKA INVEST AS
Balanse pr 31. desember

2021	2022	NOTE	EGENKAPITAL OG GJELD	2022	2021
			Egenkapital		
			Innskutt egenkapital		
211 000	211 000	8, 9	Selskapskapital (1000 aksjer å kr 216)	211 000	211 000
3 524 660	3 524 660	9	Overkursfond	3 524 660	3 524 660
8 057 100	8 057 100		Annen innskutt egenkapital	8 057 100	8 057 100
<u>11 792 760</u>	<u>11 792 760</u>		Sum innskutt egenkapital	<u>11 792 760</u>	<u>11 792 760</u>
			Opptjent egenkapital		
81 974 340	116 349 459	9	Annen egenkapital	235 814 858	198 327 134
<u>81 974 340</u>	<u>116 349 459</u>		Sum opptjent egenkapital	<u>235 814 858</u>	<u>198 327 134</u>
<u>93 767 100</u>	<u>128 142 219</u>		Sum egenkapital	<u>247 607 618</u>	<u>210 119 894</u>
			herav minoritetsinteresser:	21 795 070	17 683 534
			Gjeld		
			Avsetning for forpliktelser		
0	0	10	Pensjonsforpliktelser	8 754 286	6 017 043
0	0		Utsatt skatt	162 901	308 202
<u>0</u>	<u>0</u>		Sum avsetninger for forpliktelser	<u>8 917 187</u>	<u>6 325 245</u>
			Annen langsiktig gjeld		
0	0	11,14	Gjeld til kredittinstitusjoner	41 722 140	41 992 410
0	0		Øvrig langsiktig gjeld	8 494 700	4 185 513
<u>0</u>	<u>0</u>		Sum annen langsiktig gjeld	<u>50 216 840</u>	<u>46 177 923</u>
			Kortsiktig gjeld		
31 931	89 006		Leverandørgjeld	25 443 482	82 917 604
0	0	13	Betalbar skatt	5 737 839	5 381 348
214 243	366 556		Skyldige offentlige avgifter	15 915 030	12 930 472
0	0		Gjeld til kredittinstitusjoner	20 094 054	5 360 601
191 410	14 254 100		Annen kortsiktig gjeld	48 511 550	18 464 500
<u>437 584</u>	<u>14 709 662</u>		Sum kortsiktig gjeld	<u>115 701 955</u>	<u>125 054 524</u>
<u>437 584</u>	<u>14 709 662</u>		Sum gjeld	<u>174 835 982</u>	<u>177 557 693</u>
<u>94 204 684</u>	<u>142 851 881</u>		SUM EGENKAPITAL OG GJELD	<u>422 443 600</u>	<u>387 677 587</u>

Karmøy, den 15. juni 2023

I styret for SKA INVEST AS

Sam Håkon S Karlsen

Sam Håkon Samuelsen Karlsen
Styremedlem

Dianne S Karlsen

Dianne Samuelsen Karlsen
Styremedlem

Ståle Karlsen

Ståle Karlsen
Styrets leder

Emily S. Karlsen

Emily Samuelsen Karlsen
Styremedlem

preben s karlsen

Preben Samuelsen Karlsen
Styremedlem

Emma S. Karlsen

Emma Samuelsen Karlsen
Styremedlem



Signature: Dianne S Karlsen
Dianne S Karlsen (Jun 16, 2023 11:28 GMT+2)
Email: dianne1901@gmail.com

Signature: preben s karlsen
preben s karlsen (Jun 16, 2023 15:26 GMT+2)
Email: prebenskarlsen@icloud.com

Signature: Emma Samuelsen Karlsen
Emma Samuelsen Karlsen (Jun 16, 2023 16:17 GMT+2)
Email: emmaskarlsen0306@hotmail.com

Signature: Sam Håkon Samuelsen Karlsen
Sam Håkon Samuelsen Karlsen (Jun 16, 2023 11:30 GMT+2)
Email: samhskarlsen@gmail.com

Signature: Emily S. Karlsen
Emily S. Karlsen (Jun 16, 2023 15:31 GMT+2)
Email: esk98@live.no

Signature: Ståle Karlsen
Ståle Karlsen (Jun 16, 2023 16:25 GMT+2)
Email: stale.karlsen@skainvest.no














Balanse (002)

Final Audit Report

2023-06-16

Created:	2023-06-16
By:	Ståle Karlsen (stale.karlsen@hydal.com)
Status:	Signed
Transaction ID:	CBJCHBCAABAAGqG6epwK2EZK8ysC25anbxDR6Ux_bbHb
















"Balanse (002)" History

-  Document created by Ståle Karlsen (stale.karlsen@hydal.com)
2023-06-16 - 4:50:28 AM GMT- IP address: 79.161.198.33
-  Document emailed to dianne1901@gmail.com for signature
2023-06-16 - 4:51:52 AM GMT
-  Email viewed by dianne1901@gmail.com
2023-06-16 - 4:51:54 AM GMT- IP address: 74.125.151.160
-  Signer dianne1901@gmail.com entered name at signing as Dianne S Karlsen
2023-06-16 - 9:27:59 AM GMT- IP address: 79.161.198.33
-  Document e-signed by Dianne S Karlsen (dianne1901@gmail.com)
Signature Date: 2023-06-16 - 9:28:01 AM GMT - Time Source: server- IP address: 79.161.198.33
-  Document emailed to samhskarlsen@gmail.com for signature
2023-06-16 - 9:28:02 AM GMT
-  Email viewed by samhskarlsen@gmail.com
2023-06-16 - 9:28:48 AM GMT- IP address: 66.102.9.164
-  Signer samhskarlsen@gmail.com entered name at signing as Sam Håkon Samuelsen Karlsen
2023-06-16 - 9:30:33 AM GMT- IP address: 46.15.21.33
-  Document e-signed by Sam Håkon Samuelsen Karlsen (samhskarlsen@gmail.com)
Signature Date: 2023-06-16 - 9:30:35 AM GMT - Time Source: server- IP address: 46.15.21.33
-  Document emailed to prebenskarlsen@icloud.com for signature
2023-06-16 - 9:30:36 AM GMT
-  Email viewed by prebenskarlsen@icloud.com
2023-06-16 - 9:31:11 AM GMT- IP address: 104.28.105.24



Adobe Acrobat Sign



-  Signer prebenskarlsen@icloud.com entered name at signing as preben s karlsen
2023-06-16 - 1:26:38 PM GMT - IP address: 46.212.60.174
-  Document e-signed by preben s karlsen (prebenskarlsen@icloud.com)
Signature Date: 2023-06-16 - 1:26:40 PM GMT - Time Source: server- IP address: 46.212.60.174
-  Document emailed to esk98@live.no for signature
2023-06-16 - 1:26:42 PM GMT
-  Email viewed by esk98@live.no
2023-06-16 - 1:30:23 PM GMT - IP address: 104.28.105.25
-  Signer esk98@live.no entered name at signing as Emily S. Karlsen
2023-06-16 - 1:31:27 PM GMT - IP address: 79.161.198.33
-  Document e-signed by Emily S. Karlsen (esk98@live.no)
Signature Date: 2023-06-16 - 1:31:29 PM GMT - Time Source: server- IP address: 79.161.198.33
-  Document emailed to emmaskarlsen0306@hotmail.com for signature
2023-06-16 - 1:31:30 PM GMT
-  Email viewed by emmaskarlsen0306@hotmail.com
2023-06-16 - 2:14:38 PM GMT - IP address: 104.28.105.25
-  Signer emmaskarlsen0306@hotmail.com entered name at signing as Emma Samuelsen Karlsen
2023-06-16 - 2:17:35 PM GMT - IP address: 79.161.198.33
-  Document e-signed by Emma Samuelsen Karlsen (emmaskarlsen0306@hotmail.com)
Signature Date: 2023-06-16 - 2:17:37 PM GMT - Time Source: server- IP address: 79.161.198.33
-  Document emailed to stale.karlsen@skainvest.no for signature
2023-06-16 - 2:17:39 PM GMT
-  Email viewed by stale.karlsen@skainvest.no
2023-06-16 - 2:22:44 PM GMT - IP address: 79.161.198.33
-  Signer stale.karlsen@skainvest.no entered name at signing as Ståle Karlsen
2023-06-16 - 2:25:44 PM GMT - IP address: 79.161.198.33
-  Document e-signed by Ståle Karlsen (stale.karlsen@skainvest.no)
Signature Date: 2023-06-16 - 2:25:46 PM GMT - Time Source: server- IP address: 79.161.198.33
-  Agreement completed.
2023-06-16 - 2:25:46 PM GMT



Adobe Acrobat Sign



Deloitte.

Deloitte AS
Sundgaten 119
Postboks 528
NO-5501 Haugesund
Norway

Tel: +47 52 70 25 40
www.deloitte.no

Til generalforsamlingen i Ska Invest AS

UAVHENGIG REVISORS BERETNING

Konklusjon

Vi har revidert Ska Invest AS' årsregnskap, som består av:

- selskapsregnskapet, som består av balanse per 31. desember 2022, resultatregnskap og kontantstrømpoppstilling for regnskapsåret avsluttet per denne datoen og noter til årsregnskapet, herunder et sammendrag av viktige regnskapsprinsipper, og
- konsernregnskapet, som består av balanse per 31. desember 2022, resultatregnskap og kontantstrømpoppstilling for regnskapsåret avsluttet per denne datoen og noter til årsregnskapet, herunder et sammendrag av viktige regnskapsprinsipper.

Etter vår mening

- oppfyller årsregnskapet gjeldende lovkrav,
- gir selskapsregnskapet et rettviseende bilde av selskapets finansielle stilling per 31. desember 2022 og av dets resultater og kontantstrømmer for regnskapsåret avsluttet per denne datoen i samsvar med regnskapslovens regler og god regnskapsskikk i Norge, og
- gir konsernregnskapet et rettviseende bilde av konsernets finansielle stilling per 31. desember 2022 og av dets resultater og kontantstrømmer for regnskapsåret avsluttet per denne datoen i samsvar med regnskapslovens regler og god regnskapsskikk i Norge.

Grunnlag for konklusjonen

Vi har gjennomført revisjonen i samsvar med de internasjonale revisjonsstandardene International Standards on Auditing (ISA-ene). Våre oppgaver og plikter i henhold til disse standardene er beskrevet nedenfor under *Revisors oppgaver og plikter ved revisjonen av årsregnskapet*. Vi er uavhengige av selskapet og konsernet slik det kreves i lov, forskrift og International Code of Ethics for Professional Accountants utstedt av the International Ethics Standards Board for Accountants (IESBA-reglene), og vi har overholdt våre øvrige etiske forpliktelser i samsvar med disse kravene. Innhentet revisjonsbevis er etter vår vurdering tilstrekkelig og hensiktsmessig som grunnlag for vår konklusjon.

Øvrig informasjon

Styret (ledelsen) er ansvarlig for informasjonen i årsberetningen. Øvrig informasjon omfatter informasjon i årsrapporten bortsett fra årsregnskapet og den tilhørende revisjonsberetningen. Vår konklusjon om årsregnskapet ovenfor dekker ikke informasjonen i årsberetningen.

I forbindelse med revisjonen av årsregnskapet er det vår oppgave å lese årsberetningen. Formålet er å vurdere hvorvidt det foreligger vesentlig inkonsistens mellom årsberetningen og årsregnskapet og den kunnskap vi har opparbeidet oss under revisjonen av årsregnskapet, eller hvorvidt informasjon i årsberetningen ellers fremstår som vesentlig feil. Vi har plikt til å rapportere dersom årsberetningen fremstår som vesentlig feil. Vi har ingenting å rapportere i så henseende.

Basert på kunnskapen vi har opparbeidet oss i revisjonen, mener vi at årsberetningen

- er konsistent med årsregnskapet og

Deloitte refers to one or more of Deloitte Touche Tohmatsu Limited ("DTTL", its global network of member firms, and their related entities (collectively, the "Deloitte organization")), DTTL (also referred to as "Deloitte Global") and each of its member firms and related entities are legally separate and independent entities, which cannot obligate or bind each other in respect of third parties. DTTL and each DTTL member firm and related entity is liable only for its own acts and omissions, and not those of each other. DTTL does not provide services to clients. Please see www.deloitte.no to learn more.

© Deloitte AS

Registrert i Foretaksregisteret Medlemmer av Den norske Revisorforening
Organisasjonsnummer: 980 211 282



Deloitte.

side 2
Uavhengig revisors beretning -
Ska Invest AS

- inneholder de opplysninger som skal gis i henhold til gjeldende lovkrav.

Ledelsens ansvar for årsregnskapet

Ledelsen er ansvarlig for å utarbeide årsregnskapet og for at det gir et rettviseende bilde i samsvar med regnskapslovens regler og god regnskapskikk i Norge. Ledelsen er også ansvarlig for slik intern kontroll som den finner nødvendig for å kunne utarbeide et årsregnskap som ikke inneholder vesentlig feilinformasjon, verken som følge av misligheter eller utilsiktede feil.

Ved utarbeidelsen av årsregnskapet er ledelsen ansvarlig for å ta standpunkt til selskapets og konsernets evne til fortsatt drift og opplyse om forhold av betydning for fortsatt drift. Forutsetningen om fortsatt drift skal legges til grunn for årsregnskapet så lenge det ikke er sannsynlig at virksomheten vil bli avviklet.

Revisors oppgaver og plikter ved revisjonen av årsregnskapet

Vårt mål er å oppnå betryggende sikkerhet for at årsregnskapet som helhet ikke inneholder vesentlig feilinformasjon, verken som følge av misligheter eller utilsiktede feil, og å avgi en revisjonsberetning som inneholder vår konklusjon. Betryggende sikkerhet er en høy grad av sikkerhet, men ingen garanti for at en revisjon utført i samsvar med ISA-ene, alltid vil avdekke vesentlig feilinformasjon som eksisterer. Feilinformasjon kan oppstå som følge av misligheter eller utilsiktede feil. Feilinformasjon blir vurdert som vesentlig dersom den enkeltvis eller samlet med rimelighet kan forventes å påvirke økonomiske beslutninger som brukerne foretar basert på årsregnskapet.

Som del av en revisjon i samsvar med ISA-ene, utøver vi profesjonelt skjønn og utviser profesjonell skepsis gjennom hele revisjonen. I tillegg:

- identifiserer og vurderer vi risikoen for vesentlig feilinformasjon i regnskapet, enten det skyldes misligheter eller utilsiktede feil. Vi utformer og gjennomfører revisjonshandlinger for å håndtere slike risikoer, og innhenter revisjonsbevis som er tilstrekkelig og hensiktsmessig som grunnlag for vår konklusjon. Risikoen for at vesentlig feilinformasjon som følge av misligheter ikke blir avdekket, er høyere enn for feilinformasjon som skyldes utilsiktede feil, siden misligheter kan innebære samarbeid, forfalskning, bevisste utelatelser, uriktige fremstillinger eller overstyring av internkontroll.
- opparbeider vi oss en forståelse av den interne kontroll som er relevant for revisjonen, for å utforme revisjonshandlinger som er hensiktsmessige etter omstendighetene, men ikke for å gi uttrykk for en mening om effektiviteten av selskapets og konsernets interne kontroll.
- evaluerer vi om de anvendte regnskapsprinsippene er hensiktsmessige og om regnskapsestimaterne og tilhørende noteopplysninger utarbeidet av ledelsen er rimelige.
- konkluderer vi på hensiktsmessigheten av ledelsens bruk av fortsatt drift-forutsetningen ved avleggelsen av årsregnskapet, basert på innhentede revisjonsbevis, og hvorvidt det foreligger vesentlig usikkerhet knyttet til hendelser eller forhold som kan skape tvil av betydning om selskapets og konsernets evne til fortsatt drift. Dersom vi konkluderer med at det eksisterer vesentlig usikkerhet, kreves det at vi i revisjonsberetningen henleder oppmerksomheten på tilleggsopplysningene i årsregnskapet, eller, dersom slike tilleggsopplysninger ikke er tilstrekkelige, at vi modifiserer vår konklusjon. Våre konklusjoner er basert på revisjonsbevis innhentet inntil datoen for revisjonsberetningen. Etterfølgende hendelser eller forhold kan imidlertid medføre at selskapet og konsernet ikke fortsetter driften.
- evaluerer vi den samlede presentasjonen, strukturen og innholdet i årsregnskapet, inkludert tilleggsopplysningene, og hvorvidt årsregnskapet gir uttrykk for de underliggende transaksjonene og hendelsene på en måte som gir et rettviseende bilde.
- innhenter vi tilstrekkelig og hensiktsmessig revisjonsbevis vedrørende den finansielle informasjonen til enhetene eller forretningsområdene i konsernet for å kunne gi uttrykk for en mening om det konsoliderte regnskapet. Vi er ansvarlige for å lede, følge opp og gjennomføre konsernrevisjonen. Vi alene er ansvarlige for vår revisjonskonklusjon.

Vi kommuniserer med styret blant annet om det planlagte omfanget av revisjonen og til hvilken tid revisjonsarbeidet skal utføres. Vi utveksler også informasjon om forhold av betydning som vi har avdekket i løpet av revisjonen, herunder om eventuelle svakheter av betydning i den interne kontrollen.



Deloitte.

side 3
Uavhengig revisors beretning -
Ska Invest AS

Haugesund, 16. juni 2023
Deloitte AS

Else Holst-Larsen
statsautorisert revisor