



ÅRSREGNSKAPET FOR REGNSKAPSÅRET 2020 - GENERELL INFORMASJON

Enheten

Organisasjonsnummer: 942 313 365
Organisasjonsform: Aksjeselskap
Foretaksnavn: WESTCON HELGELAND AS
Forretningsadresse: Langsetvågen Industriområde
8700 NESNA

Regnskapsår

Årsregnskapets periode: 01.01.2020 - 31.12.2020

Konsern

Morselskap i konsern: Ja
Konsernregnskap lagt ved: Nei

Regnskapsregler

Regler for små foretak benyttet: Ja
Benyttet ved utarbeidelsen av årsregnskapet til selskapet: Regnskapslovens alminnelige regler

Årsregnskapet fastsatt av kompetent organ

Bekreftet av representant for selskapet: Arnt Skogsøy
Dato for fastsettelse av årsregnskapet: 22.06.2021

Grunnlag for avgivelse

År 2020: Årsregnskapet er elektronisk innlevert
År 2019: Tall er hentet fra elektronisk innlevert årsregnskap fra 2020

Det er ikke krav til at årsregnskapet m.v. som sendes til Regnskapsregisteret er undertegnet. Kontrollen på at dette er utført ligger hos revisor/enhetens øverste organ. Sikkerheten ivaretas ved at innsender har rolle/rettighet for innsending av årsregnskapet via Altinn, og ved at det bekreftes at årsregnskapet er fastsatt av kompetent organ.

Brønnøysundregistrene, 29.07.2022



Resultatregnskap

Beløp i: NOK	Note	2020	2019
RESULTATREGNSKAP			
Inntekter			
Salgsinntekter	4, 12	55 708 208	86 680 672
Sum inntekter		55 708 208	86 680 672
Kostnader			
Varekostnad	4, 12	20 601 474	38 889 760
Lønnskostnad	9, 11	20 511 926	22 395 607
Avskrivning av driftsmidler og immaterielle eiendeler	1	6 255 700	6 351 196
Annen driftskostnad	11, 12	8 799 462	8 464 667
Aktiverte egne investeringsarbeider	1	-9 406 979	-2 706 000
Sum kostnader		46 761 584	73 395 230
Driftsresultat		8 946 624	13 285 442
Finansinntekter og finanskostnader			
Annen renteinntekt		44 957	38 827
Sum finansinntekter		44 957	38 827
Annen rentekostnad		1 292 116	1 833 488
Sum finanskostnader		1 292 116	1 833 488
Netto finans		-1 247 159	-1 794 661
Ordinært resultat før skattekostnad		7 699 465	11 490 781
Skattekostnad	10	2 145 924	2 559 452
Ordinært resultat etter skattekostnad		5 553 541	8 931 329
Årsresultat	7	5 553 541	8 931 329
Årsresultat etter minoritetsinteresser		5 553 541	8 931 329
Totalresultat		5 553 541	8 931 329
Overføringer og disponeringer			
Ordinært utbytte		3 000 000	



Resultatregnskap

Beløp i: NOK	Note	2020	2019
Avsatt til annen egenkapital		2 553 541	8 931 329
Sum overføringer og disponeringer		5 553 541	8 931 329



Balanse

Beløp i: NOK	Note	2020	2019
BALANSE - EIENDELER			
Anleggsmidler			
Immaterielle eiendeler			
Utsatt skattefordel	10	2 052 921	1 938 138
Sum immaterielle eiendeler		2 052 921	1 938 138
Varige driftsmidler			
Tomter, bygninger o.a. fast eiendom		81 587 411	57 336 758
Maskiner og anlegg		14 564 250	14 970 467
Sum varige driftsmidler	1, 5	96 151 661	72 307 226
Finansielle anleggsmidler			
Investering i datterselskap	2	850 000	850 000
Investering i annet foretak i samme konsern	2		
Investeringer i aksjer og andeler		11 400	11 400
Sum finansielle anleggsmidler		861 400	861 400
Sum anleggsmidler		99 065 982	75 106 764
Omløpsmidler			
Varer			
Sum varer	3, 5	1 393 826	1 412 396
Fordringer			
Kundefordringer	4, 5	17 717 884	24 482 433
Andre kortsiktige fordringer		780 631	1 638 022
Krav på innbetaling av selskapskapital		2 081 863	542 043
Sum fordringer		20 580 378	26 662 498
Investeringer			
Aksjer og andeler i foretak i samme konsern	2		
Bankinnskudd, kontanter og lignende			
Bankinnskudd, kontanter o.l.	6	8 187 283	10 811 127
Sum bankinnskudd, kontanter og lignende		8 187 283	10 811 127



Balanse

Beløp i: NOK	Note	2020	2019
Sum omløpsmidler		30 161 487	38 886 021
SUM EIENDELER		129 227 470	113 992 785
BALANSE - EGENKAPITAL OG GJELD			
Egenkapital			
Innskutt egenkapital			
Aksjekapital	8	1 524 000	1 524 000
Beholdning av egne aksjer	8		
Sum innskutt egenkapital		1 524 000	1 524 000
Opptjent egenkapital			
Annen egenkapital		45 437 258	42 883 717
Sum opptjent egenkapital		45 437 258	42 883 717
Sum egenkapital	7	46 961 258	44 407 717
Gjeld			
Langsiktig gjeld			
Utsatt skatt	10		
Annen langsiktig gjeld			
Gjeld til kredittinstitusjoner	5	44 829 726	43 521 318
Øvrig langsiktig gjeld	5		
Sum annen langsiktig gjeld		44 829 726	43 521 318
Sum langsiktig gjeld		44 829 726	43 521 318
Kortsiktig gjeld			
Sertifikatlån		20 369 252	8 883 587
Leverandørgjeld		5 404 334	9 362 193
Betalbar skatt	10	2 260 707	2 391 924
Skattetrekk og andre trekk		2 181 548	1 256 408
Utbytte		3 000 000	
Annen kortsiktig gjeld	4	4 220 644	4 169 638
Sum kortsiktig gjeld		37 436 485	26 063 750



Balanse

Beløp i: NOK	Note	2020	2019
Sum gjeld		82 266 211	69 585 068
SUM EGENKAPITAL OG GJELD		129 227 470	113 992 785



Brønnøysundregistrene

ÅRSREGNSKAP FOR REGNSKAPSÅRET 2020 - GENERELL INFORMASJON

Journalnummer: 2021 477009

Enheten

Organisasjonsnummer: 942 313 365
Organisasjonsform: Aksjeselskap
Foretaksnavn: WESTCON HELGELAND AS
Forretningsadresse: Langsetvågen Industriområde
8700 NESNA

Regnskapsår

Årsregnskapets periode: 01.01.2020 - 31.12.2020

Konsern

Morselskap i konsern: Ja
Konsernregnskap lagt ved: Nei

Regnskapsregler

Regler for små foretak benyttet: Ja
Benyttet ved utarbeidelsen av
årsregnskapet til selskapet: Regnskapslovens alminnelige regler

Årsregnskapet fastsatt av kompetent organ

Bekreftet av representant for selskapet: Arnt Skogsøy
Dato for fastsettelse av årsregnskapet: 22.06.2021

Grunnlag for avgivelse

År 2020: Årsregnskap er elektronisk innlevert.
År 2019: Tall er hentet fra elektronisk innlevert årsregnskap fra 2020.

Det er ikke krav til at årsregnskapet m.v. som sendes til Regnskapsregisteret er undertegnet. Kontrollen på at dette er utført ligger hos revisor/enhetens øverste organ. Sikkerheten ivaretas ved at innsender har rolle/rettighet for innsending av årsregnskapet via Altinn, og ved at det bekreftes at årsregnskapet er fastsatt av kompetent organ.

Brønnøysundregistrene, 13.07.2021



Organisasjonsnr: 942 313 365
WESTCON HELGELAND AS

RESULTATREGNSKAP

Beløp i: NOK	Note	2020	2019
RESULTATREGNSKAP			
Inntekter			
Salgsinntekter	4, 12	55 708 208	86 680 672
Sum inntekter		55 708 208	86 680 672
Kostnader			
Varekostnad	4, 12	20 601 474	38 889 760
Lønnskostnad	9, 11	20 511 926	22 395 607
Avskrivning av driftsmidler og immaterielle eiendeler	1	6 255 700	6 351 196
Annen driftskostnad	11, 12	8 799 462	8 464 667
Aktiverte egne investeringsarbeider	1	-9 406 979	-2 706 000
Sum kostnader		46 761 584	73 395 230
Driftsresultat		8 946 624	13 285 442
Finansinntekter og finanskostnader			
Annen renteinntekt		44 957	38 827
Sum finansinntekter		44 957	38 827
Annen rentekostnad		1 292 116	1 833 488
Sum finanskostnader		1 292 116	1 833 488
Netto finans		-1 247 159	-1 794 661
Ordinært resultat før skattekostnad			
Skattekostnad	10	7 699 465	11 490 781
Ordinært resultat etter skattekostnad		5 553 541	8 931 329
Årsresultat	7	5 553 541	8 931 329
Årsresultat etter minoritetsinteresser		5 553 541	8 931 329
Totalresultat		5 553 541	8 931 329
Overføringer og disponeringer			
Ordinært utbytte		3 000 000	
Avsatt til annen egenkapital		2 553 541	8 931 329
Sum overføringer og disponeringer		5 553 541	8 931 329



Organisasjonsnr: 942 313 365
WESTCON HELGELAND AS

BALANSE

Beløp i: NOK	Note	2020	2019			
BALANSE - EIENDELER						
Anleggsmidler						
Immaterielle eiendeler						
Utsatt skattefordel	10	2 052 921	1 938 138			
Sum immaterielle eiendeler		2 052 921	1 938 138			
Varige driftsmidler						
Tomter, bygninger o.a. fast eiendom				81 587 411	57 336 758	
Maskiner og anlegg				14 564 250	14 970 467	
Sum varige driftsmidler	1, 5	96 151 661	72 307 226			
Finansielle anleggsmidler						
Investering i datterselskap				2	850 000	850 000
Investering i annet foretak i samme konsern				2		
Investeringer i aksjer og andeler				11 400	11 400	
Sum finansielle anleggsmidler		861 400	861 400			
Sum anleggsmidler		99 065 982	75 106 764			
Omløpsmidler						
Varer						
Sum varer	3, 5	1 393 826	1 412 396			
Fordringer						
Kundefordringer				4, 5	17 717 884	24 482 433
Andre kortsiktige fordringer				780 631	1 638 022	
Krav på innbetaling av selskapskapital				2 081 863	542 043	
Sum fordringer		20 580 378	26 662 498			
Investeringer						
Aksjer og andeler i foretak i samme konsern				2		
Bankinnskudd, kontanter og lignende						
Bankinnskudd, kontanter o. l.				6	8 187 283	10 811 127
Sum bankinnskudd, kontanter og lignende		8 187 283	10 811 127			
Sum omløpsmidler		30 161 487	38 886 021			
SUM EIENDELER		129 227 470	113 992 785			



BALANSE - EGENKAPITAL OG GJELD

Egenkapital

Innskutt egenkapital

Aksjekapital	8	1 524 000	1 524 000
Beholdning av egne aksjer	8		
Sum innskutt egenkapital		1 524 000	1 524 000

Opptjent egenkapital

Annen egenkapital		45 437 258	42 883 717
Sum opptjent egenkapital		45 437 258	42 883 717

Sum egenkapital	7	46 961 258	44 407 717
------------------------	----------	-------------------	-------------------

Gjeld

Langsiktig gjeld

Utsatt skatt	10		
Annen langsiktig gjeld			
Gjeld til kredittinstitusjoner	5	44 829 726	43 521 318
Øvrig langsiktig gjeld	5		
Sum annen langsiktig gjeld		44 829 726	43 521 318
Sum langsiktig gjeld		44 829 726	43 521 318

Kortsiktig gjeld

Sertifikatlån		20 369 252	8 883 587
Leverandørgjeld		5 404 334	9 362 193
Betalbar skatt	10	2 260 707	2 391 924
Skattetrekk og andre trekk		2 181 548	1 256 408
Utbytte		3 000 000	
Annen kortsiktig gjeld	4	4 220 644	4 169 638
Sum kortsiktig gjeld		37 436 485	26 063 750

Sum gjeld		82 266 211	69 585 068
------------------	--	-------------------	-------------------

SUM EGENKAPITAL OG GJELD		129 227 470	113 992 785
---------------------------------	--	--------------------	--------------------



Organisasjonsnr: 942 313 365
WESTCON HELGELAND AS

NOTEOPPLYSNINGER - SELSKAP - alle poster oppgitt i hele tall

Note
8

Antall aksjer og aksjeeiere

<u>Aksjeklasse</u>	<u>Ant. aksjer</u>	<u>Pålydende</u>	<u>Bokført verdi</u>
Ordinære aksjer	1524.00	1000.00	1524000.00
<u>Aksjeeiere - fritekst</u>	<u>Antall</u>	<u>Eierandel</u>	<u>Aksjeklasse</u>
Westcon Yard AS	762.00	50.00%	Ordinære aksjer
Arnt Skogsøy	640.00	41.99%	Ordinære aksjer
Webe Helen Buchmann	122.00	8.01%	Ordinære aksjer
<u>Sum</u>	<u>Sum antall</u>	<u>Sum eierandel</u>	
	1524.00	100.00%	

Note
11

Ytelser til ledende personer

Ytelser til daglig leder

<u>Ytelser</u>	<u>Lønn</u>	<u>Pensj.forpl.</u>	<u>Andre godtgj.</u>
	1464172.00	70064.00	3246.00

Note
11

Antall årsverk i regnskapsåret

Virksomheten har hatt følgende antall årsverk:
37.00

Note

Lån og sikkerhetsstillelse til ledende personer og aksjeeiere

Er det gitt lån eller sikkerhetsstillelse til ledende personer: Nei

Note
2

Konsern, tilknyttet selskap og datterselskap



Tilknyttet selskap/datterselskap

<u>Navn og adresse</u>	<u>Eierandel</u>	<u>Stemmeandel</u>	<u>Egenkapital</u>	<u>Resultat</u>
Helgeland Sveiseindustrier Eiendom AS	100.00%	100.00%	7252011.00	155811.00



Til generalforsamlingen i Westcon Helgeland AS

Uavhengig revisors beretning

Uttalelse om revisjonen av årsregnskapet

Konklusjon

Vi har revidert Westcon Helgeland AS sitt årsregnskap som viser et overskudd på kr 5 553 541. Årsregnskapet består av balanse per 31. desember 2020, resultatregnskap for regnskapsåret avsluttet per denne datoen og noter til årsregnskapet, herunder et sammendrag av viktige regnskapsprinsipper.

Etter vår mening er det medfølgende årsregnskapet avgitt i samsvar med lov og forskrifter og gir et rettviseende bilde av selskapets finansielle stilling per 31. desember 2020, og av dets resultater for regnskapsåret avsluttet per denne datoen i samsvar med regnskapslovens regler og god regnskapsskikk i Norge.

Grunnlag for konklusjonen

Vi har gjennomført revisjonen i samsvar med lov, forskrift og god revisjonsskikk i Norge, herunder de internasjonale revisjonsstandardene (ISA-ene). Våre oppgaver og plikter i henhold til disse standardene er beskrevet i Revisors oppgaver og plikter ved revisjon av årsregnskapet. Vi er uavhengige av selskapet slik det kreves i lov og forskrift, og har overholdt våre øvrige etiske forpliktelser i samsvar med disse kravene. Etter vår oppfatning er innhentet revisjonsbevis tilstrekkelig og hensiktsmessig som grunnlag for vår konklusjon.

Styret og daglig leders ansvar for årsregnskapet

Styret og daglig leder (ledelsen) er ansvarlig for å utarbeide årsregnskapet i samsvar med lov og forskrifter, herunder for at det gir et rettviseende bilde i samsvar med regnskapslovens regler og god regnskapsskikk i Norge. Ledelsen er også ansvarlig for slik intern kontroll som den finner nødvendig for å kunne utarbeide et årsregnskap som ikke inneholder vesentlig feilinformasjon, verken som følge av misligheter eller utilsiktede feil.

Ved utarbeidelsen av årsregnskapet må ledelsen ta standpunkt til selskapets evne til fortsatt drift og opplyse om forhold av betydning for fortsatt drift. Forutsetningen om fortsatt drift skal legges til grunn for årsregnskapet så lenge det ikke er sannsynlig at virksomheten vil bli avvirket.

Revisors oppgaver og plikter ved revisjonen av årsregnskapet

Vårt mål er å oppnå betryggende sikkerhet for at årsregnskapet som helhet ikke inneholder vesentlig feilinformasjon, verken som følge av misligheter eller utilsiktede feil, og å avgi en revisjonsberetning som inneholder vår konklusjon. Betryggende sikkerhet er en høy grad av sikkerhet, men ingen garanti for at en revisjon utført i samsvar med lov, forskrift og god revisjonsskikk i Norge, herunder ISA-ene, alltid vil avdekke vesentlig feilinformasjon som eksisterer. Feilinformasjon kan oppstå som følge av misligheter eller utilsiktede feil. Feilinformasjon blir vurdert som vesentlig dersom den enkeltvis eller



samlet med rimelighet kan forventes å påvirke økonomiske beslutninger som brukerne foretar basert på årsregnskapet.

For videre beskrivelse av revisors oppgaver og plikter vises det til revisorforeningen.no/revisjonsberetninger

Uttalelse om andre lovmessige krav


Konklusjon om registrering og dokumentasjon


Basert på vår revisjon av årsregnskapet som beskrevet ovenfor, og kontrollhandlinger vi har funnet nødvendig i henhold til internasjonal standard for attestasjonsoppdrag (ISAE) 3000 «Attestasjonsoppdrag som ikke er revisjon eller forenklet revisorkontroll av historisk finansiell informasjon», mener vi at ledelsen har oppfylt sin plikt til å sørge for ordentlig og oversiktlig registrering og dokumentasjon av selskapets regnskapsopplysninger i samsvar med lov, og god bokføringsskikk i Norge.


Mo i Rana, 22.06.2021
Helgeland Revisjon AS

Lars Kverneng
statsautorisert revisor



 Legally signed by
Georg Matre
22.06.2021

 Legally signed by
Arnt Jonny Skogsøy
22.06.2021

 Legally signed by
Malvin Roard Eide
22.06.2021

Årsregnskap 2020

Westcon Helgeland AS

Resultatregnskap
Balanse
Noter til regnskapet

Org.nr.: 942 313 365



Legally signed by
Georg Matre
22.06.2021




Legally signed by
Arnt Jonny Skogsøy
22.06.2021

Legally signed by
Malvin Roard Eide
22.06.2021

Resultatregnskap

Westcon Helgeland AS

Driftsinntekter og driftskostnader	Note	2020	2019
Salgsinntekter	4, 12	55 708 208	86 680 672
Sum driftsinntekter		<u>55 708 208</u>	<u>86 680 672</u>
Varekostnad	4, 12	20 601 474	38 889 760
Lønnskostnad	9, 11	20 511 926	22 395 607
Avskrivning av driftsmidler og immaterielle eiendeler	1	6 255 700	6 351 196
Annen driftskostnad	11, 12	8 799 462	8 464 667
Aktiverte egne investeringsarbeider	1	-9 406 979	-2 706 000
Sum driftskostnader		<u>46 761 584</u>	<u>73 395 230</u>
Driftsresultat		<u>8 946 624</u>	<u>13 285 442</u>
Finansinntekter og finanskostnader			
Annen renteinntekt		44 957	38 827
Annen rentekostnad		1 292 116	1 833 488
Resultat av finansposter		<u>-1 247 159</u>	<u>-1 794 661</u>
Resultat før skattekostnad		7 699 465	11 490 781
Skattekostnad	10	2 145 924	2 559 452
Årsresultat	7	<u>5 553 541</u>	<u>8 931 329</u>
Overføringer			
Avsatt til utbytte		3 000 000	0
Avsatt til annen egenkapital		2 553 541	8 931 329
Sum overføringer		<u>5 553 541</u>	<u>8 931 329</u>

 Legally signed by
Georg Matre
22.06.2021 Legally signed by
Arnt Jonny Skogsøy
22.06.2021 Legally signed by
Malvin Roard Eide
22.06.2021

Balanse

Westcon Helgeland AS

Eiendeler	Note	2020	2019
Anleggsmidler			
Immaterielle eiendeler			
Utsatt skattefordel	10	2 052 921	1 938 138
Sum immaterielle eiendeler		<u>2 052 921</u>	<u>1 938 138</u>
Varige driftsmidler			
Tomter, bygninger o.a. fast eiendom		81 587 411	57 336 758
Maskiner og anlegg		14 564 250	14 970 467
Sum varige driftsmidler	1, 5	<u>96 151 661</u>	<u>72 307 226</u>
Finansielle driftsmidler			
Investeringer i datterselskap	2	850 000	850 000
Investeringer i aksjer og andeler		11 400	11 400
Sum finansielle anleggsmidler		<u>861 400</u>	<u>861 400</u>
Sum anleggsmidler		<u>99 065 982</u>	<u>75 106 764</u>
Omløpsmidler			
Lager av varer og annen beholdning	3, 5	1 393 826	1 412 396
Fordringer			
Kundefordringer	4, 5	17 717 884	24 482 433
Andre kortsiktige fordringer		780 631	1 638 022
Fordring på selskap i samme konsern		2 081 863	542 043
Sum fordringer		<u>20 580 378</u>	<u>26 662 498</u>
Bankinnskudd, kontanter o.l.	6	8 187 283	10 811 127
Sum omløpsmidler		<u>30 161 487</u>	<u>38 886 021</u>
Sum eiendeler		<u>129 227 470</u>	<u>113 992 785</u>

Legally signed by
Georg Matre
22.06.2021Legally signed by
Arnt Jonny Skogsøy
22.06.2021Legally signed by
Malvin Roard Eide
22.06.2021

Balanse

Westcon Helgeland AS

Egenkapital og gjeld	Note	2020	2019
Innskutt egenkapital			
Aksjekapital	8	1 524 000	1 524 000
Sum innskutt egenkapital		<u>1 524 000</u>	<u>1 524 000</u>
Opptjent egenkapital			
Annen egenkapital		45 437 258	42 883 717
Sum opptjent egenkapital		<u>45 437 258</u>	<u>42 883 717</u>
Sum egenkapital	7	<u>46 961 258</u>	<u>44 407 717</u>
Gjeld			
Annen langsiktig gjeld			
Gjeld til kredittinstitusjoner	5	44 829 726	43 521 318
Sum annen langsiktig gjeld		<u>44 829 726</u>	<u>43 521 318</u>
Kortsiktig gjeld			
Byggelån		20 369 252	8 883 587
Leverandørgjeld		5 404 334	9 362 193
Betalbar skatt	10	2 260 707	2 391 924
Skattetrekk og andre trekk		2 181 548	1 256 408
Utbytte		3 000 000	0
Annen kortsiktig gjeld	4	4 220 644	4 169 638
Sum kortsiktig gjeld		<u>37 436 485</u>	<u>26 063 750</u>
Sum gjeld		<u>82 266 211</u>	<u>69 585 068</u>
Sum egenkapital og gjeld		<u>129 227 470</u>	<u>113 992 785</u>

Nesna, 22.06.2021
Styret i Westcon Helgeland ASArnt Skogsøy
Daglig leder og styremedlemGeorg Matre
Styret lederMalvin Eide
Styremedlem



Regnskapsprinsipper

Årsregnskapet er satt opp i samsvar med regnskapslovens bestemmelser og god regnskapspraksis.

Legally signed by
Georg Matre
22.06.2021

Legally signed by
Arnt Jonny Skogsøy
22.06.2021

Legally signed by
Malvin Roard Eide
22.06.2021

Bruk av estimater

I utarbeidelse av årsregnskapet har man brukt estimater og forutsetninger som har påvirket resultatregnskapet og verdsettelsen av eiendeler og gjeld, samt usikre eiendeler og forpliktelser på balansedagen i henhold til god regnskapsskikk. Områder som i stor grad inneholder slike skjønsmessige vurderinger, høy grad av kompleksitet, eller områder hvor forutsetninger og estimater er vesentlige for årsregnskapet, er beskrevet i notene.

Inntekter

Inntekter ved salg av varer og tjenester vurderes til virkelig verdi av vederlaget, netto etter fradrag for merverdiavgift, returer, rabatter og andre avslag. Salg av varer resultatføres når selskapet har levert sine produkter til kunden og det ikke er uoppfylte forpliktelser som kan påvirke kundes aksept av leveringen. Levering er ikke foretatt før produktene er sendt til avtalt sted og risiko for tap og ukurans er overført til kunden. Erfaringstall anvendes for å estimere og regnskapsføre avsetninger for kvantumsrabatter og retur på salgstidspunktet. Avsetning til forventede garantiarbeider føres som kostnad og avsetning for forpliktelser. Tjenester inntektsføres i takt med utførelsen.

Anlegg under utførelse:

Anlegg under utførelse knyttet til fastpriskontrakter med lang tilvirkningstid vurderes etter løpende avregnings metode. Fullføringsgraden beregnes som påløpt lønn i prosent av forventet total lønn i prosjektet. Totalkostnaden vurderes løpende. For prosjekter som antas å gi tap kostnadsføres hele det beregnede tapet umiddelbart.

Skatt

Skattekostnaden i resultatregnskapet omfatter både periodens betalbare skatt og endring i utsatt skatt. Utsatt skatt er beregnet med 22 % på grunnlag av de midlertidige forskjeller som eksisterer mellom regnskapsmessige og skattemessige verdier, samt ligningsmessig underskudd til fremføring ved utgangen av regnskapsåret. Skatteøkende og skattereduserende midlertidige forskjeller som reverserer eller kan reverseres i samme periode er utlignet og nettoført. Netto utsatt skattefordel balanseføres i den grad det er sannsynlig at denne kan bli utnyttet.

Leasing

Det skilles mellom finansiell og operasjonell leasing. Driftsmidler finansiert ved finansiell leasing er regnskapsmessig klassifisert under varige driftsmidler. Motposten er medtatt som langsiktig gjeld. Leiebeløp fordeles mellom rentekostnad og avdrag på gjelden.

Operasjonell leasing kostnadsføres som driftskostnad basert på fakturert leasingleie.

Klassifisering og vurdering av anleggsmidler

Anleggsmidler omfatter eiendeler bestemt til varig eie og bruk. Anleggsmidler er vurdert til anskaffelseskost, fratrukket avskrivninger og nedskrivninger. Langsiktig gjeld balanseføres til nominelt beløp på transaksjonstidspunktet.

Varige driftsmidler balanseføres og avskrives over driftsmidlets økonomiske levetid. Vesentlige driftsmidler som består av flere betydelige komponenter med ulik levetid er dekomponert med ulik avskrivningstid for de ulike komponentene. Direkte vedlikehold av driftsmidler kostnadsføres løpende under driftskostnader, mens påkostninger eller forbedringer tillegges driftsmidlets kostpris og avskrives i takt med driftsmidlet. Varige driftsmidler nedskrives til gjenvinnbart beløp ved verdifall som forventes ikke å være forbigående. Gjenvinnbart beløp er det høyeste av netto salgsverdi og verdi i bruk. Verdi i bruk er nåverdi av fremtidige kontantstrømmer knyttet til



eiendelen. Nedskrivningen reverseres når grunnlaget for nedskrivningen ikke lenger er til stede.

Legally signed by
Georg Matre
22.06.2021

Legally signed by
Arnt Jonny Skogsøy
22.06.2021

Legally signed by
Malvin Roard Eide
22.06.2021

Klassifisering og vurdering av omløpsmidler

Omløpsmidler og kortsiktig gjeld omfatter normalt poster som forfaller til betaling i løpet av balansedagen, samt poster som knytter seg til varekretsløpet. Omløpsmidler vurderes til laveste verdi av anskaffelseskost og virkelig verdi. Kortsiktig gjeld balanseføres til nominelt beløp på transaksjonstidspunktet.

Immaterielle eiendeler

Utgifter til egne utviklingsaktiviteter kostnadsføres løpende.

Datterselskap og tilknyttet selskap

Datterselskap og tilknyttede selskaper vurderes etter kostmetoden i selskapsregnskapet. Investeringen er vurdert til anskaffelseskost for aksjene med mindre nedskrivning har vært nødvendig. Det er foretatt nedskrivning til virkelig verdi når verdifall skyldes årsaker som ikke kan forventes å være forbigående og det må anses nødvendig etter god regnskapsskikk. Nedskrivninger er reversert når grunnlaget for nedskrivning ikke lenger er til stede.

Utbytte, konsernbidrag og andre utdelinger fra datterselskap er inntektsført samme år som det er avsatt i givers regnskap. Overstiger utbytte / konsernbidraget andelen av opptjent resultat etter anskaffelsestidspunktet, representerer den overskytende del tilbakebetaling av investert kapital, og utdelingene er fratrukket investeringens verdi i balansen til morselskapet.

Varer

Varer er vurdert til det laveste av anskaffelseskost og netto salgsverdi. Netto salgsverdi er estimert salgspris ved ordinær drift etter fradrag for beregnede nødvendige utgifter for gjennomføring av salget. Anskaffelseskost inkluderer utgifter påløpt ved anskaffelse av varene og kostnader for å bringe varene til nåværende plassering og tilordnes ved bruk av FIFO - prinsippet.

Fordringer


Kundefordringer og andre fordringer oppføres til pålydende etter fradrag for avsetning til forventet tap. Avsetning til tap gjøres på grunnlag av en individuell vurdering av de enkelte fordringene. For øvrige kundefordringer utføres en uspesifisert avsetning for å dekke forventet tap på krav.


Pensjoner - Innskuddsbasert ordning


Kostnaden til innskuddsbasert pensjonsordning tilsvare periodens premie til forsikringsselskapet.



Note 1 Anleggsmidler

 Legally signed by
Georg Matre
22.06.2021

 Legally signed by
Arnt Jonny Skogsøy
22.06.2021

 Legally signed by
Malvin Roard Eide
22.06.2021

	Leasede driftsmidler	Bygninger og tomter	
Anskaffelseskost pr. 01.01.20	6 900 000	94 581 796	22 922 238
+ Tilgang kjøpte driftsmidler	1 729 500	23 605 973	4 676 018
= Anskaffelseskost 31.12.20	8 629 500	118 187 769	27 598 256
Akkumulerte avskrivninger 31.12.20	402 500	40 586 440	17 345 934
= Bokført verdi 31.12.20	8 227 000	77 601 330	10 252 322
Årets ordinære avskrivninger	345 000	3 341 400	2 551 600
Økonomisk levetid	15-20 år	0-25 år	0-25 år

	Driftsløsøre, inventar ol.	Sum
Anskaffelseskost pr. 01.01.20	3 235 411	127 639 446
+ Tilgang kjøpte driftsmidler	88 644	30 100 135
= Anskaffelseskost 31.12.20	3 324 055	157 739 581
Akkumulerte avskrivninger 31.12.20	3 253 111	61 587 985
= Bokført verdi 31.12.20	70 944	96 151 596
Årets ordinære avskrivninger	17 700	6 255 700
Økonomisk levetid	0-5 år	

Note 2 Datterselskap, TS og FKV

Investeringene i datterselskap, tilknyttet selskap og felleskontrollert selskap virksomhet regnskapsføres etter kostmetoden.

Datterselskap	Kontor-kommune	Eier-/stemmeandel	Balanseført verdi	Resultat siste år (100%)	Egenkapital siste år (100%)
HSI Eiendom AS	Nesna	100%	850 000	5 649 000	7 096 000
Sum			850 000		

* Resultat og EK er for 2019


Note 3 Varer


	2020	2019
Innkjøpte ferdigvarer	1 393 826	1 412 396
Total varelagerbeholdning	1 393 826	1 412 396
Varebeholdning vurdert til anskaffelseskost	1 393 826	1 412 396
Varebeholdning vurdert til virkelig verdi	0	0
Sum	0	0




Note 4 Anleggskontrakter

	2020	2019
Balansførte verdier vedrørende prosjekter		
<i>Inkludert i kundefordringer</i>		
Opptjent ikke fakturert produksjon	190 000	1 084 604
Opptjent ikke fakturert prosjekter	0	0
<i>Inkludert i kortsiktig gjeld</i>		
Fakturert ikke utført produksjon (forskudd fra kunde)	0	0
Resultatposter vedrørende prosjekter	2020	2019
<i>Resultat på prosjekter under utførelse</i>		
Resultatførte totale inntekter	0	11 200 000
Estimert kontraktsfortjeneste	0	2 651 000
<i>Tapsprosjekter under utførelse</i>		
Gjenværende produksjon	0	0

 Legally signed by
Georg Matre
22.06.2021

 Legally signed by
Arnt Jonny Skogsøy
22.06.2021

 Legally signed by
Malvin Roard Eide
22.06.2021


Note 5 Fordringer og gjeld


Kundefordringer	2020	2019
Kundefordringer til pålydende	17 877 884	23 987 829
Opptjent ikke fakturert	190 000	1 084 604
Avsetning til tap på kundefordringer	-350 000	-590 000
Sum	17 717 884	24 482 433
Langsiktig gjeld med forfall senere enn 5 år	2020	2019
Gjeld til kredittinstitusjoner	19 294 000	22 612 000
Leasinggjeld	2 796 000	3 540 000
Sum	22 090 000	26 152 000
Gjeld sikret ved pant	35 256 774	37 699 974
Balansført verdi av pantsatte eiendeler:		
Varige driftsmidler	96 151 661	72 307 226
Kundefordringer	17 717 884	24 482 433
Varer	1 393 826	1 412 396
Sum	115 263 371	98 202 055




Note 6 Bundne bankinnskudd, trekkrettigheter

	2020	
Skattetrekkmidler	1 026 547	992 312
Kassakreditt, limit	2 000 000	0

 Legally signed by
Georg Matre
22.06.2021

 Legally signed by
Arnt Jonny Skogsøy
22.06.2021

 Legally signed by
Malvin Roard Eide
22.06.2021

Note 7 Egenkapital

	Aksjekapital	Annen egenkapital	Sum egenkapital
Egenkapital Pr. 01.01.2020	1 524 000	42 883 717	44 407 717
Årets resultat		5 553 541	5 553 541
Pr. 31.12.2020	1 524 000	48 437 258	49 961 258

Note 8 Aksjonærer

Aksjekapitalen i Westcon Helgeland AS pr. 31.12 består av:

	Antall	Pålydende	Bokført
Ordinære aksjer	1 524	1 000,0	1 524 000
Sum	1 524		1 524 000

Eierstruktur

De største aksjonærene i % pr. 31.12 var:

	Ordinære	Eierandel	Stemmeandel
Westcon Yard AS	762	50,0	50,0
Arnt Skogsøy	640	42,0	42,0
Webe Helen Buchmann	122	8,0	8,0
Totalt antall aksjer	1 524	100,0	100,0

Aksjer og opsjoner eiet av medlemmer i styret og daglig leder:

Navn	Verv	Ordinære
Arnt Skogsøy	Daglig leder og styremedlem	640
Totalt antall aksjer		640

Note 9 Innskuddspensjon

Westcon Helgeland AS har plikt til å ha foretakspensjon etter Lov om foretakspensjon. Selskapet har en innskuddsbasert ordning som tilfredsstiller lovens krav.

Innskuddsplanen omfatter heltidsansatte og utgjør 2% av lønnen. Pr. 31.12.2020 var det 35 medlemmer i ordningen.

Kostnadsført innskudd utgjorde kr 394 636 og kr 444 465 i henholdsvis 2019 og 2020.



Note 10 Skatt

Legally signed by
Georg Matre
22.06.2021

Legally signed by
Arnt Jonny Skogsøy
22.06.2021

Legally signed by
Malvin Roard Eide
22.06.2021

Årets skattekostnad	2020	
Resultatført skatt på ordinært resultat:		
Betalbar skatt	2 260 707	2 391 924
Endring i utsatt skattefordel	-114 783	167 528
Skattekostnad ordinært resultat	2 145 924	2 559 452

Skattepliktig inntekt:		
Ordinært resultat før skatt	7 699 465	11 490 781
Permanente forskjeller	94 735	-995 709
Endring i midlertidige forskjeller	2 481 740	377 308
Skattepliktig inntekt	10 275 940	10 872 381

Betalbar skatt i balansen:		
Betalbar skatt på årets resultat	2 260 707	2 391 924
Sum betalbar skatt i balansen	2 260 707	2 391 924

Skatteeffekten av midlertidige forskjeller som har gitt opphav til utsatt skatt og utsatte skattefordeler, spesifisert på typer av midlertidige forskjeller

	2020	2019	Endring
Varige driftsmidler	-12 416 243	-12 093 326	322 917
Tilvirkningskontrakter	0	2 651 772	2 651 772
Fordringer	-350 000	-590 000	-240 000
Balanseførte leieavtaler	1 529 048	1 021 156	-507 892
Gevinst – og tapskonto	36 168	45 211	9 043
Andre forskjeller	-1 229 233	-983 333	245 900
Sum	-12 430 260	-9 948 520	2 481 740
Inngår ikke i beregningen av utsatt skatt	3 098 800	1 138 800	-1 960 000
Grunnlag for utsatt skattefordel	-9 331 460	-8 809 720	521 740
Utsatt skattefordel (22 %)	-2 052 921	-1 938 138	114 783

Note 11 Lønnskostnader og ytelser, godtgjørelser til daglig leder, styret og revisor

Lønnskostnader	2020	2019
Lønninger	18 229 061	20 040 625
Arbeidsgiveravgift	981 620	1 078 205
Pensjonskostnader	888 930	789 272
Andre ytelser	412 316	487 505
Sum	20 511 926	22 395 607


Selskapet har i 2020 sysselsatt 37 årsverk.


Pensjonsforpliktelser


Selskapet er pliktig til å ha tjenestepensjonsordning etter lov om obligatorisk tjenestepensjon.



Selskapets pensjonsordninger tilfredsstiller kravene i denne lov.

 Legally signed by
Georg Matre
22.06.2021

 Legally signed by
Arnt Jonny Skogsøy
22.06.2021

 Legally signed by
Malvin Roard Eide
22.06.2021

Ytelser til ledende personer	Daglig leder	
Lønn	1 464 172	0
Pensjonskostnader	70 064	0
Annen godtgjørelse	3 246	0
Sum	1 537 482	0

Det er ikke gitt lån/sikkerhetsstillelse til daglig leder, styrets leder eller andre nærstående parter.

Kostnadsført godtgjørelse til revisor	2020	2019
Lovpålagt revisjon (inkl teknisk bistand med årsregnskapet)	65 000	52 000
Annen bistand	20 000	
Sum godtgjørelse til revisor	85 000	52 000

Note 12 Transaksjoner med nærstående parter

Ytelser til ledende ansatte er omtalt i note 11.

Selskapets transaksjoner med nærstående parter	2020	2019
a) Salg av varer og tjenester		
Salg av varer:		
- Westcon Yard AS	19 644 000	15 500 000
b) Kjøp av varer og tjenester		
Kjøp av varer:		
- Westcon Yard AS	124 000	190 000