



ÅRSREGNSKAPET FOR REGNSKAPSÅRET 2024 - GENERELL INFORMASJON

Enheten

Organisasjonsnummer: 982 735 920
Organisasjonsform: Aksjeselskap
Foretaksnavn: ERSTAD & LEKVEN BERGEN AS
Forretningsadresse: Paradisalléen 8
5232 PARADIS

Regnskapsår

Årsregnskapets periode: 01.01.2024 - 31.12.2024

Konsern

Morselskap i konsern: Nei

Regnskapsregler

Regler for små foretak benyttet: Ja
Benyttet ved utarbeidelsen av årsregnskapet til selskapet: Regnskapslovens alminnelige regler

Årsregnskapet fastsatt av kompetent organ

Bekreftet av representant for selskapet: Egil Arnesen
Dato for fastsettelse av årsregnskapet: 14.05.2025

Grunnlag for avgivelse

År 2024: Årsregnskapet er elektronisk innlevert
År 2023: Tall er hentet fra elektronisk innlevert årsregnskap fra 2024

Det er ikke krav til at årsregnskapet m.v. som sendes til Regnskapsregisteret er undertegnet. Kontrollen på at dette er utført ligger hos revisor/enhetens øverste organ. Sikkerheten ivaretas ved at innsender har rolle/rettighet for innsending av årsregnskapet via Altinn, og ved at det bekreftes at årsregnskapet er fastsatt av kompetent organ.

Brønnøysundregistrene, 11.06.2025



Resultatregnskap

Beløp i: NOK	Note	2024	2023
RESULTATREGNSKAP			
Inntekter			
Salgsinntekt		50 131 914	52 348 077
Sum inntekter		50 131 914	52 348 077
Kostnader			
Lønnskostnad	1	39 614 411	39 385 765
Avskrivning på driftsmidler	2	42 620	45 989
Nedskrivning av varige driftsmidler og immaterielle eiendeler	2		
Annen driftskostnad	1	3 857 692	5 325 142
Sum kostnader		43 514 722	44 756 896
Driftsresultat		6 617 192	7 591 181
Finansinntekter og finanskostnader			
Annen renteinntekt		467 667	420 080
Annen finansinntekt		63 191	62 949
Sum finansinntekter		530 858	483 029
Annen rentekostnad			1
Annen finanskostnad		12 423	11 188
Sum finanskostnader		12 423	11 189
Netto finans		518 435	471 840
Resultat før skattekostnad		7 135 628	8 063 021
Skattekostnad	3	1 572 815	1 780 366
Årsresultat	4	5 562 813	6 282 655
Årsresultat etter minoritetsinteresser		5 562 813	6 282 655
Totalresultat		5 562 813	6 282 655
Overføringer og disponeringer			
Ordinært utbytte		5 562 813	6 282 655



Resultatregnskap

Beløp i: NOK	Note	2024	2023
Sum overføringer og disponeringer		5 562 813	6 282 655



Balanse

Beløp i: NOK	Note	2024	2023
BALANSE - EIENDELER			
Anleggsmidler			
Immaterielle eiendeler			
Utsatt skattefordel	3	17 278	23 913
Sum immaterielle eiendeler		17 278	23 913
Varige driftsmidler			
Tomter, bygninger o.a. fast eiendom	2		
Driftsløsøre, inventar o.a. utstyr	2	44 068	86 688
Sum varige driftsmidler		44 068	86 688
Sum anleggsmidler		61 346	110 601
Omløpsmidler			
Varer			
Fordringer			
Kundefordringer		5 408 848	9 983 948
Andre kortsiktige fordringer		429 754	910 245
Sum fordringer		5 838 602	10 894 193
Bankinnskudd, kontanter og lignende			
Bankinnskudd, kontanter o.l.		18 326 577	14 445 460
Sum bankinnskudd, kontanter og lignende		18 326 577	14 445 460
Sum omløpsmidler		24 165 179	25 339 653
SUM EIENDELER		24 226 525	25 450 254
BALANSE - EGENKAPITAL OG GJELD			
Egenkapital			
Innskutt egenkapital			
Aksjekapital	5	425 098	425 098
Beholdning av egne aksjer	5		



Balanse

Beløp i: NOK	Note	2024	2023
Sum innskutt egenkapital		425 098	425 098
Opptjent egenkapital			
Annen egenkapital		3 869 838	3 896 837
Sum opptjent egenkapital		3 869 838	3 896 837
Sum egenkapital	4	4 294 936	4 321 935
Gjeld			
Langsiktig gjeld			
Utsatt skatt	3		
Annen langsiktig gjeld			
Sum langsiktig gjeld		0	0
Kortsiktig gjeld			
Leverandørgjeld		133 533	141 516
Betalbar skatt	3	1 566 180	1 778 049
Skattetrekk og andre trekk		5 348 729	5 366 497
Utbytte		5 562 813	6 282 655
Annen kortsiktig gjeld		7 320 335	7 559 602
Sum kortsiktig gjeld		19 931 589	21 128 319
Sum gjeld		19 931 589	21 128 319
SUM EGENKAPITAL OG GJELD		24 226 525	25 450 254



Brønnøysundregistrene

ÅRSREGNSKAP FOR REGNSKAPSÅRET 2024 - GENERELL INFORMASJON

Journalnummer: 2025 476923

Enheten

Organisasjonsnummer: 982 735 920
Organisasjonsform: Aksjeselskap
Foretaksnavn: ERSTAD & LEKVEN BERGEN AS
Forretningsadresse: Paradisalléen 8
5232 PARADIS

Regnskapsår

Årsregnskapets periode: 01.01.2024 - 31.12.2024

Konsern

Morselskap i konsern: Nei

Regnskapsregler

Regler for små foretak benyttet: Ja
Benyttet ved utarbeidelsen av
årsregnskapet til selskapet: Regnskapslovens alminnelige regler

Årsregnskapet fastsatt av kompetent organ

Bekreftet av representant for selskapet: Egil Arnesen
Dato for fastsettelse av årsregnskapet: 14.05.2025

Grunnlag for avgivelse

År 2024: Årsregnskap er elektronisk innlevert.
År 2023: Tall er hentet fra elektronisk innlevert årsregnskap fra 2024.

Det er ikke krav til at årsregnskapet m.v. som sendes til Regnskapsregisteret er undertegnet. Kontrollen på at dette er utført ligger hos revisor/enhetens øverste organ. Sikkerheten ivaretas ved at innsender har rolle/rettighet for innsending av årsregnskapet via Altinn, og ved at det bekreftes at årsregnskapet er fastsatt av kompetent organ.

Brønnøysundregistrene, 10.06.2025



Organisasjonsnr: 982 735 920
ERSTAD & LEKVEN BERGEN AS

RESULTATREGNSKAP

Beløp i: NOK	Note	2024	2023
RESULTATREGNSKAP			
Inntekter			
Salgsinntekt		50 131 914	52 348 077
Sum inntekter		50 131 914	52 348 077
Kostnader			
Lønnskostnad	1	39 614 411	39 385 765
Avskrivning på driftsmidler	2	42 620	45 989
Nedskrivning av varige driftsmidler og immaterielle eiendeler	2		
Annen driftskostnad	1	3 857 692	5 325 142
Sum kostnader		43 514 722	44 756 896
Driftsresultat		6 617 192	7 591 181
Finansinntekter og finanskostnader			
Annen renteinntekt		467 667	420 080
Annen finansinntekt		63 191	62 949
Sum finansinntekter		530 858	483 029
Annen rentekostnad			1
Annen finanskostnad		12 423	11 188
Sum finanskostnader		12 423	11 189
Netto finans		518 435	471 840
Resultat før skattekostnad		7 135 628	8 063 021
Skattekostnad	3	1 572 815	1 780 366
Årsresultat	4	5 562 813	6 282 655
Årsresultat etter minoritetsinteresser		5 562 813	6 282 655
Totalresultat		5 562 813	6 282 655
Overføringer og disponeringer			
Ordinært utbytte		5 562 813	6 282 655
Sum overføringer og disponeringer		5 562 813	6 282 655



Organisasjonsnr: 982 735 920
ERSTAD & LEKVEN BERGEN AS

BALANSE

Beløp i: NOK	Note	2024	2023
BALANSE - EIENDELER			
Anleggsmidler			
Immaterielle eiendeler			
Utsatt skattefordel	3	17 278	23 913
Sum immaterielle eiendeler		17 278	23 913
Varige driftsmidler			
Tomter, bygninger o.a. fast eiendom	2		
Driftsløsøre, inventar o. a. utstyr	2	44 068	86 688
Sum varige driftsmidler		44 068	86 688
Sum anleggsmidler		61 346	110 601
Omløpsmidler			
Varer			
Fordringer			
Kundefordringer		5 408 848	9 983 948
Andre kortsiktige fordringer		429 754	910 245
Sum fordringer		5 838 602	10 894 193
Bankinnskudd, kontanter og lignende			
Bankinnskudd, kontanter o. l.		18 326 577	14 445 460
Sum bankinnskudd, kontanter og lignende		18 326 577	14 445 460
Sum omløpsmidler		24 165 179	25 339 653
SUM EIENDELER		24 226 525	25 450 254
BALANSE - EGENKAPITAL OG GJELD			
Egenkapital			
Innskutt egenkapital			
Aksjekapital	5	425 098	425 098
Beholdning av egne aksjer	5		
Sum innskutt egenkapital		425 098	425 098
Opptjent egenkapital			
Annen egenkapital		3 869 838	3 896 837
Sum opptjent egenkapital		3 869 838	3 896 837



Sum egenkapital	4	4 294 936	4 321 935
Gjeld			
Langsiktig gjeld			
Utsatt skatt	3		
Annen langsiktig gjeld			
Sum langsiktig gjeld		0	0
Kortsiktig gjeld			
Leverandørgjeld		133 533	141 516
Betalbar skatt	3	1 566 180	1 778 049
Skattetrekk og andre trekk		5 348 729	5 366 497
Utbytte		5 562 813	6 282 655
Annen kortsiktig gjeld		7 320 335	7 559 602
Sum kortsiktig gjeld		19 931 589	21 128 319
Sum gjeld		19 931 589	21 128 319
SUM EGENKAPITAL OG GJELD		24 226 525	25 450 254



Organisasjonsnr: 982 735 920
ERSTAD & LEKVEN BERGEN AS

NOTEOPPLYSNINGER - SELSKAP - alle poster oppgitt i hele tall

Note
4

Antall årsverk i regnskapsåret
30.30

Sum Beløp

Balanseført verdi 31.12. Varige driftsmidler Immaterielle eiend.

Konsernregnskap

Morselskapet sitt navn

Forretningskontor for morselskapet

Begrunnelse for at datterselskap er utelatt fra konsolideringen

Samlet beløp - tilknyttet selskap Årets Fjorårets

Samlet beløp - foretak i samme konsern Årets Fjorårets

Samlet beløp - foretak i samme konsern Årets Fjorårets

Samlet beløp - felles kontrollert virksomhet Årets Fjorårets

Pantstillelse Beløp

Beholdning av egne aksjer Antall Pålydende Andel av aksjek.



KPMG AS
Kanalveien 11
P.O. Box 4 Kristianborg
N-5822 Bergen

Telephone +47 45 40 40 63
Internet www.kpmg.no
Enterprise 935 174 627 MVA

Til generalforsamlingen i Erstad & Lekven Bergen AS

Uavhengig revisors beretning

Konklusjon

Vi har revidert årsregnskapet for Erstad & Lekven Bergen AS som består av balanse per 31. desember 2024, resultatregnskap for regnskapsåret avsluttet per denne datoen og noter til årsregnskapet, herunder et sammendrag av viktige regnskapsprinsipper.

Etter vår mening

- oppfyller årsregnskapet gjeldende lovkrav, og
- gir årsregnskapet et rettviseende bilde av selskapets finansielle stilling per 31. desember 2024, og av dets resultater for regnskapsåret avsluttet per denne datoen i samsvar med regnskapslovens regler og god regnskapsskikk i Norge.

Grunnlag for konklusjonen

Vi har gjennomført revisjonen i samsvar med International Standards on Auditing (ISA-ene). Våre oppgaver og plikter i henhold til disse standardene er beskrevet nedenfor under *Revisors oppgaver og plikter ved revisjonen av årsregnskapet*. Vi er uavhengige av selskapet i samsvar med kravene i relevante lover og forskrifter i Norge og International Code of Ethics for Professional Accountants (inkludert internasjonale uavhengighetsstandarder) utstedt av International Ethics Standards Board for Accountants (IESBA-reglene), og vi har overholdt våre øvrige etiske forpliktelser i samsvar med disse kravene. Innhentet revisjonsbevis er etter vår vurdering tilstrekkelig og hensiktsmessig som grunnlag for vår konklusjon.

Styrets og daglig leders ansvar for årsregnskapet

Styret og daglig leder (ledelsen) er ansvarlige for å utarbeide årsregnskapet og for at det gir et rettviseende bilde i samsvar med regnskapslovens regler og god regnskapsskikk i Norge. Ledelsen er også ansvarlig for slik internkontroll som den finner nødvendig for å kunne utarbeide et årsregnskap som ikke inneholder vesentlig feilinformasjon, verken som følge av misligheter eller utilsiktede feil.

Ved utarbeidelsen av årsregnskapet må ledelsen ta standpunkt til selskapets evne til fortsatt drift og opplyse om forhold av betydning for fortsatt drift. Forutsetningen om fortsatt drift skal legges til grunn for årsregnskapet så lenge det ikke er sannsynlig at virksomheten vil bli avvirket.

Revisors oppgaver og plikter ved revisjonen av årsregnskapet

Vårt mål er å oppnå betryggende sikkerhet for at årsregnskapet som helhet ikke inneholder vesentlig feilinformasjon, verken som følge av misligheter eller utilsiktede feil, og å avgi en revisjonsberetning som inneholder vår konklusjon. Betryggende sikkerhet er en høy grad av sikkerhet, men ingen garanti for at en revisjon utført i samsvar med ISA-ene, alltid vil avdekke vesentlig feilinformasjon. Feilinformasjon kan oppstå som følge av misligheter eller utilsiktede feil. Feilinformasjon er å anse som vesentlig dersom den enkeltvis eller samlet med rimelighet kan forventes å påvirke de økonomiske beslutningene som brukerne foretar på grunnlag av årsregnskapet.

Offices in:

© KPMG AS, a Norwegian limited liability company and a member firm of the KPMG global organization of independent member firms affiliated with KPMG International Limited, a private English company limited by guarantee. All rights reserved.

Statsautoriserte revisorer - medlemmer av Den norske Revisorforening

Oslo	Elverum	Mo i Rana	Tromsø
Alta	Finnsnes	Molde	Trondheim
Arendal	Hamar	Sandefjord	Tynset
Bergen	Haugesund	Stavanger	Ulsteinvik
Bode	Knarvik	Stord	Ålesund
Drammen	Kristiansand	Straume	

Penneo Dokumentnr: 0DAD7-YOQBJ-BTG34-MG903-CRZLD-MCJPH



Som del av en revisjon i samsvar med ISA-ene, utøver vi profesjonelt skjønn og utviser profesjonell skepsis gjennom hele revisjonen. I tillegg:

- identifiserer og vurderer vi risikoen for vesentlig feilinformasjon i regnskapet, enten det skyldes misligheter eller utilsiktede feil. Vi utformer og gjennomfører revisjonshandlinger for å håndtere slike risikoer, og innhenter revisjonsbevis som er tilstrekkelig og hensiktsmessig som grunnlag for vår konklusjon. Risikoen for at vesentlig feilinformasjon som følge av misligheter ikke blir avdekket, er høyere enn for feilinformasjon som skyldes utilsiktede feil, siden misligheter kan innebære samarbeid, forfalskning, bevisste utelatelser, uriktige fremstillinger eller overstyring av internkontroll.
- opparbeider vi oss en forståelse av intern kontroll som er relevant for revisjonen, for å utforme revisjonshandlinger som er hensiktsmessige etter omstendighetene, men ikke for å gi uttrykk for en mening om effektiviteten av selskapets interne kontroll.
- evaluerer vi om de anvendte regnskapsprinsippene er hensiktsmessige og om regnskapsestimatene og tilhørende noteopplysninger utarbeidet av ledelsen er rimelige.
- konkluderer vi på om ledelsens bruk av fortsatt drift-forutsetningen er hensiktsmessig, og, basert på innhentede revisjonsbevis, hvorvidt det foreligger vesentlig usikkerhet knyttet til hendelser eller forhold som kan skape tvil av betydning om selskapets evne til fortsatt drift. Dersom vi konkluderer med at det eksisterer vesentlig usikkerhet, kreves det at vi i revisjonsberetningen henleder oppmerksomheten på tilleggsopplysningene i årsregnskapet, eller, dersom slike tilleggsopplysninger ikke er tilstrekkelige, at vi modifiserer vår konklusjon. Våre konklusjoner er basert på revisjonsbevis innhentet frem til datoen for revisjonsberetningen. Etterfølgende hendelser eller forhold kan imidlertid medføre at selskapet ikke kan fortsette driften.
- evaluerer vi den samlede presentasjonen, strukturen og innholdet i årsregnskapet, inkludert tilleggsopplysningene, og hvorvidt årsregnskapet gir uttrykk for de underliggende transaksjonene og hendelsene på en måte som gir et rettviseende bilde.

Vi kommuniserer med styret blant annet om det planlagte innholdet i og tidspunkt for revisjonsarbeidet og eventuelle vesentlige funn i revisjonen, herunder vesentlige svakheter i intern kontroll som vi avdekker gjennom revisjonen.

Bergen

KPMG AS

Dejan Grahovac
Statsautorisert revisor
(elektronisk signert)

Penneo Dokumentnøkkel: 0DAD7-YOQBJ-BTG34-MG903-CRZLD-MCJPH



PENNEO

Signaturene i dette dokumentet er juridisk bindende. Dokument signert med "Penneo™ - sikker digital signatur". De signerende parter sin identitet er registrert, og er listet nedenfor.

"Med min signatur bekrefter jeg alle datoer og innholdet i dette dokument."

Grahovac, Dejan

Statsautorisert revisor

Serienummer: no_bankid:9578-5992-4-3022838

IP: 80.232.xxx.xxx

2025-04-28 14:20:41 UTC



Penneo Dokumentnøkkel: 0DAD7-YOQBJ-BTG34-MG903-CRZLD-MCJPH

Dette dokumentet er signert digitalt via [Penneo.com](https://penneo.com). De signerte dataene er validert ved hjelp av den matematiske hashverdien av det originale dokumentet. All kryptografisk bevisføring er innebygd i denne PDF-en for fremtidig validering.

Dette dokumentet er forseglest med et kvalifisert elektronisk segl ved bruk av et sertifikat og et tidsstempel fra en kvalifisert tilstjenesteleverandør.

Slik kan du bekrefte at dokumentet er originalt

Når du åpner dokumentet i Adobe Reader, kan du se at det er sertifisert av **Penneo A/S**. Dette beviser at innholdet i dokumentet ikke har blitt endret siden tidspunktet for signeringen. Bevis for de individuelle signatørens digitale signaturer er vedlagt dokumentet.

Du kan bekrefte de kryptografiske bevisene ved hjelp av Penneos validator, <https://penneo.com/validator>, eller andre valideringsverktøy for digitale signaturer.



Årsregnskap 2024

Erstad & Lekven Bergen AS

Resultatregnskap
Balanse
Noter til regnskapet

Org.nr.: 982 735 920



Resultatregnskap

Erstad & Lekven Bergen AS

Driftsinntekter og driftskostnader	Note	2024	2023
Salgsinntekt		50 131 914	52 348 077
Sum driftsinntekter		50 131 914	52 348 077
Lønnskostnad	1	39 614 411	39 385 765
Avskrivning på driftsmidler	2	42 620	45 989
Annen driftskostnad	1	3 857 692	5 325 142
Sum driftskostnader		43 514 722	44 756 896
Driftsresultat		6 617 192	7 591 181
Finansinntekter og finanskostnader			
Annen renteinntekt		467 667	420 080
Annen finansinntekt		63 191	62 949
Annen rentekostnad		0	1
Annen finanskostnad		12 423	11 188
Resultat av finansposter		518 435	471 840
Resultat før skattekostnad		7 135 628	8 063 021
Skattekostnad	3	1 572 815	1 780 366
Årsoverskudd	4	5 562 813	6 282 655
Overføringer			
Avsatt til utbytte		5 562 813	6 282 655
Sum overføringer		5 562 813	6 282 655



Balanse
Erstad & Lekven Bergen AS



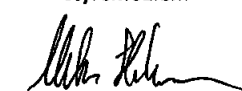

Eiendeler	Note	2024	2023
Anleggsmidler			
Utsatt skattefordel	3	17 278	23 913
Sum immaterielle eiendeler		17 278	23 913
Varige driftsmidler			
Driftsløsøre, inventar o.a. utstyr	2	44 068	86 688
Sum varige driftsmidler		44 068	86 688
Sum anleggsmidler		61 346	110 601
Omløpsmidler			
Fordringer			
Kundefordringer		5 408 848	9 983 948
Andre kortsiktige fordringer		429 754	910 245
Sum fordringer		5 838 602	10 894 193
Bankinnskudd, kontanter o.l.		18 326 577	14 445 460
Sum omløpsmidler		24 165 179	25 339 653
Sum eiendeler		24 226 525	25 450 254

**Balanse****Erstad & Lekven Bergen AS**

Egenkapital og gjeld	Note	2024	2023
Innskutt egenkapital			
Aksjekapital	5	425 098	425 098
Sum innskutt egenkapital		425 098	425 098
Opptjent egenkapital			
Annen egenkapital		3 869 838	3 896 837
Sum opptjent egenkapital		3 869 838	3 896 837
Sum egenkapital	4	4 294 936	4 321 935
Gjeld			
Kortsiktig gjeld			
Leverandørgjeld		133 533	141 516
Betalbar skatt	3	1 566 180	1 778 049
Skattetrekk og andre trekk		5 348 729	5 366 497
Utbytte		5 562 813	6 282 655
Annen kortsiktig gjeld		7 320 335	7 559 602
Sum kortsiktig gjeld		19 931 589	21 128 319
Sum gjeld		19 931 589	21 128 319
Sum egenkapital og gjeld		24 226 525	25 450 254

Bergen, 09.04.25

Styret i Erstad & Lekven Bergen AS


Trond Bendik Øvrebø
styreleder
Otto Lekven
styremedlem
Rune Agdal
styremedlem/daglig leder
Even Segbø
styremedlem
Martin Halvorsen
styremedlem
Eivind Thane
styremedlem



Regnskapsprinsipper

Årsregnskapet er satt opp i samsvar med regnskapsloven og NRS 8 - God regnskapsskikk for små foretak.

Klassifisering og vurdering av eiendeler og gjeld

Eiendeler bestemt til varig eie eller bruk er klassifisert som anleggsmidler. Andre eiendeler er klassifisert som omløpsmidler. Fordringer som skal tilbakebetales innen ett år er uansett klassifisert som omløpsmidler. Ved klassifisering av gjeld er analoge kriterier lagt til grunn.

Anleggsmidler vurderes til anskaffelseskost, men nedskrives til virkelig verdi når verdifallet ikke forventes å være forbigående. Anleggsmidler med begrenset økonomisk levetid avskrives planmessig. Langsiktig gjeld balanseføres til nominelt beløp på etableringstidspunktet.

Omløpsmidler vurderes til laveste verdi av anskaffelseskost og virkelig verdi. Kortsiktig gjeld balanseføres til nominelt beløp på etableringstidspunktet.

Enkelte poster er i samsvar med regnskapsloven vurdert etter spesielle vurderingsregler. Det redegjøres nærmere for disse nedenfor.

Salgsinntekter

Tjenester inntektsføres i takt med utførelsen.

Skatt

Skattekostnaden i resultatregnskapet omfatter både periodens betalbare skatt og endring i utsatt skatt. Utsatt skatt er beregnet med 22 % på grunnlag av de midlertidige forskjeller som eksisterer mellom regnskapsmessige og skattemessige verdier, samt ligningsmessig underskudd til fremføring ved utgangen av regnskapsåret. Skatteøkende og skattereduserende midlertidige forskjeller som reverserer eller kan reverseres i samme periode er utlignet og nettoført. Skattekostnaden fordeles på ordinært resultat og resultat av ekstraordinære poster i henhold til skattegrunnlaget. Utsatt skatt og skattefordel som kan balanseføres er oppført netto i balansen.

Klassifisering og vurdering av anleggsmidler

Anleggsmidler omfatter eiendeler bestemt til varig eie og bruk. Anleggsmidler er vurdert til anskaffelseskost. Varige driftsmidler balanseføres og avskrives over driftsmidlets økonomiske levetid.

Varige driftsmidler

Varige driftsmidler avskrives over forventet økonomisk levetid. Avskrivningene er fordelt lineært over antatt økonomisk levetid.

Fordringer

Kundefordringer og andre fordringer oppføres til pålydende etter fradrag for avsetning til forventet tap. Avsetning til tap gjøres på grunnlag av en individuell vurdering av de enkelte fordringene.

Pensjoner

Forpliktelser eller pensjonsmidler knyttet til kollektiv forsikret pensjonsordning balanseføres ikke.



Note 1 Lønnskostnader og antall årsverk

Lønnskostnader

	2024	2023
Lønninger	31 307 448	30 841 854
Arbeidsgiveravgift	5 080 672	5 086 341
Pensjonskostnader	1 811 703	1 709 516
Andre ytelser	1 414 587	1 748 054
Sum	39 614 411	39 385 765

Selskapet har i 2024 sysselsatt 30,7 årsverk.

Det er ikke gitt øvrige lån/sikkerhetsstillelser til daglig leder, styreformann eller andre nærstående parter.

Note 2 Varige driftsmidler

	EDB-utstyr	Totalt
Anskaffelseskost 01.01.2024	689 801	689 801
Tilgang	74 135	74 135
Anskaffelseskost 31.12.2024	763 936	763 936
Akkumulerte avskrivninger 31.12	719 868	719 868
Bokført verdi 31.12.2024	44 068	44 068
Årets avskrivninger	42 620	42 620
Økonomisk levetid	3 år	
Avskrivningsplan	Lineær	



Note 3 Skatt

Årets skattekostnad	2024	2023
Resultatført skatt på ordinært resultat:		
Betalbar skatt	1 566 180	1 778 049
Endring i utsatt skatt	6 635	2 317
Skattekostnad ordinært resultat	1 572 815	1 780 366
Skattepliktig inntekt:		
Resultat før skatt	7 135 628	8 063 021
Permanente forskjeller	13 529	29 551
Endring i midlertidige forskjeller	-30 156	-10 532
Skattepliktig inntekt	7 119 001	8 082 041
Betalbar skatt i balansen:		
Betalbar skatt på årets resultat	1 566 180	1 778 049
Sum betalbar skatt i balansen	1 566 180	1 778 049

Skatteeffekten av midlertidige forskjeller som har gitt opphav til utsatt skatt og utsatte skattefordeler, spesifisert på typer av midlertidige forskjeller

	2024	2023	Endring
Varige driftsmidler	-28 537	-58 693	-30 156
Avsetninger mv	-50 000	-50 000	0
Sum	-78 537	-108 693	-30 156
Grunnlag for utsatt skattefordel	-78 537	-108 693	-30 156
Utsatt skattefordel (22 %)	-17 278	-23 913	-6 634

Note 4 Egenkapital

	Aksjekapital	Egne aksjer	Annen egenkapital	Sum egenkapital
Pr. 31.12.2023	425 098		3 896 837	4 321 935
Årets resultat			5 562 813	5 562 813
Utbytte			-5 562 813	-5 562 813
Kjøp egne aksjer		-12 325	-408 697	-421 022
Salg egne aksjer		12 325	381 698	394 023
Pr 31.12.2024	425 098	0	3 869 838	4 294 936

Det er i 2024 kjøpt og solgt 29 aksjer, hvilket utgjør 2,9% av aksjekapitalen. Vederlag for kjøp kr 421 022, og avhendet for kr 394 023. Bakgrunnen for erverv av aksjene er at en ansatt har sluttet i selskapet.



Note 5 Aksjonærer

Aksjekapitalen i Erstad & Lekven Bergen AS pr. 31.12 består av:

	Antall	Pålydende	Bokført
Ordinære aksjer	1 000	425,1	425 098
Sum	1 000		425 098

Eierstruktur

De største aksjonærene i % pr. 31.12 var:

	Ordinære	Eierandel	Stemmeandel
Erstad & Lekven AS	340	34,0	34,0
Jokernord AS	155	15,5	15,5
Trond Øvrebø	92	9,2	9,2
Even Segbø	70	7,0	7,0
Martin Halvorsen	35	3,5	3,5
Petter Dyrkoren Nes	35	3,5	3,5
Ronny Bertelsen	35	3,5	3,5
Rune Agdal	25	2,5	2,5
Andreas Rolversen	24	2,4	2,4
Leif Henrik Holmsen	24	2,4	2,4
Eivind Thane	24	2,4	2,4
Martin Paskert	24	2,4	2,4
Tord Eirik Solberg	24	2,4	2,4
Sven-Erik Lundstrøm	16	1,6	1,6
Beate Almlie Hagland	10	1,0	1,0
Tore Hjerkin	10	1,0	1,0
Morten Grantangen	10	1,0	1,0
Marmich AS	10	1,0	1,0
S.E Lundstrøm Holding AS	8	0,8	0,8
Pål Hundven	6	0,6	0,6
Thomas Kristensen	6	0,6	0,6
Lena Solverg	6	0,6	0,6
Anita Nilsen	6	0,6	0,6
Eyjolfur B. Gudbjörnsson	5	0,5	0,5
Totalt antall aksjer	1 000	100	100

Jokernord AS er eid av daglig leder/styremedlem Rune Agdal