



ÅRSREGNSKAPET FOR REGNSKAPSÅRET 2025 - GENERELL INFORMASJON

Enheten

Organisasjonsnummer: 819 382 042
Organisasjonsform: Aksjeselskap
Foretaksnavn: GRANERUD HOLDING AS
Forretningsadresse: Byrudstuvegen 266
2092 MINNESUND

Regnskapsår

Årsregnskapets periode: 01.01.2025 - 31.12.2025

Konsern

Morselskap i konsern: Nei

Regnskapsregler

Regler for små foretak benyttet: Ja
Benyttet ved utarbeidelsen av årsregnskapet til selskapet: Regnskapslovens alminnelige regler

Årsregnskapet fastsatt av kompetent organ

Bekreftet av representant for selskapet: Sparebank 1 Økonomihuset AS
Dato for fastsettelse av årsregnskapet: 27.04.2026

Grunnlag for avgivelse

År 2025: Årsregnskapet er elektronisk innlevert
År 2024: Tall er hentet fra elektronisk innlevert årsregnskap fra 2025

Det er ikke krav til at årsregnskapet m.v. som sendes til Regnskapsregisteret er undertegnet. Kontrollen på at dette er utført ligger hos revisor/enhetens øverste organ. Sikkerheten ivaretas ved at innsender har rolle/rettighet for innsending av årsregnskapet via Altinn, og ved at det bekreftes at årsregnskapet er fastsatt av kompetent organ.

Brønnøysundregistrene, 29.04.2026



Resultatregnskap

Beløp i: NOK	Note	2025	2024
RESULTATREGNSKAP			
Kostnader			
Lønnskostnad	1	0	0
Annen driftskostnad		33 372	65 100
Sum kostnader		33 372	65 100
Driftsresultat		-33 372	-65 100
Finansinntekter og finanskostnader			
Inntekt på andre investeringer		0	92
Renteinntekt fra foretak i samme konsern		57 510	52 364
Annen finansinntekt		184 076	50 629
Verdiøkning andre finansielle instrumenter vurdert til virkelig verdi	2	0	122 431
Sum finansinntekter		241 586	225 516
Verdireduksjon andre finansielle instrumenter vurdert til virkelig verdi	2	24 080	37 479
Nedskrivning av finansielle eiendeler		0	-1 750 000
Annen finanskostnad		16 592	35 130
Sum finanskostnader		40 672	-1 677 391
Netto finans		200 914	1 902 908
Resultat før skattekostnad		167 542	1 837 808
Årsresultat		167 542	1 837 808
Overføringer og disponeringer			
Overføringer til/fra annen egenkapital		167 542	1 837 808
Sum overføringer og disponeringer		167 542	1 837 808



Balanse

Beløp i: NOK	Note	2025	2024
BALANSE - EIENDELER			
Anleggsmidler			
Immaterielle eiendeler			
Finansielle anleggsmidler			
Investeringer i tilknyttet selskap	2	1 783 120	1 783 120
Lån til tilknyttet selskap og felles kontrollert virksomhet	3	1 159 932	1 102 422
Sum finansielle anleggsmidler		2 943 052	2 885 542
Sum anleggsmidler		2 943 052	2 885 542
Omløpsmidler			
Varer			
Fordringer			
Konsernfordringer	3	238 359	25 859
Sum fordringer		238 359	25 859
Investeringer			
Markedsbaserte aksjer	2	551 071	608 978
Sum investeringer		551 071	608 978
Bankinnskudd, kontanter og lignende			
Bankinnskudd, kontanter og lignende		94 405	136 729
Sum bankinnskudd, kontanter og lignende		94 405	136 729
Sum omløpsmidler		883 835	771 566
SUM EIENDELER		3 826 887	3 657 108
BALANSE - EGENKAPITAL OG GJELD			
Egenkapital			
Innskutt egenkapital			
Selskapskapital		50 000	50 000



Balanse

Beløp i: NOK	Note	2025	2024
Overkurs		1 766 039	1 766 039
Sum innskutt egenkapital		1 816 039	1 816 039
Opptjent egenkapital			
Annen egenkapital		2 005 350	1 837 808
Sum opptjent egenkapital		2 005 350	1 837 808
Sum egenkapital		3 821 389	3 653 847
Kortsiktig gjeld			
Leverandørgjeld		3 128	891
Kortsiktig konserngjeld		2 370	2 370
Sum kortsiktig gjeld		5 498	3 261
Sum gjeld		5 498	3 261
SUM EGENKAPITAL OG GJELD		3 826 887	3 657 108



Brønnøysundregistrene

ÅRSREGNSKAP FOR REGNSKAPSÅRET 2025 - GENERELL INFORMASJON

Journalnummer: 2026 404372

Virksomheten

Organisasjonsnummer: 819 382 042
Organisasjonsform: Aksjeselskap
Foretaksnavn: GRANERUD HOLDING AS
Forretningsadresse: Byrudstuvegen 266
2092 MINNESUND

Regnskapsår

Årsregnskapets periode: 01.01.2025 - 31.12.2025

Konsern

Morselskap i konsern: Nei

Regnskapsregler

Regler for små foretak benyttet: Ja
Benyttet ved utarbeidelsen av årsregnskapet: Regnskapslovens alminnelige regler

Årsregnskapet fastsatt av kompetent organ

Bekreftet av: Sparebank 1 Økonomihuset AS
Dato for fastsettelse av årsregnskapet: 27.04.2026

Revisjon

Selskapet har besluttet at årsregnskapet ikke skal revideres: Ja
Årsregnskapet er utarbeidet av ekstern autorisert regnskapsfører: Ja
Ekstern autorisert regnskapsfører har i løpet av regnskapsåret bistått ved den løpende regnskapsføringen eller utført andre tjenester for selskapet enn å utarbeide årsregnskapet: Ja

Grunnlag for avgivelse

År 2025: Årsregnskap er elektronisk innlevert.
År 2024: Tall er hentet fra elektronisk innlevert årsregnskap fra 2025.

Virksomheten sitt øverste organ er ansvarlig for at årsregnskapet er signert. Det er mulig å levere årsregnskap uten signatur fordi sikkerheten for rett rapportering er ivarettatt ved at innsenderen har rolle/rettighet for innsending i Altinn. Navnet på representanten, som bekrefter at årsregnskapet er godkjent, er i tillegg oppgitt.

Brønnøysundregistrene, 28.04.2026

Brønnøysundregistrene
Postadresse: Postboks 900, 8910 Brønnøysund
Telefon: 75 00 75 00
E-post: firmapost@brreg.no Internett: www.brreg.no
Organisasjonsnummer: 974 760 673



Organisasjonsnr: 819 382 042
GRANERUD HOLDING AS

RESULTATREGNSKAP

Beløp i: NOK	Note	2025	2024
RESULTATREGNSKAP			
Kostnader			
Lønnskostnad	1	0	0
Annen driftskostnad		33 372	65 100
Sum kostnader		33 372	65 100
Driftsresultat		-33 372	-65 100
Finansinntekter og finanskostnader			
Inntekt på andre investeringer		0	92
Renteinntekt fra foretak i samme konsern		57 510	52 364
Annen finansinntekt		184 076	50 629
Verdiøkning andre finansielle instrumenter vurdert til virkelig verdi	2	0	122 431
Sum finansinntekter		241 586	225 516
Verdireduksjon andre finansielle instrumenter vurdert til virkelig verdi	2	24 080	37 479
Nedskrivning av finansielle eiendeler		0	-1 750 000
Annen finanskostnad		16 592	35 130
Sum finanskostnader		40 672	-1 677 391
Netto finans		200 914	1 902 908
Resultat før skattekostnad		167 542	1 837 808
Årsresultat		167 542	1 837 808
Overføringer og disponeringer			
Overføringer til/fra annen egenkapital		167 542	1 837 808
Sum overføringer og disponeringer		167 542	1 837 808



Organisasjonsnr: 819 382 042
GRANERUD HOLDING AS

BALANSE

Beløp i: NOK **Note** **2025** **2024**

BALANSE - EIENDELER

Anleggsmidler

Immaterielle eiendeler

Finansielle anleggsmidler

Investeringer i tilknyttet selskap	2	1 783 120	1 783 120
Lån til tilknyttet selskap og felles kontrollert virksomhet	3	1 159 932	1 102 422
Sum finansielle anleggsmidler		2 943 052	2 885 542
Sum anleggsmidler		2 943 052	2 885 542

Omløpsmidler

Varer

Fordringer

Konsernfordringer	3	238 359	25 859
Sum fordringer		238 359	25 859

Investeringer

Markedsbaserte aksjer	2	551 071	608 978
Sum investeringer		551 071	608 978

Bankinnskudd, kontanter og lignende

Bankinnskudd, kontanter og lignende		94 405	136 729
Sum bankinnskudd, kontanter og lignende		94 405	136 729

Sum omløpsmidler

SUM EIENDELER		3 826 887	3 657 108
----------------------	--	------------------	------------------

BALANSE - EGENKAPITAL OG GJELD

Egenkapital

Innskutt egenkapital

Selskapskapital		50 000	50 000
Overkurs		1 766 039	1 766 039
Sum innskutt egenkapital		1 816 039	1 816 039

Opptjent egenkapital

Annen egenkapital		2 005 350	1 837 808
-------------------	--	-----------	-----------



Sum opptjent egenkapital	2 005 350	1 837 808
Sum egenkapital	3 821 389	3 653 847
Kortsiktig gjeld		
Leverandørgjeld	3 128	891
Kortsiktig konserngjeld	2 370	2 370
Sum kortsiktig gjeld	5 498	3 261
Sum gjeld	5 498	3 261
SUM EGENKAPITAL OG GJELD	3 826 887	3 657 108



Organisasjonsnr: 819 382 042
GRANERUD HOLDING AS

NOTEOPPLYSNINGER - SELSKAP - alle poster oppgitt i hele tall

Note

Regnskapsprinsipper

Selskapet driver med investering i aksjer og andre produkter/tjenester som naturlig hører til dette i Eidsvoll kommune.

Årsregnskapet er satt opp i samsvar med regnskapslovens bestemmelser og god regnskapsskikk for små foretak.

** Klassifisering **

Eiendeler bestemt til varig eie eller bruk er klassifisert som anleggsmidler. Andre eiendeler er klassifisert som omløpsmidler. Fordringer med forfall mer enn ett år etter balansedagen er medtatt som anleggsmidler. Gjeld som forfaller senere enn ett år etter balansedagen er oppført som langsiktig gjeld.

** Aksjer **

Omløpsaksjer er vurdert til markedsverdi på balansedagen. Andre aksjer er oppført i regnskapet til kostpris. I de tilfeller der den virkelige verdien er lavere enn kostprisen og dette ikke er forbigående, er det foretatt nedskrivning.

** Fordringer **

Kundefordringer og andre fordringer er oppført til pålydende etter fradrag for konstaterte og forventede tap.

**

Skatter **

Skattekostnaden i resultatregnskapet omfatter både periodens betalbar skatt og endring i utsatt skatt. Utsatt skatt er beregnet på grunnlag av midlertidige forskjeller mellom regnskapsmessige og skattemessige verdier, samt eventuelt ligningsmessig underskudd til fremføring ved utgangen av regnskapsåret. Utsatt skatt er avsatt som langsiktig gjeld i balansen. I den grad utsatt skattefordel overstiger utsatt skatt, er utsatt skattefordel tatt med i balansen iht. god regnskapsskikk.

** Driftsinntekter og kostnader **

Inntektsføring følger opptjeningsprinsippet, som normalt vil følge leveringstidspunktet for varer og tjenester. Kostnader er tatt med etter sammenstillingsprinsippet, det vil si at kostnadene er tatt med i samme periode som tilhørende inntekter.

Note

1

Antall årsverk i regnskapsåret

0.00

Note

3

Konsern, tilknyttet selskap m.v.



Investering som regnskapsføres etter egenkapitalmetoden

Konsern, tilknyttet selskap m.v. - fordringer og gjeld

Fordringer

<u>Samlet beløp - foretak i samme konsern</u>	<u>Årets</u>	<u>Fjorårets</u>
	0.00	0.00
<u>Samlet beløp - tilknyttet selskap</u>	<u>Årets</u>	<u>Fjorårets</u>
	1398291.00	1102422.00

Kortsiktig gjeld

<u>Samlet beløp - foretak i samme konsern</u>	<u>Årets</u>	<u>Fjorårets</u>
	0.00	0.00
<u>Samlet beløp - tilknyttet selskap</u>	<u>Årets</u>	<u>Fjorårets</u>
	2370.00	2370.00

Note

2

Virkelig verdi og resultatført verdiendr. i perioden, finansielle instrumenter

<u>Eiendel</u>	<u>Virk. verdi</u>	<u>Verdiendring</u>
Markedsbaserte aksjer og andeler	500365.00	22461.00
Markedsbaserte aksjer og andeler - utland	50706.00	953.00
Andre finansprodukter	0.00	665.00
Øvrige aksjer	317504.00	0.00
<u>Sum</u>	<u>Virk. Verdi</u>	<u>Verdiendring</u>
	868575.00	24079.00

Mer om finansielle instrumenter

Beskrivelse av finansielle derivater

Note


0

Lån og sikkerhetsstillelse til medlemmer

Opplysninger om:

Medlemmer av:

Mer om lån og sikkerhetsstillelse



Granerud Holding AS


org.nr.: 819 382 042

Årsregnskap 2025

01 01 2025 - 31 12 2025



Granerud Holding AS
org.nr.: 819382042



Innhold


1. Resultat og balanse

2. Noter

3. Signering




Granerud Holding AS
org.nr.: 819382042



Resultat	Noter	2025	2024
Driftsinntekter og driftskostnader			
Lønnskostnad	1	0	0
Annen driftskostnad		33 372	65 100
Sum driftskostnader		33 372	65 100
Driftsresultat		-33 372	-65 100
Finansinntekter og finanskostnader			
Inntekt på andre investeringer		0	92
Renteinntekt fra foretak i samme konsern		57 510	52 364
Annen finansinntekt		184 076	50 629
Verdiøkning av finansielle instrumenter vurdert til virkelig verdi	2	0	122 431
Sum finansinntekter		241 586	225 516
Verdireduksjon av finansielle instrumenter vurdert til virkelig verdi	2	24 080	37 479
Nedskrivning av finansielle eiendeler		0	-1 750 000
Annen finanskostnad		16 592	35 130
Sum finanskostnader		40 672	-1 677 391
Netto finans		200 914	1 902 908
Ordinært resultat før skattekostnad		167 542	1 837 808
Skattekostnader			
Årsresultat		167 542	1 837 808
Overføringer og disponeringer			
Overføringer til/fra annen egenkapital		167 542	1 837 808
Sum overføringer og disponeringer		167 542	1 837 808




Granerud Holding AS
org.nr.: 819382042



Balanse	Noter	2025	2024
EIENDELER			
Anleggsmidler			
Investeringer i tilknyttet selskap	2	1 783 120	1 783 120
Lån til tilknyttet selskap og felles kontrollert virksomhet	3	1 159 932	1 102 422
Sum finansielle anleggsmidler		2 943 052	2 885 542
Sum anleggsmidler		2 943 052	2 885 542
Omløpsmidler			
Konsernfordringer	3	238 359	25 859
Sum fordringer		238 359	25 859
Markedsbaserte aksjer	2	551 071	608 978
Sum investeringer		551 071	608 978
Bankinnskudd, kontanter og lignende		94 405	136 729
Sum bankinnskudd, kontanter og lignende		94 405	136 729
Sum omløpsmidler		883 835	771 566
Sum eiendeler		3 826 887	3 657 108



Granerud Holding AS
org.nr.: 819382042



EGENKAPITAL OG GJELD

Egenkapital


Selskapskapital	50 000	50 000
Overkurs	1 766 039	1 766 039
Sum innskutt egenkapital	1 816 039	1 816 039
Annen Egenkapital	2 005 350	1 837 808
Sum opptjent egenkapital	2 005 350	1 837 808
Sum egenkapital	3 821 389	3 653 847

Gjeld

Leverandørgjeld	3 128	891
Kortsiktig konserngjeld	2 370	2 370
Sum kortsiktig gjeld	5 498	3 261
Sum gjeld	5 498	3 261
Sum egenkapital og gjeld	3 826 887	3 657 108



Granerud Holding AS
org.nr.: 819382042



Noter

Regnskapsprinsipper

Selskapet driver med investering i aksjer og andre produkter/tjenester som naturlig hører til dette i Eidsvoll kommune.

Årsregnskapet er satt opp i samsvar med regnskapslovens bestemmelser og god regnskapsskikk for små foretak.

** Klassifisering **

Eiendeler bestemt til varig eie eller bruk er klassifisert som anleggsmidler. Andre eiendeler er klassifisert som omløpsmidler. Fordringer med forfall mer enn ett år etter balansedagen er medtatt som anleggsmidler. Gjeld som forfaller senere enn ett år etter balansedagen er oppført som langsiktig gjeld.

** Aksjer **

Omløpsaksjer er vurdert til markedsverdi på balansedagen. Andre aksjer er oppført i regnskapet til kostpris. I de tilfeller der den virkelige verdien er lavere enn kostprisen og dette ikke er forbigående, er det foretatt nedskrivning.

** Fordringer **

Kundefordringer og andre fordringer er oppført til pålydende etter fradrag for konstaterede og forventede tap.

** Skatter **

Skattekostnaden i resultatregnskapet omfatter både periodens betalbar skatt og endring i utsatt skatt. Utsatt skatt er beregnet på grunnlag av midlertidige forskjeller mellom regnskapsmessige og skattemessige verdier, samt eventuelt ligningsmessig underskudd til fremføring ved utgangen av regnskapsåret. Utsatt skatt er avsatt som langsiktig gjeld i balansen. I den grad utsatt skattefordel overstiger utsatt skatt, er utsatt skattefordel tatt med i balansen iht. god regnskapsskikk.

** Driftsinntekter og kostnader **

Inntektsføring følger opptjeningsprinsippet, som normalt vil følge leveringstidspunktet for varer og tjenester. Kostnader er tatt med etter sammenstillingsprinsippet, det vil si at kostnadene er tatt med i samme periode som tilhørende inntekter.

#1 Antall årsverk


Antall årsverk i regnskapsåret: 0

#2 Virkelig verdi av finansielle instrumenter

Eiendel	Periodens resultatførte	
	Virkelig verdi	verdiendring
Markedsbaserte aksjer og andeler	500 365	22 461
Markedsbaserte aksjer og andeler - utland	50 706	953
Andre finansprodukter	0	665
Øvrige aksjer	317 504	0
Sum	868 575	24 079



Granerud Holding AS
org.nr.: 819382042



#3 Konsern og tilknyttet selskap m.v. - fordringer og gjeld

	2025	2024
Fordringer		
Samlet beløp som gjelder foretak i samme konsern	0	0
Samlet beløp som gjelder tilknyttet selskap	1 398 291	1 102 422
Samlet beløp som gjelder felles kontrollert virksomhet	0	0
Annen langsiktig gjeld		
Samlet beløp som gjelder foretak i samme konsern	0	0
Samlet beløp som gjelder tilknyttet selskap	0	0
Samlet beløp som gjelder felles kontrollert virksomhet	0	0
Kortsiktig gjeld		
Samlet beløp som gjelder foretak i samme konsern	0	0
Samlet beløp som gjelder tilknyttet selskap	2 370	2 370
Samlet beløp som gjelder felles kontrollert virksomhet	0	0
Samlet forpliktelse til fordel for foretak i samme konsern		
Pantstillelse		0
Annen sikkerhetsstillelse		0
Garantier		0
Lån og sikkerhetsstillelse		
Er det gitt lån eller sikkerhetsstillelse til medlemmer av styrende organer?		Nei