



ÅRSREGNSKAPET FOR REGNSKAPSÅRET 2018 - GENERELL INFORMASJON

Enheten

Organisasjonsnummer: 990 916 357
Organisasjonsform: Aksjeselskap
Foretaksnavn: LEVENDE MELLOMLAGRING VESTERÅLEN AS
Forretningsadresse: Havnegata 3
8430 MYRE

Regnskapsår

Årsregnskapets periode: 01.01.2018 - 31.12.2018

Konsern

Morselskap i konsern: Nei

Regnskapsregler

Regler for små foretak benyttet: Ja
Benyttet ved utarbeidelsen av årsregnskapet til selskapet: Regnskapslovens alminnelige regler

Årsregnskapet fastsatt av kompetent organ

Bekreftet av representant for selskapet: Arne Erling Karlsen
Dato for fastsettelse av årsregnskapet: 30.06.2019

Grunnlag for avgivelse

År 2018: Årsregnskapet er elektronisk innlevert
År 2017: Tall er hentet fra elektronisk innlevert årsregnskap fra 2018

Det er ikke krav til at årsregnskapet m.v. som sendes til Regnskapsregisteret er undertegnet. Kontrollen på at dette er utført ligger hos revisor/enhetens øverste organ. Sikkerheten ivaretas ved at innsender har rolle/rettighet for innsending av årsregnskapet via Altinn, og ved at det bekreftes at årsregnskapet er fastsatt av kompetent organ.

Brønnøysundregistrene, 02.09.2020



Resultatregnskap

Beløp i: NOK	Note	2018	2017
RESULTATREGNSKAP			
Inntekter			
Salgsinntekt		2 328 290	
Annen driftsinntekt			28 750
Sum inntekter		2 328 290	28 750
Kostnader			
Endring i beholdning av varer under tilvirkning og ferdig tilvirkede varer		-356 320	
Varekostnad		1 724 363	
Avskrivning på varige driftsmidler og immaterielle eiendeler	3	302 605	
Annen driftskostnad	5	631 232	5 000
Sum kostnader		2 301 880	5 000
Driftsresultat		26 410	23 750
Finansinntekter og finanskostnader			
Annen renteinntekt		1 116	73
Sum finansinntekter		1 116	73
Rentekostnad til foretak i samme konsern		26 410	
Annen rentekostnad		51 570	
Sum finanskostnader		77 980	
Netto finans		-76 864	73
Ordinært resultat før skattekostnad		-50 454	23 823
Skattekostnad på ordinært resultat	8	-97 363	
Ordinært resultat etter skattekostnad		46 909	23 823
Årsresultat	2	46 909	23 823
Årsresultat etter minoritetsinteresser		46 909	23 823
Totalresultat		46 909	23 823



Resultatregnskap

Beløp i: NOK	Note	2018	2017
Overføringer og disponeringer			
Udekket tap		16 302	23 823
Overføringer til/fra annen egenkapital		30 607	
Sum overføringer og disponeringer		46 909	23 823



Balanse

Beløp i: NOK	Note	2018	2017
BALANSE - EIENDELER			
Anleggsmidler			
Immaterielle eiendeler			
Utsatt skattefordel	8	97 363	
Sum immaterielle eiendeler		97 363	
Varige driftsmidler			
Maskiner og anlegg	3	4 177 084	
Sum varige driftsmidler	6	4 177 084	
Sum anleggsmidler		4 274 447	0
Omløpsmidler			
Varer			
Sum varer	6, 7	356 320	
Fordringer			
Andre fordringer		79 138	
Sum fordringer		79 138	
Bankinnskudd, kontanter og lignende			
Bankinnskudd, kontanter og lignende		170 831	71 823
Sum bankinnskudd, kontanter og lignende		170 831	71 823
Sum omløpsmidler		606 290	71 824
SUM EIENDELER		4 880 737	71 824
BALANSE - EGENKAPITAL OG GJELD			
Egenkapital			
Innskutt egenkapital			
Selskapskapital	4	1 200 000	200 000
Sum innskutt egenkapital		1 200 000	200 000



Balanse

Beløp i: NOK	Note	2018	2017
Opptjent egenkapital			
Annen egenkapital		30 607	
Udekket tap			216 302
Sum opptjent egenkapital		30 607	-216 302
Sum egenkapital	2	1 230 607	-16 302
Gjeld			
Langsiktig gjeld			
Annen langsiktig gjeld			
Gjeld til kredittinstitusjoner	6	2 500 000	
Sum annen langsiktig gjeld		2 500 000	
Sum langsiktig gjeld		2 500 000	0
Kortsiktig gjeld			
Leverandørgjeld		155 034	88 126
Annen kortsiktig gjeld		995 096	
Sum kortsiktig gjeld		1 150 130	88 126
Sum gjeld		3 650 130	88 126
SUM EGENKAPITAL OG GJELD		4 880 737	71 824



Årsregnskap

2018

Levende Mellomlagring Vesterålen AS

Org.nr.:990 916 357



Resultatregnskap			
Levende Mellomlagring Vesterålen AS			
Driftsinntekter og driftskostnader	Note	2018	2017
Salgsinntekt		2 328 290	0
Annen driftsinntekt		0	28 750
Sum driftsinntekter		2 328 290	28 750
Varekostnad		1 724 363	0
End. beh. varer u.tilv. og ferdigvarer		-356 320	0
Avskrivning av driftsmidler og immaterielle eiendeler	3	302 605	0
Annen driftskostnad	5	631 232	5 000
Sum driftskostnader		2 301 880	5 000
Driftsresultat		26 410	23 750
Finansinntekter og finanskostnader			
Annen renteinntekt		1 116	73
Rentekostnad til foretak i samme konsern		26 410	0
Annen rentekostnad		51 570	0
Resultat av finansposter		-76 864	73
Ordinært resultat før skattekostnad		-50 454	23 823
Skattekostnad på ordinært resultat	8	-97 363	0
Ordinært resultat		46 909	23 823
Årsresultat	2	46 909	23 823
Overføringer			
Avsatt til dekning av tidligere udekket tap		16 302	23 823
Avsatt til annen egenkapital		30 607	0
Sum overføringer		46 909	23 823



Balanse			
Levende Mellomlagring Vesterålen AS			
Eiendeler	Note	2018	2017
Utsatt skattefordel	8	97 363	0
Sum immaterielle eiendeler		97 363	0
Maskiner og anlegg	3	4 177 084	0
Sum varige driftsmidler	6	4 177 084	0
Sum anleggsmidler		4 274 447	0
Omløpsmidler			
Lager av varer og annen beholdning	6, 7	356 320	0
Fordringer			
Andre kortsiktige fordringer		79 138	0
Sum fordringer		79 138	0
Bankinnskudd, kontanter o.l.		170 831	71 823
Sum omløpsmidler		606 290	71 824
Sum eiendeler		4 880 737	71 824



Balanse			
Levende Mellomlagring Vesterålen AS			
	Note	2018	2017
Egenkapital og gjeld			
Innskutt egenkapital			
Aksjekapital	4	1 200 000	200 000
Sum innskutt egenkapital		<u>1 200 000</u>	<u>200 000</u>
Opptjent egenkapital			
Annen egenkapital		30 607	0
Udekket tap		0	-216 302
Sum opptjent egenkapital		<u>30 607</u>	<u>-216 302</u>
Sum egenkapital	2	<u>1 230 607</u>	<u>-16 302</u>
Gjeld			
Annen langsiktig gjeld			
Gjeld til kredittinstitusjoner	6	2 500 000	0
Sum annen langsiktig gjeld		<u>2 500 000</u>	<u>0</u>
Kortsiktig gjeld			
Leverandørgjeld		155 034	88 126
Annen kortsiktig gjeld		995 096	0
Sum kortsiktig gjeld		<u>1 150 130</u>	<u>88 126</u>
Sum gjeld		<u>3 650 130</u>	<u>88 126</u>
Sum egenkapital og gjeld		<u>4 880 737</u>	<u>71 824</u>
Myre, Styret i Levende Mellomlagring Vesterålen AS			
_____ Håkon Gullvik styremedlem	_____ Geir Johnsen Daglig leder/styremedlem	_____ Arne Erling Karlsen styreleder	
Levende Mellomlagring Vesterålen AS			Side 4



NOTER

Levende Mellomlagring Vesterålen AS

Regnskapsprinsipper

Årsregnskapet er satt opp i samsvar med regnskapsloven og NRS 8 - God regnskapsskikk for små foretak.

Driftsinntekter

Inntektsføring ved salg av varer skjer på leveringstidspunktet. Tjenester inntektsføres etter hvert som de leveres.

Skatt

Skattekostnaden i resultatregnskapet omfatter både periodens betalbare skatt og endring i utsatt skatt. Utsatt skatt er beregnet med 22 % på grunnlag av de midlertidige forskjeller som eksisterer mellom regnskapsmessige og skattemessige verdier, samt ligningsmessig underskudd til fremføring ved utgangen av regnskapsåret. Skatteøkende og skattereduserende midlertidige forskjeller som reverserer eller kan reverseres i samme periode er utlignet og nettoført.

Klassifisering og vurdering av anleggsmidler

Anleggsmidler omfatter eiendeler bestemt til varig eie og bruk. Anleggsmidler er vurdert til anskaffelseskost. Varige driftsmidler balanseføres og avskrives over driftsmidlets økonomiske levetid. Avskrivningsperioden for fast eiendom anskaffet etter 2009 er dekomponert i en del som gjelder råbygget og en del som gjelder faste tekniske installasjoner. Varige driftsmidler nedskrives til gjenvinnbart beløp ved verdifall som forventes ikke å være forbigående. Gjenvinnbart beløp er det høyeste av netto salgsverdi og verdi i bruk. Verdi i bruk er nåverdi av fremtidige kontantstrømmer knyttet til eiendelen. Nedskrivningen reverseres når grunnlaget for nedskrivningen ikke lenger er til stede.

Klassifisering og vurdering av omløpsmidler

Omløpsmidler og kortsiktig gjeld omfatter normalt poster som forfaller til betaling innen ett år etter balansedagen, samt poster som knytter seg til varekretsløpet. Omløpsmidler vurderes til laveste verdi av anskaffelseskost og virkelig verdi.

Varer

Varer er vurdert til det laveste av anskaffelseskost og netto salgsverdi.

Fordringer

Kundefordringer og andre fordringer oppføres til pålydende etter fradrag for avsetning til forventet tap. Avsetning til tap gjøres på grunnlag av en individuell vurdering av de enkelte fordringene.



NOTER

Levende Mellomlagring Vesterålen AS

Note 2 Egenkapital

	Aksjekapital	Annen egenkapital/udekket tap	Sum egenkapital
Pr. 31.12.2017	200 000	-216 302,04	-16 302
Pr 01.01.2018	200 000	-216 302	-16 302
Årets resultat		46 909	46 909
Kapitalnedsettelse til dekning av tap	-200 000	200 000	0
Kapitalforhøyelse	1 200 000		1 200 000
Pr 31.12.2018	1 200 000	30 607	1 230 607

Note 3 Anleggsmidler

	Maskiner og anlegg	Sum
+ Tilgang kjøpte anleggsmidler	4 479 690	4 479 690
= Anskaffelseskost 31.12.18	4 479 690	4 479 690
Akkumulerte avskrivninger 31.12.18	302 605	302 605
= Bokført verdi 31.12.18	4 177 084	4 177 084
Årets ordinære avskrivninger	302 605	302 605
Økonomisk levetid	10 år	

Note 4 Aksjonærer

Aksjekapitalen i Levende Mellomlagring Vesterålen AS pr. 31.12 består av:

	Antall	Pålydende	Bokført
Ordinære aksjer	900	1 333,33	1 200 000
Sum	900		1 200 000

Eierstruktur

De største aksjonærene i % pr. 31.12 var:

	Ordinære	Eierandel	Stemmeandel
Gunnar Klo AS	300	33,3	33,3
Olagutt AS	300	33,3	33,3
Sommarøy Produksjonslag AS	300	33,3	33,3
Totalt antall aksjer	900	100,0	100,0



NOTER

Levende Mellomlagring Vesterålen AS

Note 5 Lønnskostnader, antall ansatte, lån til ansatte og godtgjørelse til revisor

Selskapet har ingen ansatte.

Godtgjørelser:

Daglig leder/ styret

Det er ikke utbetalt lønn eller andre godtgjørelser daglig leder eller styrets medlemmer i 2018.

Obligatorisk tjenestepensjon

Selskapet er ikke pliktig til å ha tjenestepensjonsordning etter lov om obligatorisk tjenestepensjon og har følgelig ikke slik ordning.

Revisor

Revisors årshonorar består av:

Lovpålagt revisjon	8 900
Teknisk utarbeidelse av årsregnskap og skattemelding	4 000
Andre ikke-revisjons tjenester	10 000
<u>Sum</u>	<u>22 900</u>

Beløpene er oppført eksklusiv merverdiavgift

Note 6

Pantegjeld og lignende:

	<u>2018</u>	<u>2017</u>
Gjeld sikret med pant	2 500 000	0
<u>Sum</u>	<u>2 500 000</u>	<u>0</u>

Bokført verdi av eiendeler stilt som sikkerhet:

	<u>2018</u>	<u>2017</u>
Varelager	356 320	0
Varige driftsmidler	4 177 084	0
Kundefordringer	0	0
<u>Sum</u>	<u>4 533 404</u>	<u>0</u>
Gjeld med forfall senere enn 5 år	714 290	0



NOTER

Levende Mellomlagring Vesterålen AS

Note 7 - Varebeholdning

Selskapets varebeholdning består av frossen lodde til bruk i vedlikeholdsføring av levendelagret fisk. Lagerbeholdningen er vurdert til laveste av anskaffelseskost og virkelig verdi.

Note 8 Skatt

Årets skattekostnad	2018	2017
Resultatført skatt på ordinært resultat:		
Betalbar skatt	0	0
Endring i utsatt skattefordel	-97 363	0
Skattekostnad ordinært resultat	-97 363	0
Skattepliktig inntekt:		
Ordinært resultat før skatt	-50 454	23 823
Permanente forskjeller	0	0
Endring i midlertidige forskjeller	-610 565	-21 540
Anvendelse av fremførbart underskudd	0	-2 283
Skattepliktig inntekt	-661 019	0
Betalbar skatt i balansen:		
Betalbar skatt på årets resultat	0	0
Sum betalbar skatt i balansen	0	0

Skatteeffekten av midlertidige forskjeller og underskudd til fremføring som har gitt opphav til utsatt skatt og utsatte skattefordeler, spesifisert på typer av midlertidige forskjeller:

	2018	2017	Endring
Varige driftsmidler	524 404	-86 161	-610 565
Sum	524 404	-86 161	-610 565
Akkumulert fremførbart underskudd	-966 962	-305 943	661 019
Inngår ikke i beregningen av utsatt skatt	0	392 104	392 104
Grunnlag for beregning av utsatt skatt	-442 558	0	442 558
Utsatt skattefordel (22 % / 23 %)	-97 363	0	97 363



Årsregnskap

2018

Levende Mellomlagring Vesterålen AS

Org.nr.:990 916 357



Resultatregnskap			
Levende Mellomlagring Vesterålen AS			
Driftsinntekter og driftskostnader	Note	2018	2017
Salgsinntekt		2 328 290	0
Annen driftsinntekt		0	28 750
Sum driftsinntekter		2 328 290	28 750
Varekostnad		1 724 363	0
End. beh. varer u.tilv. og ferdigvarer		-356 320	0
Avskrivning av driftsmidler og immaterielle eiendeler	3	302 605	0
Annen driftskostnad	5	631 232	5 000
Sum driftskostnader		2 301 880	5 000
Driftsresultat		26 410	23 750
Finansinntekter og finanskostnader			
Annen renteinntekt		1 116	73
Rentekostnad til foretak i samme konsern		26 410	0
Annen rentekostnad		51 570	0
Resultat av finansposter		-76 864	73
Ordinært resultat før skattekostnad		-50 454	23 823
Skattekostnad på ordinært resultat	8	-97 363	0
Ordinært resultat		46 909	23 823
Årsresultat	2	46 909	23 823
Overføringer			
Avsatt til dekning av tidligere udekket tap		16 302	23 823
Avsatt til annen egenkapital		30 607	0
Sum overføringer		46 909	23 823






Balanse			
Levende Mellomlagring Vesterålen AS			
Eiendeler	Note	2018	2017
Utsatt skattefordel	8	97 363	0
Sum immaterielle eiendeler		97 363	0
Maskiner og anlegg	3	4 177 084	0
Sum varige driftsmidler	6	4 177 084	0
Sum anleggsmidler		4 274 447	0
Omløpsmidler			
Lager av varer og annen beholdning	6, 7	356 320	0
Fordringer			
Andre kortsiktige fordringer		79 138	0
Sum fordringer		79 138	0
Bankinnskudd, kontanter o.l.		170 831	71 823
Sum omløpsmidler		606 290	71 824
Sum eiendeler		4 880 737	71 824



Balanse			
Levende Mellomlagring Vesterålen AS			
	Note	2018	2017
Egenkapital og gjeld			
Innskutt egenkapital			
Aksjekapital	4	<u>1 200 000</u>	<u>200 000</u>
Sum innskutt egenkapital		<u>1 200 000</u>	<u>200 000</u>
Opptjent egenkapital			
Annen egenkapital		30 607	0
Udekket tap		0	-216 302
Sum opptjent egenkapital		<u>30 607</u>	<u>-216 302</u>
Sum egenkapital	2	<u>1 230 607</u>	<u>-16 302</u>
Gjeld			
Annen langsiktig gjeld			
Gjeld til kredittinstitusjoner	6	<u>2 500 000</u>	<u>0</u>
Sum annen langsiktig gjeld		<u>2 500 000</u>	<u>0</u>
Kortsiktig gjeld			
Leverandørgjeld		155 034	88 126
Annen kortsiktig gjeld		995 096	0
Sum kortsiktig gjeld		<u>1 150 130</u>	<u>88 126</u>
Sum gjeld		<u>3 650 130</u>	<u>88 126</u>
Sum egenkapital og gjeld		<u>4 880 737</u>	<u>71 824</u>

Myre, 30.06.19
Styret i Levende Mellomlagring Vesterålen AS

 Håkon Gullvik styremedlem	 Geir Johnsen Daglig leder/styremedlem	 Arne Erling Karlsen styreleder
---	---	--

Levende Mellomlagring Vesterålen AS Side 4



NOTER

Levende Mellomlagring Vesterålen AS

Regnskapsprinsipper

Årsregnskapet er satt opp i samsvar med regnskapsloven og NRS 8 - God regnskapsskikk for små foretak.

Driftsinntekter

Inntektsføring ved salg av varer skjer på leveringstidspunktet. Tjenester inntektsføres etter hvert som de leveres.

Skatt

Skattekostnaden i resultatregnskapet omfatter både periodens betalbare skatt og endring i utsatt skatt. Utsatt skatt er beregnet med 22 % på grunnlag av de midlertidige forskjeller som eksisterer mellom regnskapsmessige og skattemessige verdier, samt ligningsmessig underskudd til fremføring ved utgangen av regnskapsåret. Skatteøkende og skattereduserende midlertidige forskjeller som reverserer eller kan reverseres i samme periode er utlignet og nettoført.

Klassifisering og vurdering av anleggsmidler

Anleggsmidler omfatter eiendeler bestemt til varig eie og bruk. Anleggsmidler er vurdert til anskaffelseskost. Varige driftsmidler balanseføres og avskrives over driftsmidlets økonomiske levetid. Avskrivningsperioden for fast eiendom anskaffet etter 2009 er dekomponert i en del som gjelder råbygget og en del som gjelder faste tekniske installasjoner. Varige driftsmidler nedskrives til gjenvinnbart beløp ved verdifall som forventes ikke å være forbigående. Gjenvinnbart beløp er det høyeste av netto salgsverdi og verdi i bruk. Verdi i bruk er nåverdi av fremtidige kontantstrømmer knyttet til eiendelen. Nedskrivningen reverseres når grunnlaget for nedskrivningen ikke lenger er til stede.

Klassifisering og vurdering av omløpsmidler

Omløpsmidler og kortsiktig gjeld omfatter normalt poster som forfaller til betaling innen ett år etter balansedagen, samt poster som knytter seg til varekretsløpet. Omløpsmidler vurderes til laveste verdi av anskaffelseskost og virkelig verdi.

Varer

Varer er vurdert til det laveste av anskaffelseskost og netto salgsverdi.

Fordringer

Kundefordringer og andre fordringer oppføres til pålydende etter fradrag for avsetning til forventet tap. Avsetning til tap gjøres på grunnlag av en individuell vurdering av de enkelte fordringene.



NOTER

Levende Mellomlagring Vesterålen AS

Note 2 Egenkapital

	Aksjekapital	Annen egenkapital/udekket tap	Sum egenkapital
Pr. 31.12.2017	200 000	-216 302,04	-16 302
Pr 01.01.2018	200 000	-216 302	-16 302
Årets resultat		46 909	46 909
Kapitalnedsettelse til dekning av tap	-200 000	200 000	0
Kapitalforhøyelse	1 200 000		1 200 000
Pr 31.12.2018	1 200 000	30 607	1 230 607

Note 3 Anleggsmidler

	Maskiner og anlegg	Sum
+ Tilgang kjøpte anleggsmidler	4 479 690	4 479 690
= Anskaffelseskost 31.12.18	4 479 690	4 479 690
Akkumulerte avskrivninger 31.12.18	302 605	302 605
= Bokført verdi 31.12.18	4 177 084	4 177 084
Årets ordinære avskrivninger	302 605	302 605
Økonomisk levetid	10 år	

Note 4 Aksjonærer

Aksjekapitalen i Levende Mellomlagring Vesterålen AS pr. 31.12 består av:

	Antall	Pålydende	Bokført
Ordinære aksjer	900	1 333,33	1 200 000
Sum	900		1 200 000

Eierstruktur

De største aksjonærene i % pr. 31.12 var:

	Ordinære	Eierandel	Stemmeandel
Gunnar Klo AS	300	33,3	33,3
Olagutt AS	300	33,3	33,3
Sommarøy Produksjonslag AS	300	33,3	33,3
Totalt antall aksjer	900	100,0	100,0



NOTER

Levende Mellomlagring Vesterålen AS

Note 5 Lønnskostnader, antall ansatte, lån til ansatte og godtgjørelse til revisor

Selskapet har ingen ansatte.

Godtgjørelser:

Daglig leder/ styret

Det er ikke utbetalt lønn eller andre godtgjørelser daglig leder eller styrets medlemmer i 2018.

Obligatorisk tjenestepensjon

Selskapet er ikke pliktig til å ha tjenestepensjonsordning etter lov om obligatorisk tjenestepensjon og har følgelig ikke slik ordning.

Revisor

Revisors årshonorar består av:

Lovpålagt revisjon	8 900
Teknisk utarbeidelse av årsregnskap og skattemelding	4 000
Andre ikke-revisjons tjenester	10 000
<u>Sum</u>	<u>22 900</u>

Beløpene er oppført eksklusiv merverdiavgift

Note 6

Pantegjeld og lignende:

	<u>2018</u>	<u>2017</u>
Gjeld sikret med pant	2 500 000	0
<u>Sum</u>	<u>2 500 000</u>	<u>0</u>

Bokført verdi av eiendeler stilt som sikkerhet:

	<u>2018</u>	<u>2017</u>
Varelager	356 320	0
Varige driftsmidler	4 177 084	0
Kundefordringer	0	0
<u>Sum</u>	<u>4 533 404</u>	<u>0</u>
Gjeld med forfall senere enn 5 år	714 290	0



NOTER

Levende Mellomlagring Vesterålen AS

Note 7 - Varebeholdning

Selskapets varebeholdning består av frossen lodde til bruk i vedlikeholdsføring av levendelagret fisk. Lagerbeholdningen er vurdert til laveste av anskaffelseskost og virkelig verdi.

Note 8 Skatt

Årets skattekostnad	2018	2017
Resultatført skatt på ordinært resultat:		
Betalbar skatt	0	0
Endring i utsatt skattefordel	-97 363	0
Skattekostnad ordinært resultat	-97 363	0
Skattepliktig inntekt:		
Ordinært resultat før skatt	-50 454	23 823
Permanente forskjeller	0	0
Endring i midlertidige forskjeller	-610 565	-21 540
Anvendelse av fremførbart underskudd	0	-2 283
Skattepliktig inntekt	-661 019	0
Betalbar skatt i balansen:		
Betalbar skatt på årets resultat	0	0
Sum betalbar skatt i balansen	0	0

Skatteeffekten av midlertidige forskjeller og underskudd til fremføring som har gitt opphav til utsatt skatt og utsatte skattefordeler, spesifisert på typer av midlertidige forskjeller:

	2018	2017	Endring
Varige driftsmidler	524 404	-86 161	-610 565
Sum	524 404	-86 161	-610 565
Akkumulert fremførbart underskudd	-966 962	-305 943	661 019
Inngår ikke i beregningen av utsatt skatt	0	392 104	392 104
Grunnlag for beregning av utsatt skatt	-442 558	0	442 558
Utsatt skattefordel (22 % / 23 %)	-97 363	0	97 363



REVICOM

Til generalforsamlingen i
Levende Mellomlagring Vesterålen AS

UAVHENGIG REVISORS BERETNING

Uttalelse om revisjonen av årsregnskapet

Konklusjon

Vi har revidert Levende Mellomlagring Vesterålen AS' årsregnskap som viser et overskudd på kr 46 909. Årsregnskapet består av balanse per 31. desember 2018, resultatregnskap for regnskapsåret avsluttet per denne datoen og noter til årsregnskapet, herunder et sammendrag av viktige regnskapsprinsipper. Etter vår mening er det medfølgende årsregnskapet avgitt i samsvar med lov og forskrifter og gir et rettviseende bilde av selskapets finansielle stilling per 31. desember 2018, og av dets resultater for regnskapsåret avsluttet per denne datoen i samsvar med regnskapslovens regler og god regnskapsskikk i Norge.

Grunnlag for konklusjonen

Vi har gjennomført revisjonen i samsvar med lov, forskrift og god revisjonsskikk i Norge, herunder de internasjonale revisjonsstandardene (ISA-ene). Våre oppgaver og plikter i henhold til disse standardene er beskrevet i *Revisors oppgaver og plikter ved revisjon av årsregnskapet*. Vi er uavhengige av selskapet slik det kreves i lov og forskrift, og har overholdt våre øvrige etiske forpliktelser i samsvar med disse kravene. Etter vår oppfatning er innhentet revisjonsbevis tilstrekkelig og hensiktsmessig som grunnlag for vår konklusjon.

Styrets og daglig leders ansvar for årsregnskapet

Styret og daglig leder (ledelsen) er ansvarlig for å utarbeide årsregnskapet i samsvar med lov og forskrifter, herunder for at det gir et rettviseende bilde i samsvar med regnskapslovens regler og god regnskapsskikk i Norge. Ledelsen er også ansvarlig for slik intern kontroll som den finner nødvendig for å kunne utarbeide et årsregnskap som ikke inneholder vesentlig feilinformasjon, verken som følge av misligheter eller utilsiktede feil.

Ved utarbeidelsen av årsregnskapet må ledelsen ta standpunkt til selskapets evne til fortsatt drift og opplyse om forhold av betydning for fortsatt drift. Forutsetningen om fortsatt drift skal legges til grunn for årsregnskapet så lenge det ikke er sannsynlig at virksomheten vil bli avvirket.

Revicom AS	Adresse:	Telefon	Fax	E-post	Web:
Org.nr. 931 282 506 MVA	Strandgata 30, Pb. 264	76 11 02 00	76 11 02 25	post@revicom.no	www.revicom.no
Kto.nr. 1503 45 31584	8401 Sortland				

Kontorer: Sortland, Myre og Tromsø





REVICOM

Revisors oppgaver og plikter ved revisjonen av årsregnskapet

Vårt mål er å oppnå betryggende sikkerhet for at årsregnskapet som helhet ikke inneholder vesentlig feilinformasjon, verken som følge av misligheter eller utilsiktede feil, og å avgi en revisjonsberetning som inneholder vår konklusjon. Betryggende sikkerhet er en høy grad av sikkerhet, men ingen garanti for at en revisjon utført i samsvar med lov, forskrift og god revisjonsskikk i Norge, herunder ISA-ene, alltid vil avdekke vesentlig feilinformasjon som eksisterer. Feilinformasjon kan oppstå som følge av misligheter eller utilsiktede feil. Feilinformasjon blir vurdert som vesentlig dersom den enkeltvis eller samlet med rimelighet kan forventes å påvirke økonomiske beslutninger som brukerne foretar basert på årsregnskapet.

Det henvises til <https://revisorforeningen.no/revisjonsberetninger> som inneholder en beskrivelse av revisors oppgaver og plikter.

Uttalelse om øvrige lovmessige krav

Konklusjon om registrering og dokumentasjon

Basert på vår revisjon av årsregnskapet som beskrevet ovenfor, og kontrollhandlinger vi har funnet nødvendig i henhold til internasjonal standard for attestasjonsoppdrag (ISAE) 3000 «Attestasjonsoppdrag som ikke er revisjon eller forenklet revisorkontroll av historisk finansiell informasjon», mener vi at ledelsen har oppfylt sin plikt til å sørge for ordentlig og oversiktlig registrering og dokumentasjon av selskapets regnskapsopplysninger i samsvar med lov og god bokføringskikk i Norge.

Myre, 30. juni 2019

REVICOM AS

Knut-Wiggo Johansen
statsautorisert revisør/siviløkonom

Revicom AS	Adresse:	Telefon	Fax	E-post	Web:
Org.nr. 931 282 506 MVA	Strandgata 30, Pb. 264	76 11 02 00	76 11 02 25	post@revicom.no	www.revicom.no
Kto.nr. 1503 45 31584	8401 Sortland				

Kontorer: Sortland, Myre og Tromsø