



ÅRSREGNSKAPET FOR REGNSKAPSÅRET 2024 - GENERELL INFORMASJON

Enheten

Organisasjonsnummer: 959 547 211
Organisasjonsform: Aksjeselskap
Foretaksnavn: SHARE INVEST AS
Forretningsadresse: Karenslyst allé 4
0278 OSLO

Regnskapsår

Årsregnskapets periode: 01.01.2024 - 31.12.2024

Konsern

Morselskap i konsern: Nei

Regnskapsregler

Regler for små foretak benyttet: Ja
Benyttet ved utarbeidelsen av årsregnskapet til selskapet: Regnskapslovens alminnelige regler

Årsregnskapet fastsatt av kompetent organ

Bekreftet av representant for selskapet: Gunnar P.Lund
Dato for fastsettelse av årsregnskapet: 18.05.2025

Grunnlag for avgivelse

År 2024: Årsregnskapet er elektronisk innlevert
År 2023: Tall er hentet fra elektronisk innlevert årsregnskap fra 2024

Det er ikke krav til at årsregnskapet m.v. som sendes til Regnskapsregisteret er undertegnet. Kontrollen på at dette er utført ligger hos revisor/enhetens øverste organ. Sikkerheten ivaretas ved at innsender har rolle/rettighet for innsending av årsregnskapet via Altinn, og ved at det bekreftes at årsregnskapet er fastsatt av kompetent organ.

Brønnøysundregistrene, 09.06.2025



Resultatregnskap

Beløp i: NOK	Note	2024	2023
RESULTATREGNSKAP			
Kostnader			
Annen driftskostnad	5	83 604	79 249
Sum kostnader		83 604	79 249
Driftsresultat		-83 604	-79 249
Finansinntekter og finanskostnader			
Annen renteinntekt		26 386	15 204
Sum finansinntekter		26 386	15 204
Netto finans		26 386	15 204
Resultat før skattekostnad		-57 218	-64 045
Skattekostnad	6		
Årsresultat		-57 218	-64 045
Årsresultat etter minoritetsinteresser		-57 218	-64 045
Totalresultat		-57 218	-64 045
Overføringer og disponeringer			
Ordinært utbytte		3 500 000	3 000 000
Overført fra annen egenkapital		-3 557 218	-3 064 045
Sum overføringer og disponeringer		-57 218	-64 045



Balanse

Beløp i: NOK	Note	2024	2023
BALANSE - EIENDELER			
Anleggsmidler			
Immaterielle eiendeler			
Finansielle anleggsmidler			
Investeringer i aksjer og andeler		24 932 493	28 319 693
Fordringer	3		
Sum finansielle anleggsmidler		24 932 493	28 319 693
Sum anleggsmidler		24 932 493	28 319 693
Omløpsmidler			
Varer			
Bankinnskudd, kontanter og lignende			
Bankinnskudd, kontanter o.l.		628 858	287 252
Sum bankinnskudd, kontanter og lignende		628 858	287 252
Sum omløpsmidler		628 858	287 252
SUM EIENDELER		25 561 351	28 606 945
BALANSE - EGENKAPITAL OG GJELD			
Egenkapital			
Innskutt egenkapital			
Aksjekapital	2	100 000	100 000
Overkurs		695 208	695 208
Sum innskutt egenkapital		795 208	795 208
Opptjent egenkapital			
Annen egenkapital		21 250 144	24 807 362
Sum opptjent egenkapital		21 250 144	24 807 362
Sum egenkapital	4	22 045 352	25 602 570



Balanse

Beløp i: NOK	Note	2024	2023
Sum langsiktig gjeld		0	0
Kortsiktig gjeld			
Betalbar skatt	6		
Utbytte		3 500 000	3 000 000
Annen kortsiktig gjeld		15 999	4 375
Sum kortsiktig gjeld		3 515 999	3 004 375
Sum gjeld		3 515 999	3 004 375
SUM EGENKAPITAL OG GJELD		25 561 351	28 606 945



Brønnøysundregistrene

ÅRSREGNSKAP FOR REGNSKAPSÅRET 2024 - GENERELL INFORMASJON

Journalnummer: 2025 470024

Enheten

Organisasjonsnummer: 959 547 211
Organisasjonsform: Aksjeselskap
Foretaksnavn: SHARE INVEST AS
Forretningsadresse: Karenslyst allé 4
0278 OSLO

Regnskapsår

Årsregnskapets periode: 01.01.2024 - 31.12.2024

Konsern

Morselskap i konsern: Nei

Regnskapsregler

Regler for små foretak benyttet: Ja
Benyttet ved utarbeidelsen av
årsregnskapet til selskapet: Regnskapslovens alminnelige regler

Årsregnskapet fastsatt av kompetent organ

Bekreftet av representant for selskapet: Gunnar P.Lund
Dato for fastsettelse av årsregnskapet: 18.05.2025

Revisjon

Årsregnskapet er utarbeidet av ekstern
autorisert regnskapsfører: Ja
Ekstern autorisert regnskapsfører har i
løpet av regnskapsåret bistått ved den
løpende regnskapsføringen eller utført
andre tjenester for selskapet enn å
utarbeide årsregnskapet: Ja

Grunnlag for avgivelse

År 2024: Årsregnskap er elektronisk innlevert.
År 2023: Tall er hentet fra elektronisk innlevert årsregnskap fra 2024.

Det er ikke krav til at årsregnskapet m.v. som sendes til Regnskapsregisteret er undertegnet. Kontrollen på at dette er utført ligger hos revisor/enhetens øverste organ. Sikkerheten ivaretas ved at innsender har rolle/rettighet for innsending av årsregnskapet via Altinn, og ved at det bekreftes at årsregnskapet er fastsatt av kompetent organ.

Brønnøysundregistrene, 07.06.2025



Organisasjonsnr: 959 547 211
SHARE INVEST AS

RESULTATREGNSKAP

Beløp i: NOK	Note	2024	2023
RESULTATREGNSKAP			
Kostnader			
Annen driftskostnad	5	83 604	79 249
Sum kostnader		83 604	79 249
Driftsresultat		-83 604	-79 249
Finansinntekter og finanskostnader			
Annen renteinntekt		26 386	15 204
Sum finansinntekter		26 386	15 204
Netto finans		26 386	15 204
Resultat før skattekostnad		-57 218	-64 045
Skattekostnad	6		
Årsresultat		-57 218	-64 045
Årsresultat etter minoritetsinteresser		-57 218	-64 045
Totalresultat		-57 218	-64 045
Overføringer og disponeringer			
Ordinært utbytte		3 500 000	3 000 000
Overført fra annen egenkapital		-3 557 218	-3 064 045
Sum overføringer og disponeringer		-57 218	-64 045



Organisasjonsnr: 959 547 211
SHARE INVEST AS

BALANSE

Beløp i: NOK	Note	2024	2023
BALANSE - EIENDELER			
Anleggsmidler			
Immaterielle eiendeler			
Finansielle anleggsmidler			
Investeringer i aksjer og andeler		24 932 493	28 319 693
Fordringer	3		
Sum finansielle anleggsmidler		24 932 493	28 319 693
Sum anleggsmidler		24 932 493	28 319 693
Omløpsmidler			
Varer			
Bankinnskudd, kontanter og lignende			
Bankinnskudd, kontanter o. l.		628 858	287 252
Sum bankinnskudd, kontanter og lignende		628 858	287 252
Sum omløpsmidler		628 858	287 252
SUM EIENDELER		25 561 351	28 606 945
BALANSE - EGENKAPITAL OG GJELD			
Egenkapital			
Innskutt egenkapital			
Aksjekapital	2	100 000	100 000
Overkurs		695 208	695 208
Sum innskutt egenkapital		795 208	795 208
Opptjent egenkapital			
Annen egenkapital		21 250 144	24 807 362
Sum opptjent egenkapital		21 250 144	24 807 362
Sum egenkapital	4	22 045 352	25 602 570
Sum langsiktig gjeld		0	0
Kortsiktig gjeld			
Betalbar skatt	6		
Utbytte		3 500 000	3 000 000
Annen kortsiktig gjeld		15 999	4 375



Sum kortsiktig gjeld	3 515 999	3 004 375
Sum gjeld	3 515 999	3 004 375
SUM EGENKAPITAL OG GJELD	25 561 351	28 606 945



Organisasjonsnr: 959 547 211
SHARE INVEST AS

NOTEOPPLYSNINGER - SELSKAP - alle poster oppgitt i hele tall

Note
5

Antall årsverk i regnskapsåret
0.00

Sum Beløp

Balanseført verdi 31.12. Varige driftsmidler Immaterielle eiend.

Konsernregnskap

Morselskapet sitt navn

Forretningskontor for morselskapet

Begrunnelse for at datterselskap er utelatt fra konsolideringen

Samlet beløp - tilknyttet selskap Årets Fjorårets

Samlet beløp - foretak i samme konsern Årets Fjorårets


Samlet beløp - foretak i samme konsern Årets Fjorårets


Samlet beløp - felles kontrollert virksomhet Årets Fjorårets


Pantstillelse Beløp


Beholdning av egne aksjer Antall Pålydende Andel av aksjek.



 BankID Signing
Peter H Svarstad
2025-04-22

 BankID Signing
Gunnar Lund
2025-04-23

 BankID Signing
Louise Lund
2025-04-24

 BankID Signing
Madeleine Holmberg
2025-04-26

Share Invest AS

Årsregnskap

2024

Share Invest AS
Org.nr: 959 547 211



Share Invest AS

Resultatregnskap

	Note	2024	2023
DRIFTSKOSTNADER			
Annen driftskostnad	5	83 604	79 249
SUM DRIFTSKOSTNADER		83 604	79 249
DRIFTSRESULTAT			
		-83 604	-79 249
FINANSPOSTER			
Renteinntekter		26 386	15 204
RESULTAT AV FINANSPOSTER		26 386	15 204
ORDINÆRT RESULTAT FØR SKATT			
		-57 218	-64 045
ÅRSRESULTAT			
		-57 218	-64 045
OVERFØRINGER			
Avsatt til utbytte		3 500 000	3 000 000
Overført fra annen egenkapital		-3 557 218	-3 064 045
SUM OVERFØRINGER		-57 218	-64 045



Share Invest AS

Balanse

EIENDELER	Note	2024	2023
ANLEGGSMIDLER			
Finansielle driftsmidler			
Investeringer i aksjer og andeler		24 932 493	28 319 693
Sum finansielle driftsmidler		24 932 493	28 319 693
SUM ANLEGGSMIDLER		24 932 493	28 319 693
OMLØPSMIDLER			
Investeringer			
Bankinnskudd, kontanter o.l.		628 858	287 252
SUM OMLØPSMIDLER		628 858	287 252
SUM EIENDELER		25 561 351	28 606 945



Share Invest AS

Balanse

EGENKAPITAL OG GJELD	Note	2024	2023
EGENKAPITAL			
Innskutt egenkapital			
Aksjekapital	2	100 000	100 000
Innskutt annen egenkapital		695 208	695 208
Sum innskutt egenkapital		795 208	795 208
Opptjent egenkapital			
Annen egenkapital		21 250 144	24 807 362
Sum opptjent egenkapital		21 250 144	24 807 362
SUM EGENKAPITAL	4	22 045 352	25 602 570
GJELD			
Kortsiktig gjeld			
Utbytte		3 500 000	3 000 000
Annen kortsiktig gjeld		15 999	4 375
Sum kortsiktig gjeld		3 515 999	3 004 375
SUM GJELD		3 515 999	3 004 375
SUM EGENKAPITAL OG GJELD		25 561 351	28 606 945

Oslo, 22.04.2025

Gunnar Petter Lund
styreleder

Louise Alexandra Lund
styremedlem

Madeleine Elisabeth Lund Holmberg
styremedlem

Peter Henrik Svarstad
daglig leder



Note 1 Regnskapsprinsipper

Årsregnskapet er satt opp i samsvar med regnskapsloven og god regnskapsskikk for små foretak.

Omløpsmidler/Kortsiktig gjeld

Omløpsmidler og kortsiktig gjeld omfatter normalt poster som forfaller til betaling innen ett år etter balansedagen. Omløpsmidler vurderes til laveste verdi av anskaffelseskost og antatt virkelig verdi.

Anleggsmidler/Langsiktig gjeld

Anleggsmidler omfatter eiendeler bestemt til varig eie og bruk. Anleggsmidler er vurdert til anskaffelseskost, men nedskrives til gjenvinnbart beløp ved verdifall som forventes ikke å være forbigående. Gjenvinnbart beløp er det høyeste av netto salgsverdi og verdi i bruk. Verdi i bruk er nåverdi av fremtidige kontantstrømmer knyttet til eiendelen. Nedskrivningen reverseres når grunnlaget for nedskrivningen ikke lenger er til stede.

Valuta

Pengeposter i utenlandsk valuta vurderes etter kursen ved regnskapsårets slutt.

Fordringer

Fordringer oppføres til pålydende etter fradrag for avsetning til forventet tap. Avsetning til tap gjøres på grunnlag av en individuell vurdering av de enkelte fordringene.

Langsiktige aksjer

Langsiktige aksjer vurderes etter kostmetoden. Investeringen er vurdert til anskaffelseskost for aksjene med mindre nedskrivning har vært nødvendig. Det er foretatt nedskrivning til virkelig verdi når verdifall skyldes årsaker som ikke kan antas å være forbigående og det må anses nødvendig etter god regnskapsskikk. Nedskrivninger er reversert når grunnlaget for nedskrivning ikke lenger er til stede.

Markedsbaserte aksjer og finansielle plasseringer

Markedsbaserte aksjer og finansielle eiendeler vurderes til laveste verdi av anskaffelseskost og virkelig verdi på regnskapsavslutningstidspunktet.

Utbytte

Utbytter og utdelinger fra aksjer i andre selskaper inntektsføres på utbetalingstidspunktet.

Skatt

Skattekostnaden i resultatregnskapet omfatter både periodens betalbare skatt og endring i utsatt skatt. Utsatt skatt er beregnet med 22% på grunnlag av de midlertidige forskjeller som eksisterer mellom regnskapsmessige og skattemessige verdier, samt ligningsmessig underskudd til fremføring ved utgangen av regnskapsåret. Skatteøkende og skattereduserende midlertidige forskjeller som reverserer eller kan reversere i samme periode er utlignet og nettoført.

Note 2 Antall aksjer, aksjeeiere m.v

Aksjekapital	Antall	Pålydende	Aksjekapital
Ordinære aksjer	50 000	2	100 000

Alle aksjer har like rettigheter i selskapet.

Aksjonærer	Aksjer	Eierandel
Gunnar P Lund, styrets leder	34 000	68,0 %
Madeleine Lund Holmberg	8 000	16,0 %
Louise Lund	8 000	16,0 %
Totalt antall aksjer	50 000	100,0 %



Note 3 Fordringer og gjeld

Selskapet har ikke fordringer med forfall mer enn ett år fra balansedato, eller gjeld med forfall mer enn 5 år fra balansedato.

Note 4 Egenkapital

	Aksjekapital	Innskutt annen EK	Annen EK	Sum
Egenkapital pr 01.01	100 000	695 208	24 807 362	25 602 570
Årets resultat			-57 218	-57 218
Avsatt til utbytte			-3 500 000	-3 500 000
Egenkapital pr 31.12	100 000	695 208	21 250 144	22 045 352

Note 5 Antall ansatte

Selskapet har ingen ansatte.

Note 6 Skatt

Skattemessig resultat	2024	2023
Resultat før skatter	-57 218	-64 045
Endring i midlertidige forskjeller	-	-
Permanente forskjeller	-	-
Skattepliktig resultat	-57 218	-64 045
Årets betalbare skatt 22% herav	-	-
Underskudd til fremføring	370 958	313 740
Utsatt skattefordel, 22% herav	81 611	69 023

Utsatt skattefordel er ikke oppført som eiendel i balansen.



NITSCHKE

NITSCHKE AS

Vollsveien 17B
Postboks 353, 1326 Lysaker

Telefon: +47 67 10 77 00

E-post: post@nitschke.no

Foretaksregisteret: NO 914 658 314 MVA

Medlemmer av Den norske Revisorforening

Independent member of GGI

www.nitschke.no

Til generalforsamlingen i Share Invest AS

UAVHENGIG REVISORS BERETNING

Uttalelse om revisjonen av årsregnskapet

Konklusjon

Vi har revidert årsregnskapet for Share Invest AS som viser et underskudd på kr 57.218. Årsregnskapet består av balanse per 31. desember 2024, resultatregnskap for regnskapsåret avsluttet per denne datoen og noter til årsregnskapet, herunder et sammendrag av viktige regnskapsprinsipper.

Etter vår mening

- oppfyller årsregnskapet gjeldende lovkrav, og
- gir årsregnskapet et rettviseende bilde av selskapets finansielle stilling per 31. desember 2024 og av dets resultat for regnskapsåret avsluttet per denne datoen i samsvar med regnskapslovens regler og god regnskapsskikk i Norge.

Grunnlag for konklusjonen

Vi har gjennomført revisjonen i samsvar med de internasjonale revisjonsstandardene International Standards on Auditing (ISA-ene). Våre oppgaver og plikter i henhold til disse standardene er beskrevet nedenfor under Revisors oppgaver og plikter ved revisjonen av årsregnskapet. Vi er uavhengige av selskapet slik det kreves i lov, forskrift og International Code of Ethics for Professional Accountants (inkludert internasjonale uavhengighetsstandarder) utstedt av the International Ethics Standards Board for Accountants (IESBA-reglene), og vi har overholdt våre øvrige etiske forpliktelser i samsvar med disse kravene. Innhentet revisjonsbevis er etter vår vurdering tilstrekkelig og hensiktsmessig som grunnlag for vår konklusjon.

Styrets og daglig leders ansvar for årsregnskapet

Styret og daglig leder (ledelsen) er ansvarlig for å utarbeide årsregnskapet og for at det gir et rettviseende bilde i samsvar med regnskapslovens regler og god regnskapsskikk i Norge. Ledelsen er også ansvarlig for slik intern kontroll som den finner nødvendig for å kunne utarbeide et årsregnskap som ikke inneholder vesentlig feilinformasjon, verken som følge av misligheter eller utilsiktede feil.

Ved utarbeidelsen av årsregnskapet må ledelsen ta standpunkt til selskapets evne til fortsatt drift og opplyse om forhold av betydning for fortsatt drift. Forutsetningen om fortsatt drift skal legges til grunn for årsregnskapet så lenge det ikke er sannsynlig at virksomheten vil bli avviklet.



NITSCHKE

Revisors oppgaver og plikter ved revisjonen av årsregnskapet

Vårt mål er å oppnå betryggende sikkerhet for at årsregnskapet som helhet ikke inneholder vesentlig feilinformasjon, verken som følge av misligheter eller utilsiktede feil, og å avgi en revisjonsberetning som inneholder vår konklusjon. Betryggende sikkerhet er en høy grad av sikkerhet, men ingen garanti for at en revisjon utført i samsvar med ISA-ene, alltid vil avdekke vesentlig feilinformasjon som eksisterer. Feilinformasjon kan oppstå som følge av misligheter eller utilsiktede feil. Feilinformasjon blir vurdert som vesentlig dersom den enkeltvis eller samlet med rimelighet kan forventes å påvirke økonomiske beslutninger som brukerne foretar basert på årsregnskapet.

For videre beskrivelse av revisors oppgaver og plikter vises det til:
<https://revisorforeningen.no/revisjonsberetninger>

Lysaker, 28. april 2025
NITSCHKE AS

Tor Egil Solli
statsautorisert revisor