



ÅRSREGNSKAPET FOR REGNSKAPSÅRET 2024 - GENERELL INFORMASJON

Enheten

Organisasjonsnummer: 918 466 649
Organisasjonsform: Aksjeselskap
Foretaksnavn: ERIK BØRRESENS ALLÉ 9 AS
Forretningsadresse: Erik Børresens alle 9
3015 DRAMMEN

Regnskapsår

Årsregnskapets periode: 01.01.2024 - 31.12.2024

Konsern

Morselskap i konsern: Nei

Regnskapsregler

Regler for små foretak benyttet: Ja
Benyttet ved utarbeidelsen av årsregnskapet til selskapet: Regnskapslovens alminnelige regler

Årsregnskapet fastsatt av kompetent organ

Bekreftet av representant for selskapet: Ole Andreas Fevang
Dato for fastsettelse av årsregnskapet: 29.04.2025

Grunnlag for avgivelse

År 2024: Årsregnskapet er elektronisk innlevert
År 2023: Tall er hentet fra elektronisk innlevert årsregnskap fra 2024

Det er ikke krav til at årsregnskapet m.v. som sendes til Regnskapsregisteret er undertegnet. Kontrollen på at dette er utført ligger hos revisor/enhetens øverste organ. Sikkerheten ivaretas ved at innsender har rolle/rettighet for innsending av årsregnskapet via Altinn, og ved at det bekreftes at årsregnskapet er fastsatt av kompetent organ.

Brønnøysundregistrene, 14.05.2026



Resultatregnskap

Beløp i: NOK	Note	2024	2023
RESULTATREGNSKAP			
Inntekter			
Leieinntekter		4 114 049	3 542 706
Sum inntekter		4 114 049	3 542 706
Kostnader			
Avskrivning av driftsmidler og immaterielle eiendeler	1	569 467	549 345
Annen driftskostnad	2, 3, 4	1 708 939	1 531 102
Sum kostnader		2 278 406	2 080 447
Driftsresultat		1 835 643	1 462 259
Finansinntekter og finanskostnader			
Renteinntekt fra foretak i samme konsern		1 416 386	1 393 274
Annen renteinntekt		575	267
Sum finansinntekter		1 416 961	1 393 541
Annen rentekostnad		2 900 838	2 794 894
Sum finanskostnader		2 900 838	2 794 894
Netto finans		-1 483 877	-1 401 353
Resultat før skattekostnad		351 766	60 906
Skattekostnad på resultat	5	77 388	13 400
Årsresultat		274 378	47 506
Årsresultat etter minoritetsinteresser		274 378	47 506
Totalresultat		274 378	47 506
Overføringer og disponeringer			
Avsatt til annen egenkapital		274 378	47 506
Sum overføringer og disponeringer		274 378	47 506



Balanse

Beløp i: NOK	Note	2024	2023
BALANSE - EIENDELER			
Anleggsmidler			
Immaterielle eiendeler			
Utsatt skattefordel	5		
Varige driftsmidler			
Forretningsbygg	1, 6	26 843 369	27 380 787
Boligeiendom	1, 6	7 807 497	7 889 997
Skip og flytende installasjoner	1		
Driftsløsøre, inventar o.a. utstyr	1		
Sum varige driftsmidler		34 650 866	35 270 784
Finansielle anleggsmidler			
Lån til foretak i samme konsern	7	21 695 208	20 837 230
Investeringer i aksjer og andeler		2 000	2 000
Andre langsiktige fordringer	4		
Sum finansielle anleggsmidler		21 697 208	20 839 230
Sum anleggsmidler		56 348 074	56 110 014
Omløpsmidler			
Varer			
Fordringer			
Kundefordringer	8	139 235	95 808
Andre kortsiktige fordringer	7, 8	1 539 778	1 521 727
Konsernfordringer	7		282 774
Sum fordringer		1 679 013	1 900 309
Bankinnskudd, kontanter og lignende			
Bankinnskudd, kontanter o.l.		29 181	37 048
Sum bankinnskudd, kontanter og lignende		29 181	37 048
Sum omløpsmidler		1 708 194	1 937 358
SUM EIENDELER		58 056 268	58 047 371



Balanse

Beløp i: NOK	Note	2024	2023
BALANSE - EGENKAPITAL OG GJELD			
Egenkapital			
Innskutt egenkapital			
Aksjekapital	9, 10	500 000	500 000
Beholdning av egne aksjer	9		
Annen innskutt egenkapital	10	10 819 292	10 819 292
Sum innskutt egenkapital		11 319 292	11 319 292
Sum egenkapital		11 319 292	11 319 292
Gjeld			
Langsiktig gjeld			
Utsatt skatt	5	1 190 022	1 133 819
Sum avsetninger for forpliktelser		1 190 022	1 133 819
Annen langsiktig gjeld			
Gjeld til kredittinstitusjoner	6	44 758 000	44 758 000
Langsiktig konserngjeld	7		
Øvrig langsiktig gjeld		133 938	133 938
Sum annen langsiktig gjeld		44 891 938	44 891 938
Sum langsiktig gjeld		46 081 960	46 025 757
Kortsiktig gjeld			
Leverandørgjeld		77 404	125 722
Betalbar skatt	5		
Kortsiktig konserngjeld	7	370 872	326 171
Annen kortsiktig gjeld		206 740	250 430
Sum kortsiktig gjeld		655 016	702 323
Sum gjeld		46 736 976	46 728 080
SUM EGENKAPITAL OG GJELD		58 056 268	58 047 371
POSTER UTENOM BALANSEN			
Garantistillelser	6		



Balanse

Beløp i: NOK	Note	2024	2023
Pantstillelser	6	44 758 000	44 758 000



Brønnøysundregistrene

ÅRSREGNSKAP FOR REGNSKAPSÅRET 2024 - GENERELL INFORMASJON

Journalnummer: 2025 439017

Enheten

Organisasjonsnummer: 918 466 649
Organisasjonsform: Aksjeselskap
Foretaksnavn: ERIK BØRRESENS ALLÉ 9 AS
Forretningsadresse: Erik Børresens alle 9
3015 DRAMMEN

Regnskapsår

Årsregnskapets periode: 01.01.2024 - 31.12.2024

Konsern

Morselskap i konsern: Nei

Regnskapsregler

Regler for små foretak benyttet: Ja
Benyttet ved utarbeidelsen av
årsregnskapet til selskapet: Regnskapslovens alminnelige regler

Årsregnskapet fastsatt av kompetent organ

Bekreftet av representant for selskapet: Ole Andreas Fevang
Dato for fastsettelse av årsregnskapet: 29.04.2025

Revisjon

Årsregnskapet er utarbeidet av ekstern
autorisert regnskapsfører: Ja
Ekstern autorisert regnskapsfører har i
løpet av regnskapsåret bistått ved den
løpende regnskapsføringen eller utført
andre tjenester for selskapet enn å
utarbeide årsregnskapet: Ja

Grunnlag for avgivelse

År 2024: Årsregnskap er elektronisk innlevert.
År 2023: Tall er hentet fra elektronisk innlevert årsregnskap fra 2024.

Det er ikke krav til at årsregnskapet m.v. som sendes til Regnskapsregisteret er undertegnet. Kontrollen på at dette er utført ligger hos revisor/enhetens øverste organ. Sikkerheten ivaretas ved at innsender har rolle/rettighet for innsending av årsregnskapet via Altinn, og ved at det bekreftes at årsregnskapet er fastsatt av kompetent organ.

Brønnøysundregistrene, 31.05.2025



Organisasjonsnr: 918 466 649
ERIK BØRRESENS ALLÉ 9 AS

RESULTATREGNSKAP

Beløp i: NOK	Note	2024	2023
RESULTATREGNSKAP			
Inntekter			
Leieinntekter		4 114 049	3 542 706
Sum inntekter		4 114 049	3 542 706
Kostnader			
Avskrivning av driftsmidler og immaterielle eiendeler	1	569 467	549 345
Annen driftskostnad	2, 3, 4	1 708 939	1 531 102
Sum kostnader		2 278 406	2 080 447
Driftsresultat		1 835 643	1 462 259
Finansinntekter og finanskostnader			
Renteinntekt fra foretak i samme konsern		1 416 386	1 393 274
Annen renteinntekt		575	267
Sum finansinntekter		1 416 961	1 393 541
Annen rentekostnad		2 900 838	2 794 894
Sum finanskostnader		2 900 838	2 794 894
Netto finans		-1 483 877	-1 401 353
Resultat før skattekostnad		351 766	60 906
Skattekostnad på resultat	5	77 388	13 400
Årsresultat		274 378	47 506
Årsresultat etter minoritetsinteresser		274 378	47 506
Totalresultat		274 378	47 506
Overføringer og disponeringer			
Avsatt til annen egenkapital		274 378	47 506
Sum overføringer og disponeringer		274 378	47 506



Organisasjonsnr: 918 466 649
ERIK BØRRESENS ALLÉ 9 AS

BALANSE

Beløp i: NOK	Note	2024	2023
BALANSE - EIENDELER			
Anleggsmidler			
Immaterielle eiendeler			
Utsatt skattefordel	5		
Varige driftsmidler			
Forretningsbygg	1, 6	26 843 369	27 380 787
Boligeiendom	1, 6	7 807 497	7 889 997
Skip og flytende installasjoner	1		
Driftsløsøre, inventar o. a. utstyr	1		
Sum varige driftsmidler		34 650 866	35 270 784
Finansielle anleggsmidler			
Lån til foretak i samme konsern	7	21 695 208	20 837 230
Investeringer i aksjer og andeler		2 000	2 000
Andre langsiktige fordringer	4		
Sum finansielle anleggsmidler		21 697 208	20 839 230
Sum anleggsmidler		56 348 074	56 110 014
Omløpsmidler			
Varer			
Fordringer			
Kundefordringer	8	139 235	95 808
Andre kortsiktige fordringer	7, 8	1 539 778	1 521 727
Konsernfordringer	7		282 774
Sum fordringer		1 679 013	1 900 309
Bankinnskudd, kontanter og lignende			
Bankinnskudd, kontanter o. l.		29 181	37 048
Sum bankinnskudd, kontanter og lignende		29 181	37 048
Sum omløpsmidler		1 708 194	1 937 358
SUM EIENDELER		58 056 268	58 047 371
BALANSE - EGENKAPITAL OG GJELD			



Egenkapital			
Innskutt egenkapital			
Aksjekapital	9, 10	500 000	500 000
Beholdning av egne aksjer	9		
Annen innskutt egenkapital	10	10 819 292	10 819 292
Sum innskutt egenkapital		11 319 292	11 319 292
Sum egenkapital		11 319 292	11 319 292
Gjeld			
Langsiktig gjeld			
Utsatt skatt	5	1 190 022	1 133 819
Sum avsetninger for forpliktelseser		1 190 022	1 133 819
Annen langsiktig gjeld			
Gjeld til kredittinstitusjoner	6	44 758 000	44 758 000
Langsiktig konserngjeld	7		
Øvrig langsiktig gjeld		133 938	133 938
Sum annen langsiktig gjeld		44 891 938	44 891 938
Sum langsiktig gjeld		46 081 960	46 025 757
Kortsiktig gjeld			
Leverandørgjeld		77 404	125 722
Betalbar skatt	5		
Kortsiktig konserngjeld	7	370 872	326 171
Annen kortsiktig gjeld		206 740	250 430
Sum kortsiktig gjeld		655 016	702 323
Sum gjeld		46 736 976	46 728 080
SUM EGENKAPITAL OG GJELD		58 056 268	58 047 371
POSTER UTENOM BALANSEN			
Garantistillelser	6		
Pantstillelser	6	44 758 000	44 758 000



Organisasjonsnr: 918 466 649
ERIK BØRRESENS ALLÉ 9 AS

NOTEOPPLYSNINGER - SELSKAP - alle poster oppgitt i hele tall

Note

Antall årsverk i regnskapsåret
0.00

Sum Beløp

Balanseført verdi 31.12. Varige driftsmidler Immaterielle eiend.

Konsernregnskap

Morselskapet sitt navn

Forretningskontor for morselskapet

Begrunnelse for at datterselskap er utelatt fra konsolideringen

Samlet beløp - tilknyttet selskap Årets Fjorårets

Samlet beløp - foretak i samme konsern Årets Fjorårets

Samlet beløp - foretak i samme konsern Årets Fjorårets

Samlet beløp - felles kontrollert virksomhet Årets Fjorårets

Pantstillelse Beløp

Beholdning av egne aksjer Antall Pålydende Andel av aksjek.



Årsregnskap 2024
Erik Børresens Allé 9 AS

Org.nr.: 918 466 649



Erik Børresens Allé 9 AS

Driftsinntekter og driftskostnader	Note	2024	2023
Leieinntekter		4 114 049	3 542 706
Sum driftsinntekter		4 114 049	3 542 706
Avskrivning av driftsmidler og immaterielle eiendeler	1	569 467	549 345
Annen driftskostnad	2, 3, 4	1 708 939	1 531 102
Sum driftskostnader		2 278 406	2 080 447
Driftsresultat		1 835 643	1 462 259
Finansinntekter og finanskostnader			
Renteinntekt fra foretak i samme konsern		1 416 386	1 393 274
Annen renteinntekt		575	267
Annen rentekostnad		2 900 838	2 794 894
Resultat av finansposter		-1 483 877	-1 401 353
Resultat før skattekostnad		351 766	60 906
Skattekostnad på resultat	5	77 388	13 400
Årsresultat		274 378	47 506
Overføringer			
Avsatt til annen egenkapital		274 378	47 506
Sum overføringer		274 378	47 506



Erik Børresens Allé 9 AS

Eiendeler	Note	2024	2023
Anleggsmidler			
Varige driftsmidler			
Forretningsbygg	1, 6	26 843 369	27 380 787
Boligeiendom	1, 6	7 807 497	7 889 997
Sum varige driftsmidler		34 650 866	35 270 784
Finansielle anleggsmidler			
Lån til foretak i samme konsern	7	21 695 208	20 837 230
Investeringer i aksjer og andeler		2 000	2 000
Sum finansielle anleggsmidler		21 697 208	20 839 230
Sum anleggsmidler		56 348 074	56 110 014
Omløpsmidler			
Fordringer			
Kundefordringer	8	139 235	95 808
Andre kortsiktige fordringer	7, 8	1 539 778	1 521 727
Konsernfordringer	7	0	282 774
Sum fordringer		1 679 013	1 900 309
Bankinnskudd, kontanter o.l.		29 181	37 048
Sum omløpsmidler		1 708 194	1 937 358
Sum eiendeler		58 056 268	58 047 371




Erik Børresens Allé 9 AS

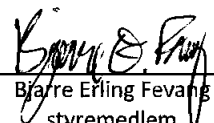
Egenkapital og gjeld	Note	2024	2023
Egenkapital			
Innskutt egenkapital			
Aksjekapital	9, 10	500 000	500 000
Annen innskutt egenkapital	10	10 819 292	10 819 292
Sum innskutt egenkapital		11 319 292	11 319 292
Sum egenkapital		11 319 292	11 319 292
Gjeld			
Avsetning for forpliktelser			
Utsatt skatt	5	1 190 022	1 133 819
Sum avsetning for forpliktelser		1 190 022	1 133 819
Annen langsiktig gjeld			
Gjeld til kredittinstitusjoner	6	44 758 000	44 758 000
Øvrig langsiktig gjeld		133 938	133 938
Sum annen langsiktig gjeld		44 891 938	44 891 938
Kortsiktig gjeld			
Leverandørgjeld		77 404	125 722
Konserngjeld	7	370 872	326 171
Annen kortsiktig gjeld		206 740	250 430
Sum kortsiktig gjeld		655 016	702 323
Sum gjeld		46 736 976	46 728 080
Sum egenkapital og gjeld		58 056 268	58 047 371
Pantstillelser	6	44 758 000	44 758 000


Drammen, 29.04.2025


Styret i Erik Børresens Allé 9 AS


Lars Bernhard Wessel Fevang
styreleder


Martin Fevang
styremedlem


Bjørre Erling Fevang
styremedlem


Ole Andreas Fevang
styremedlem/daglig leder


Geir Asbjørn Dahl
styremedlem



Regnskapsprinsipper

Årsregnskapet er satt opp i samsvar med regnskapsloven og NRS 8 - God regnskapsskikk for små foretak.

Driftsinntekter

Inntektsføring skjer etter opptjeningsprinsippet som normalt vil være leveringstidspunktet for varer og tjenester. Kostnader medtas etter sammenstillingsprinsippet, dvs at kostnader medtas i samme periode som tilhørende inntekter inntektsføres. Videre fakturering av fellesutgifter klassifisert som leieinntekter og ikke som reduksjon av annen driftskostnad.

Skatt

Skattekostnaden i resultatregnskapet omfatter både periodens betalbare skatt og endring i utsatt skatt. Utsatt skatt er beregnet med 22 % på grunnlag av de midlertidige forskjeller som eksisterer mellom regnskapsmessige og skattemessige verdier, samt ligningsmessig underskudd til fremføring ved utgangen av regnskapsåret. Skatteøkende og skattereduserende midlertidige forskjeller som reverserer eller kan reverseres i samme periode er utlignet og nettoført.

Klassifisering og vurdering av anleggsmidler

Anleggsmidler omfatter eiendeler bestemt til varig eie og bruk. Anleggsmidler er vurdert til anskaffelseskost. Varige driftsmidler balanseføres og avskrives over driftsmidlets økonomiske levetid. Varige driftsmidler nedskrives til gjenvinnbart beløp ved verdifall som forventes ikke å være forbigående. Gjenvinnbart beløp er det høyeste av netto salgsverdi og verdi i bruk. Verdi i bruk er nåverdi av fremtidige kontantstrømmer knyttet til eiendelen. Nedskrivningen reverseres når grunnlaget for nedskrivningen ikke lenger er til stede.

Klassifisering og vurdering av omløpsmidler

Omløpsmidler og kortsiktig gjeld omfatter normalt poster som forfaller til betaling innen ett år etter balansedagen, samt poster som knytter seg til varekretsløpet. Omløpsmidler vurderes til laveste verdi av anskaffelseskost og virkelig verdi.

Fordringer

Kundefordringer og andre fordringer oppføres til pålydende etter fradrag for avsetning til forventet tap. Avsetning til tap gjøres på grunnlag av en individuell vurdering av de enkelte fordringene.

Note 1 Anleggsmidler

	Forretningsbygg med tomter	Boligeiendom med tomt	Sum
Anskaffelseskost pr. 01.01.24	34 003 860	8 283 335	42 287 195
+ Tilgang kjøpte driftsmidler	-50 451		-50 451
= Anskaffelseskost 31.12.24	33 953 409	8 283 335	42 236 744
Akkumulerte avskrivninger 31.12.24	7 110 040	475 838	7 585 878
= Bokført verdi 31.12.24	26 843 369	7 807 497	34 650 866
Årets ordinære avskrivninger	486 967	82 500	569 467
Økonomisk levetid	20/30/100 år/avskrives ikke	100 år	
Avskrivningsplan	0 til 5%	1%	



Note 2 Lønnskostnader

Erik Børresens Allé 9 AS har ikke hatt lønns- eller personalkostnader i 2024 og det foreligger heller ingen slike forpliktelser. De daglig gjøremål i varetas av daglig leder samt konsernets administrative tjenester. I og med at selskapet ikke har ansatte har selskapet heller ingen plikt til å etablere en OTP forsikringsordning.

Note 3 Ytelser til ledende personer m.v.

Selskapet har i 2024 ikke utbetalt godtgjørelse til styre til daglig leder.

Note 4 Lån og sikkerhetsstillelse til medlemmer av styrende organer

Det er ikke ytet lån eller sikkerhetsstillelser til aksjonær eller ledende personell.

Note 5 Skatt

Årets skattekostnad	2024	2023
Resultatført skatt på ordinært resultat:		
Betalbar skatt	21 185	-62 210
Endring i utsatt skattefordel	56 203	75 610
Skattekostnad ordinært resultat	77 388	13 400
Skattepliktig inntekt:		
Resultat før skatt	351 766	60 906
Permanente forskjeller	0	0
Endring i midlertidige forskjeller	-255 470	-343 680
Mottatt konsernbidrag	0	282 774
Avgitt konsernbidrag	-96 296	0
Skattepliktig inntekt	0	0
Betalbar skatt i balansen:		
Betalbar skatt på årets resultat	21 185	-62 210
Betalbar skatt på avgitt konsernbidrag	-21 185	0
Betalbar skatt på mottatt konsernbidrag	0	62 210
Sum betalbar skatt i balansen	0	0

Skatteeffekten av midlertidige forskjeller som har gitt opphav til utsatt skatt og utsatte skattefordeler, spesifisert på typer av midlertidige forskjeller

	2024	2023	Endring
Varige driftsmidler	5 409 193	5 153 723	-255 470
Sum	5 409 193	5 153 723	-255 470
Grunnlag for utsatt skatt	5 409 193	5 153 723	-255 470
Utsatt skatt (22 %)	1 190 022	1 133 819	-56 203



Note 6 Pantstillelser og garantier

	2024	2023
Pantsikret gjeld, pantstillelser og garantier		
Langsiktig gjeld til kredittinstitusjoner	44 758 000	44 758 000
Gjeld som forfaller senere enn 5 år etter balanse dagen	35 090 000	35 090 000
Regnskapsført verdi av pantsikrede eiendeler		
Fast eiendom	34 650 866	35 270 784
Sum	34 650 866	35 270 784

Note 7 Mellomværende med selskap i samme konsern

Erik Børresens Alle' 9 AS er i sin helhet eid av Fevang AS som har sitt forretningskontor i Drammen.

Mellomværende med konsernselskaper pr 31.12.24 består av følgende poster:

	2024	2023
Fordringer		
Lån til foretak i samme konsern	21 695 208	20 837 230
Andre kortsiktige fordringer konsern	0	282 774
Andre kortsiktige fordringer	1 539 778	1 521 727
Sum	23 234 986	22 641 730
Gjeld		
Annen kortsiktig gjeld konsern	370 872	326 171
Sum	370 872	326 171

Note 8 Kundefordringer

	2024	2023
Kundefordringer til pålydende	139 235	95 808
Balanseført verdi av kundefordringer 31.12	139 235	95 808
Sum resultatførte tap på krav	0	0

Kundefordringer er vurdert til pålydende med fradrag for påregnelig tap.

Andre kortsiktige fordringer består av forskuddsbetalte kostnader og opptjente renter.



Note 9 Aksjonærer

Aksjekapitalen i Erik Børresens Allé 9 AS pr. 31.12 består av:

	Antall	Pålydende	Bokført
Ordinære aksjer	500	1 000,0	500 000
Sum	500		500 000

Eierstruktur

De største aksjonærene i % pr. 31.12 var:

	Ordinære	Eierandel	Stemmeandel
FEVANG AS	500	100,0	100,0

Note 10 Egenkapital

	Aksjekapital	Overkurs	Annen Innskutt egenkapital	Sum egenkapital
Pr. 31.12.2023	500 000	0	10 819 292	11 319 292
Årets resultat			274 378	274 378
Konsernbidrag avgitt			-274 378	-274 378
Pr 31.12.2024	500 000	0	10 819 292	11 319 292



SIGMA REVISJON
Drammen as

Til generalforsamlingen i
Erik Børresens Allé 9 AS

UAVHENGIG REVISORS BERETNING

Konklusjon

Vi har revidert årsregnskapet for Erik Børresens Allé 9 AS som viser et overskudd på NOK 274 378. Årsregnskapet består av balanse per 31. desember 2024, resultatregnskap for regnskapsåret avsluttet per denne datoen og noter til årsregnskapet, herunder et sammendrag av viktige regnskapsprinsipper.

Etter vår mening

- oppfyller årsregnskapet gjeldende lovkrav, og
- gir årsregnskapet et rettviseende bilde av selskapets finansielle stilling per 31. desember 2024, og av dets resultater for regnskapsåret avsluttet per denne datoen i samsvar med regnskapslovens regler og god regnskapsskikk i Norge.

Grunnlag for konklusjonen

Vi har gjennomført revisjonen i samsvar med den internasjonale revisjonsstandarden for revisjon av regnskap til mindre komplekse enheter (ISA for MKE). Våre oppgaver og plikter i henhold til ISA for MKE er beskrevet nedenfor under *Revisors oppgaver og plikter ved revisjonen av årsregnskapet*. Vi er uavhengige av selskapet i samsvar med kravene i relevante lover og forskrifter i Norge og International Code of Ethics for Professional Accountants (inkludert internasjonale uavhengighetsstandarder) utstedt av International Ethics Standards Board for Accountants (IESBA-reglene), og vi har overholdt våre øvrige etiske forpliktelser i samsvar med disse kravene. Innhentet revisjonsbevis er etter vår vurdering tilstrekkelig og hensiktsmessig som grunnlag for vår konklusjon.

Styrets og daglig leders ansvar for årsregnskapet

Styret og daglig leder (ledelsen) er ansvarlige for å utarbeide årsregnskapet og for at det gir et rettviseende bilde i samsvar med regnskapslovens regler og god regnskapsskikk i Norge. Ledelsen er også ansvarlig for slik internkontroll som den finner nødvendig for å kunne utarbeide et regnskap som ikke inneholder vesentlig feilinformasjon, verken som følge av misligheter eller utilsiktede feil.

Medlem av Den Norske Revisorforening - Statsautoriserte revisorer

Ronnie Seland	M 952 49 311	rs@srd-as.no
Knut Solberg	M 952 60 952	ks@srd-as.no
Rune A. Øvereng	M 900 17 227	ro@srd-as.no
Terje Haare	M 952 60 967	lh@srd-as.no
Espen Alsaker-Nøsdahl	M 997 92 906	ean@srd-as.no
Eirik Michalsen	M 995 93 467	em@srd-as.no

Sigma Revisjon Drammen as
Bjørnstjerne Bjørnsons Gate 110
3044 Drammen

post@srd-as.no · www.srd-as.no
Org. nr.: 995 336 510 mva
Bank 1503 15 61822
Autorisert regnskapsførerselskap



SIGMA REVISJON
Drammen AS

Ved utarbeidelsen av årsregnskapet må ledelsen ta standpunkt til selskapets evne til fortsatt drift og opplyse om forhold av betydning for fortsatt drift. Forutsetningen om fortsatt drift skal legges til grunn for årsregnskapet så lenge det ikke er sannsynlig at virksomheten vil bli avvirket.

Revisors oppgaver og plikter ved revisjonen av årsregnskapet

Vårt mål er å oppnå betryggende sikkerhet for at årsregnskapet som helhet ikke inneholder vesentlig feilinformasjon, verken som følge av misligheter eller utilsiktede feil, og å avgi en revisjonsberetning som inneholder vår konklusjon. Betryggende sikkerhet er en høy grad av sikkerhet, men ingen garanti for at en revisjon utført i samsvar med ISA for MKE, alltid vil avdekke vesentlig feilinformasjon. Feilinformasjon kan oppstå som følge av misligheter eller utilsiktede feil. Feilinformasjon er å anse som vesentlig dersom den enkeltvis eller samlet med rimelighet kan forventes å påvirke de økonomiske beslutningene som brukerne foretar på grunnlag av årsregnskapet.

For videre beskrivelse av revisors oppgaver og plikter vises det til:
<https://revisorforeningen.no/revisjonsberetninger>

Drammen, 29. april 2025
Sigma Revisjon Drammen AS

Ronnie Seland
Statsautorisert revisor