



## ÅRSREGNSKAPET FOR REGNSKAPSÅRET 2020 - GENERELL INFORMASJON

### Enheten

Organisasjonsnummer: 921 697 589  
Organisasjonsform: Aksjeselskap  
Foretaksnavn: SUNNMØRE FISKEINDUSTRI HOLDING AS  
Forretningsadresse: Brogata 14  
6006 ÅLESUND

### Regnskapsår

Årsregnskapets periode: 01.01.2020 - 31.12.2020

### Konsern

Mørselskap i konsern: Ja  
Konsernregnskap lagt ved: Ja

### Regnskapsregler

Regler for små foretak benyttet: Nei  
Benyttet ved utarbeidelsen av årsregnskapet til selskapet: Regnskapslovens alminnelige regler  
Benyttet ved utarbeidelsen av årsregnskapet til konsernet: Regnskapslovens alminnelige regler

### Årsregnskapet fastsatt av kompetent organ

Bekreftet av representant for selskapet: Else Berit Fladmark  
Dato for fastsettelse av årsregnskapet: 31.05.2021

### Grunnlag for avgivelse

År 2020: Årsregnskapet er elektronisk innlevert  
År 2019: Tall er hentet fra elektronisk innlevert årsregnskap fra 2020

*Det er ikke krav til at årsregnskapet m.v. som sendes til Regnskapsregisteret er undertegnet. Kontrollen på at dette er utført ligger hos revisor/enhetens øverste organ. Sikkerheten ivaretas ved at innsender har rolle/rettighet for innsending av årsregnskapet via Altinn, og ved at det bekreftes at årsregnskapet er fastsatt av kompetent organ.*

Brønnøysundregistrene, 16.06.2022



## Resultatregnskap

Beløp i: NOK	Note	2020	2019
<b>RESULTATREGNSKAP</b>			
<b>Kostnader</b>			
Annen driftskostnad	2	64 668	15 176
<b>Sum kostnader</b>		<b>64 668</b>	<b>15 176</b>
<b>Driftsresultat</b>		<b>-64 668</b>	<b>-15 176</b>
<b>Finansinntekter og finanskostnader</b>			
Inntekt på investering i datterselskap og tilknyttet selskap			19 200 000
Annen renteinntekt			6
<b>Sum finansinntekter</b>			<b>19 200 006</b>
<b>Netto finans</b>			<b>19 200 006</b>
<b>Ordinært resultat før skattekostnad</b>		<b>-64 668</b>	<b>19 184 830</b>
Skattekostnad på ordinært resultat	6	-18 783	
<b>Ordinært resultat etter skattekostnad</b>		<b>-45 885</b>	<b>19 184 830</b>
<b>Årsresultat</b>		<b>-45 885</b>	<b>19 184 830</b>
<b>Overføringer og disponeringer</b>			
Overføringer til/fra annen egenkapital	8	-45 885	19 184 824
<b>Sum overføringer og disponeringer</b>		<b>-45 885</b>	<b>19 184 824</b>



## Balanse

Beløp i: NOK	Note	2020	2019
<b>BALANSE - EIENDELER</b>			
<b>Anleggsmidler</b>			
<b>Immaterielle eiendeler</b>			
Utsatt skattefordel	6	18 783	
<b>Sum immaterielle eiendeler</b>		<b>18 783</b>	
<b>Finansielle anleggsmidler</b>			
Investering i datterselskap	11	55 823 777	55 823 777
<b>Sum finansielle anleggsmidler</b>		<b>55 823 777</b>	<b>55 823 777</b>
<b>Sum anleggsmidler</b>		<b>55 842 560</b>	<b>55 823 777</b>
<b>Omløpsmidler</b>			
<b>Varer</b>			
<b>Fordringer</b>			
Konsernfordringer	10	19 100 000	19 200 000
<b>Sum fordringer</b>		<b>19 100 000</b>	<b>19 200 000</b>
<b>Bankinnskudd, kontanter og lignende</b>			
Bankinnskudd, kontanter og lignende		54 301	20 416
<b>Sum bankinnskudd, kontanter og lignende</b>		<b>54 301</b>	<b>20 416</b>
<b>Sum omløpsmidler</b>		<b>19 154 301</b>	<b>19 220 416</b>
<b>SUM EIENDELER</b>		<b>74 996 861</b>	<b>75 044 193</b>
<b>BALANSE - EGENKAPITAL OG GJELD</b>			
<b>Egenkapital</b>			
<b>Innskutt egenkapital</b>			
Selskapskapital	5,8	33 600	33 600
<b>Sum innskutt egenkapital</b>		<b>33 600</b>	<b>33 600</b>
<b>Opptjent egenkapital</b>			



## Balanse

<b>Beløp i: NOK</b>	<b>Note</b>	<b>2020</b>	<b>2019</b>
Annen egenkapital	8	19 133 406	19 179 284
<b>Sum opptjent egenkapital</b>		<b>19 133 406</b>	<b>19 179 284</b>
<b>Sum egenkapital</b>		<b>19 167 006</b>	<b>19 212 884</b>
<b>Gjeld</b>			
<b>Langsiktig gjeld</b>			
<b>Annen langsiktig gjeld</b>			
Langsiktig konserngjeld	10	10 200 000	10 200 000
Øvrig langsiktig gjeld	10,11	26 623 777	26 623 777
<b>Sum annen langsiktig gjeld</b>		<b>36 823 777</b>	<b>36 823 777</b>
<b>Sum langsiktig gjeld</b>		<b>36 823 777</b>	<b>36 823 777</b>
<b>Kortsiktig gjeld</b>			
Leverandørgjeld		6 078	7 532
Kortsiktig konserngjeld	10	19 000 000	19 000 000
<b>Sum kortsiktig gjeld</b>		<b>19 006 078</b>	<b>19 007 532</b>
<b>Sum gjeld</b>		<b>55 829 855</b>	<b>55 831 309</b>
<b>SUM EGENKAPITAL OG GJELD</b>		<b>74 996 861</b>	<b>75 044 193</b>



### Konsernets resultatregnskap

Beløp i: NOK	Note	2020	2019
<b>RESULTATREGNSKAP</b>			
<b>Inntekter</b>			
Salgsinntekt	7	388 591 500	433 939 442
Annen driftsinntekt	7	395 992	268 584
<b>Sum inntekter</b>		<b>388 987 492</b>	<b>434 208 026</b>
<b>Kostnader</b>			
Varekostnad		347 863 530	383 295 943
Lønnskostnad	2	8 676 673	10 187 460
Avskrivning på varige driftsmidler og immaterielle eiendeler	3	1 078 326	999 000
Annen driftskostnad	2	24 514 618	24 144 888
<b>Sum kostnader</b>		<b>382 133 147</b>	<b>418 627 291</b>
<b>Driftsresultat</b>		<b>6 854 345</b>	<b>15 580 735</b>
<b>Finansinntekter og finanskostnader</b>			
Annen renteinntekt		60 686	235 394
Annen finansinntekt		9 307 390	6 893 000
<b>Sum finansinntekter</b>		<b>9 368 076</b>	<b>7 128 394</b>
Annen rentekostnad		3 209 902	4 688 627
Annen finanskostnad		11 784 380	7 546 488
<b>Sum finanskostnader</b>		<b>14 994 282</b>	<b>12 235 115</b>
<b>Netto finans</b>		<b>-5 626 206</b>	<b>-5 106 721</b>
<b>Ordinært resultat før skattekostnad</b>		<b>1 228 139</b>	<b>10 474 014</b>
Skattekostnad på ordinært resultat	6	292 946	2 341 107
<b>Ordinært resultat etter skattekostnad</b>		<b>935 193</b>	<b>8 132 907</b>
<b>Årsresultat</b>		<b>935 193</b>	<b>8 132 907</b>



### Konsernets balanse

Beløp i: NOK	Note	2020	2019
<b>BALANSE - EIENDELER</b>			
<b>Anleggsmidler</b>			
<b>Immaterielle eiendeler</b>			
<b>Varige driftsmidler</b>			
Tomter, bygninger og annen fast eiendom	3	14 024 392	14 587 217
Maskiner og anlegg	3	5 723 915	5 737 949
Driftsløsøre, inventar, verktøy, kontormaskiner og lignende	3	156 646	172 230
<b>Sum varige driftsmidler</b>		<b>19 904 953</b>	<b>20 497 396</b>
<b>Finansielle anleggsmidler</b>			
Investeringer i aksjer og andeler		50 000	50 000
Andre fordringer		2 062	25 689
<b>Sum finansielle anleggsmidler</b>		<b>52 062</b>	<b>75 689</b>
<b>Sum anleggsmidler</b>		<b>19 957 015</b>	<b>20 573 085</b>
<b>Omløpsmidler</b>			
<b>Varer</b>			
Varer	14	52 405 929	59 482 822
<b>Sum varer</b>		<b>52 405 929</b>	<b>59 482 822</b>
<b>Fordringer</b>			
Kundefordringer	13	58 422 537	116 785 708
Andre fordringer		7 524 177	10 945 474
<b>Sum fordringer</b>		<b>65 946 714</b>	<b>127 731 182</b>
<b>Bankinnskudd, kontanter og lignende</b>			
Bankinnskudd, kontanter og lignende	12	14 223 744	26 157 319
<b>Sum bankinnskudd, kontanter og lignende</b>		<b>14 223 744</b>	<b>26 157 319</b>
<b>Sum omløpsmidler</b>		<b>132 576 387</b>	<b>213 371 323</b>
<b>SUM EIENDELER</b>		<b>152 533 402</b>	<b>233 944 408</b>



### Konsernets balanse

Beløp i: NOK	Note	2020	2019
<b>BALANSE - EGENKAPITAL OG GJELD</b>			
<b>Egenkapital</b>			
<b>Innskutt egenkapital</b>			
Selskapskapital	5,8	33 600	33 600
<b>Sum innskutt egenkapital</b>		<b>33 600</b>	<b>33 600</b>
<b>Opptjent egenkapital</b>			
Annen egenkapital	8	22 686 942	21 751 752
<b>Sum opptjent egenkapital</b>		<b>22 686 942</b>	<b>21 751 752</b>
<b>Sum egenkapital</b>		<b>22 720 542</b>	<b>21 785 352</b>
<b>Gjeld</b>			
<b>Langsiktig gjeld</b>			
Utsatt skatt	6	792 373	909 750
<b>Sum avsetninger for forpliktelser</b>		<b>792 373</b>	<b>909 750</b>
<b>Annen langsiktig gjeld</b>			
Gjeld til kredittinstitusjoner	9	7 860 689	8 337 094
Øvrig langsiktig gjeld	10,11	26 623 777	26 623 777
<b>Sum annen langsiktig gjeld</b>		<b>34 484 466</b>	<b>34 960 871</b>
<b>Sum langsiktig gjeld</b>		<b>35 276 839</b>	<b>35 870 621</b>
<b>Kortsiktig gjeld</b>			
Gjeld til kredittinstitusjoner	9	62 657 822	130 101 392
Leverandørgjeld		29 422 965	40 876 111
Betalbar skatt	6	410 326	2 472 815
Skyldige offentlige avgifter		1 165 088	804 584
Annen kortsiktig gjeld	10	879 820	2 033 533
<b>Sum kortsiktig gjeld</b>		<b>94 536 021</b>	<b>176 288 435</b>
<b>Sum gjeld</b>		<b>129 812 860</b>	<b>212 159 056</b>
<b>SUM EGENKAPITAL OG GJELD</b>		<b>152 533 402</b>	<b>233 944 408</b>



**ÅRSBERETNING FOR 2020 FOR KONSERNET  
SUNNMØRE FISKEINDUSTRI HOLDING AS (SFIH)**

Sunnmøre Fiskeindustri AS (SFI)  
Sunnmøre Fiskeindustri Eiendom AS (SFIE)  
Normarine AS (N)

**1. KONSERNETS VIRKSOMHET**

Virksomhetene drives ved konsernets anlegg og kontorlokaler på Steinvågneset i Ålesund. Virksomheten går ut på kjøp og salg av fiskeprodukter og agn, fryselager og terminalvirksomhet, og utleie av eiendom.

I 2020 ble det gjennomført en fisjon der eiendom (areal og bygninger) er overført fra SFI til nytt heleid datterselskap SFIE. Fisjonen er gjennomført til regnskapsmessig kontinuitet iht fisisjonsplan vedtatt 27.06.20. Formålet med fisjonen er mer hensiktsmessig struktur av konsernets selskaper, som gjenspeiling av de ulike virksomhetsområdene.

**2. FORTSATT DRIFT**

I årsregnskapet er forutsetningen om fortsatt drift lagt til grunn, da det etter styrets oppfatning ikke er forhold som tilsier noe annet. Resultatet for konsernet i 2020 er positivt. Prognoser, budsjett og selskapets langsiktige vurderinger tilsier at det kan forventes positive resultater i de kommende årene.

**3. ANSATTE, ARBEIDSMILJØ OG LIKESTILLING**

Konsernet hadde 9 ansatte i 2020, hvorav 3 kvinner. Arbeidsmiljøet i selskapene anses for godt. Sykefraværet i 2020 anses som moderat. Arbeidsstokken har vært stabil over lang tid, og likestillingen er godt ivaretatt blant de ansatte. Sammenliknet med bransjen for øvrig er fordelingen mellom kvinner og menn tilfredsstillende. Det er ikke planlagt spesielle tiltak for å endre på dette.

**4. PÅVIRKNING AV DET YTRE MILJØ**

Virksomheten forurenses ikke det ytre miljø.



## 5. FINANSIELL RISIKO

Konsernet er utsatt for kreditt-, valuta og renterisiko i den ordinære forretningsvirksomheten. Man har en tilfredsstillende risikostyring, herunder at salg i valuta sikres løpende. Risikoen for tap i denne forbindelse anses for å være begrenset. Konsernet har langsiktig gjeld med fast rente. For øvrig rentebærende gjeld med flytende rentesats, og er derfor eksponert for endringer i kortsiktige renter. Hovedbankforbindelsen er Sparebank 1 SMN, som leverer tilfredsstillende driftsfinansiering og banktjenester.

## 6. FORSKNING OG UTVIKLING

Selskapet har i samarbeid med produsenter og kunder pågående prosjekter innen produktutvikling og salg på det britiske markedet.

## 7. RETTVISENDE OVERSIKT OVER UTVIKLING, RESULTAT OG DISPONERING

Tall fra selskapsregnskapene:

	Omsetning		Resultat før skatt		Ansatte
	2020	2019	2020	2019	
SFIH	388 987 492	434 208 026	1 228 139	10 474 014	0
N	361 334 139	401 105 533	548 609	7 047 574	6
SFI	32 567 523	37 537 853	712 270	3 441 592	3
SFIE	593 333	0	31 922	0	0
					9

Det er ikke inntrådt forhold etter regnskapsårets slutt som er av betydning for bedømmelsen av regnskapet.

Utviklingen i omsetning, resultatgrad og egenkapital anses for tilfredsstillende.

Likviditeten er god.

Styret mener at årsregnskapet gir et rettviseende bilde av selskapets eiendeler og gjeld, finansielle stilling og resultat.

Morselskapet (SFIH) har for 2020 hatt et underskudd på kr 45.885, som foreslås anvendt ved:

Avsatt utbytte	kr	0
Overført annen egenkapital	kr	- 45.885
Sum disponert	kr	- 45.885

Konsernets overskudd i 2020 på kr 935.193 foreslås anvendt ved:







Avsatt utbytte	kr	0
Overført annen egenkapital	kr	<u>935.193</u>
Sum disponert	kr	935.193

#### 8. FREMTIDIG UTVIKLING / HENDELSE ETTER BALANSEDAGEN

Korona-pandemien påvirker i stor grad marked og priser for de produkter som Normarine AS omsetter. Etter at denne inntraff ble det realisert salg av varer med tap. Det er usikkerhet knyttet til hvor stor omsetningen i 2021 blir, forventningen er på nivå med 2020. For Normarine AS vil en eventuelt dårlig handelsavtale med UK kunne påvirke omsetningen, ref brexit og markedsadgang. For Sunnmøre Fiskeindustri AS og konsernet for øvrig forventes pandemien fortsatt ikke å få nevneverdige konsekvenser. For konsernet totalt sett i 2021 forventes et moderat resultat.

Konsernstyret

Ålesund 30.03.21

			
Else Berit Fladmark leder	Bjørn Fladmark medlem, daglig leder	Kjell Ole Kvasnes medlem	Erik Sindre Pedersen medlem



# MOA REVISJON AS

Statsautorisert revisor – siviløkonom, Medlem av DnR.  
Autorisert regnskapsførerselskap

Revisor- og  
organisasjonsnummer:  
NO 991 456 147 MVA

Daaeskogen Næringsbygg  
Pb 8025, Spjelkavik  
6022 ÅLESUND

Telefon 70 15 26 60  
Telefaks 70 15 26 61

E-post [post@moa-revisjon.no](mailto:post@moa-revisjon.no)

Til generalforsamlingen i  
Sunnmøre Fiskeindustri Holding AS

## Uavhengig revisors beretning

### *Uttalelse om revisjonen av årsregnskapet*

#### **Konklusjon**

Vi har revidert Sunnmøre Fiskeindustri Holding AS sitt årsregnskap som viser et underskudd for selskapsregnskapet på kr 45 885,- og et overskudd for konsernregnskapet på kr 935 193,-.

Årsregnskapet består av:

- selskapsregnskapet, som består av balanse per 31. desember 2020, resultatregnskap og kontantstrømpoppstilling for regnskapsåret avsluttet per denne datoen og noter, herunder et sammendrag av viktige regnskapsprinsipper, og
- konsernregnskapet som består av balanse per 31. desember 2020, resultatregnskap og kontantstrømpoppstilling for regnskapsåret avsluttet per denne datoen og noter, herunder et sammendrag av viktige regnskapsprinsipper.

Etter vår mening:

- er årsregnskapet avgitt i samsvar med lov og forskrifter
- gir det medfølgende selskapsregnskapet et rettviseende bilde av den finansielle stillingen til Sunnmøre Fiskeindustri Holding AS per 31. desember 2020 og av selskapets resultater og kontantstrømmer for regnskapsåret som ble avsluttet per denne datoen i samsvar med regnskapslovens regler og god regnskapsskikk i Norge.
- gir det medfølgende konsernregnskapet et rettviseende bilde av den finansielle stillingen til konsernet Sunnmøre Fiskeindustri Holding AS per 31. desember 2020 og av konsernets resultater og kontantstrømmer for det avsluttede regnskapsåret i samsvar med regnskapslovens regler og god regnskapsskikk i Norge.

#### **Grunnlag for konklusjonen**

Vi har gjennomført revisjonen i samsvar med lov, forskrift og god revisjonsskikk i Norge, herunder de internasjonale revisjonsstandardene International Standards on Auditing (ISA-ene). Våre oppgaver og plikter i henhold til disse standardene er beskrevet i Revisors oppgaver og plikter ved revisjon av årsregnskapet. Vi er uavhengige av selskapet slik det kreves i lov og forskrift, og har overholdt våre øvrige etiske forpliktelser i samsvar med disse kravene. Etter vår oppfatning er innhentet revisjonsbevis tilstrekkelig og hensiktsmessig som grunnlag for vår konklusjon.

#### **Øvrig informasjon**

Ledelsen er ansvarlig for øvrig informasjon. Øvrig informasjon består av informasjon i årsberetning, men inkluderer ikke årsregnskapet og revisjonsberetningen.



Vår uttalelse om revisjonen av årsregnskapet dekker ikke øvrig informasjon, og vi attesterer ikke den øvrige informasjonen.

I forbindelse med revisjonen av årsregnskapet er det vår oppgave å lese øvrig informasjon med det formål å vurdere hvorvidt det foreligger vesentlig inkonsistens mellom øvrig informasjon og årsregnskapet, kunnskap vi har opparbeidet oss under revisjonen, eller hvorvidt den tilsynelatende inneholder vesentlig feilinformasjon. Dersom vi hadde konkludert med at den øvrige informasjonen inneholder vesentlig feilinformasjon er vi pålagt å rapportere det. Vi har ingenting å rapportere i så henseende.

## **Styret og daglig leders ansvar for årsregnskapet**

Styret og daglig leder (ledelsen) er ansvarlig for å utarbeide årsregnskapet i samsvar med lov og forskrifter, herunder for at det gir et rettviseende bilde i samsvar med regnskapslovens regler og god regnskapsskikk i Norge. Ledelsen er også ansvarlig for slik intern kontroll som den finner nødvendig for å kunne utarbeide et årsregnskap som ikke inneholder vesentlig feilinformasjon, verken som følge av misligheter eller utilsiktede feil.

Ved utarbeidelsen av årsregnskapet må ledelsen ta standpunkt til selskapets og konsernets evne til fortsatt drift og opplyse om forhold av betydning for fortsatt drift. Forutsetningen om fortsatt drift skal legges til grunn for årsregnskapet så lenge det ikke er sannsynlig at virksomheten vil bli avviklet.

## **Revisors oppgaver og plikter ved revisjonen av årsregnskapet**

Vårt mål er å oppnå betryggende sikkerhet for at årsregnskapet som helhet ikke inneholder vesentlig feilinformasjon, verken som følge av misligheter eller utilsiktede feil, og å avgi en revisjonsberetning som inneholder vår konklusjon. Betryggende sikkerhet er en høy grad av sikkerhet, men ingen garanti for at en revisjon utført i samsvar med lov, forskrift og god revisjonsskikk i Norge, herunder ISA-ene, alltid vil avdekke vesentlig feilinformasjon som eksisterer. Feilinformasjon kan oppstå som følge av misligheter eller utilsiktet feil. Feilinformasjon blir vurdert som vesentlig dersom den enkeltvis eller samlet med rimelighet kan forventes å påvirke økonomiske beslutninger som brukerne foretar basert på årsregnskapet.

Beskrivelsen av revisors oppgaver og plikter gis i vedlegg.

## **Uttalelse om øvrige lovmessige krav**

### **Konklusjon om årsberetningen**

Basert på vår revisjon av årsregnskapet som beskrevet ovenfor, mener vi at opplysningene i årsberetningen om årsregnskapet, forutsetningen om fortsatt drift og forslaget til anvendelse av overskuddet er konsistente med årsregnskapet og i samsvar med lov og forskrifter.

### **Konklusjon om registrering og dokumentasjon**

Basert på vår revisjon av årsregnskapet som beskrevet ovenfor, og kontrollhandlinger vi har funnet nødvendig i henhold til internasjonal standard for attestasjonsoppdrag (ISAE) 3000 «Attestasjonsoppdrag som ikke er revisjon eller forenklet revisorkontroll av historisk finansiell informasjon», mener vi at ledelsen har oppfylt sin plikt til å sørge for ordentlig og oversiktlig registrering og dokumentasjon av selskapets regnskapsopplysninger i samsvar med lov, og god bokføringsskikk i Norge.

Ålesund, 30.03.2021

*Anne-Marie Bakke*  
Anne Marie Bakke  
Statsautorisert Revisor



# MOA REVISJON AS

Statsautorisert revisor – siviløkonom. Medlem av DnR.  
Autorisert regnskapsførerselskap

Revisor- og  
organisasjonsnummer:  
NO 991 456 147 MVA

Daeskogen Næringsbygg  
Pb 8025, Spjelkavik  
6022 ÅLESUND

Telefon 70 15 26 60  
Telefaks 70 15 26 61

E-post [post@moa-revisjon.no](mailto:post@moa-revisjon.no)

Sunnmøre Fiskeindustri Holding AS

## VEDLEGG TIL REVISORS BERETNING

Som del av en revisjon i samsvar med lov, forskrift og god revisjonsskikk i Norge, herunder ISA-ene, utøver vi profesjonelt skjønn og utviser profesjonell skepsis gjennom hele revisjonen. I tillegg:

- identifiserer og anslår vi risikoen for vesentlig feilinformasjon i regnskapet, enten det skyldes misligheter eller utilsiktede feil. Vi utformer og gjennomfører revisjonshandlinger for å håndtere slike risikoer, og innhenter revisjonsbevis som er tilstrekkelig og hensiktsmessig som grunnlag for vår konklusjon. Risikoen for at vesentlig feilinformasjon som følge av misligheter ikke blir avdekket, er høyere enn for feilinformasjon som skyldes utilsiktede feil, siden misligheter kan innebære samarbeid, forfalskning, bevisste utelatelser, feilpresentasjoner eller overstyring av intern kontroll.
  - opparbeider vi oss en forståelse av den interne kontroll som er relevant for revisjonen, for å utforme revisjonshandlinger som er hensiktsmessige etter omstendighetene, men ikke for å gi uttrykk for en mening om effektiviteten av selskapets interne kontroll.
  - evaluerer vi hensiktsmessigheten av de anvendte regnskapsprinsippene, og rimeligheten av regnskapestimater og tilhørende noteopplysninger utarbeidet av ledelsen.
  - konkluderer vi på hensiktsmessigheten av ledelsens bruk av fortsatt drift-forutsetningen ved avleggelsen av regnskapet, basert på innhentede revisjonsbevis, og hvorvidt det foreligger vesentlig usikkerhet knyttet til hendelser eller forhold som kan skape tvil av betydning om selskapets evne til fortsatt drift. Dersom vi konkluderer med at det eksisterer vesentlig usikkerhet, kreves det at vi i revisjonsberetningen henleder oppmerksomheten på tilleggsopplysningene i regnskapet, eller, dersom slike tilleggsopplysninger ikke er tilstrekkelige, at vi modifiserer vår konklusjon om årsregnskapet og årsberetningen. Våre konklusjoner er basert på revisjonsbevis innhentet inntil datoen for revisjonsberetningen. Etterfølgende hendelser eller forhold kan imidlertid medføre at selskapet ikke fortsetter driften.
  - evaluerer vi regnskapets totale presentasjon, struktur og innhold, inkludert tilleggsopplysningene, og hvorvidt regnskapet representerer de underliggende transaksjonene og hendelsene på en måte som gir et rettviseende bilde.
- Vi kommuniserer med styret blant annet om det planlagte omfanget av revisjonen og til hvilken tid revisjonsarbeidet skal utføres. Vi utveksler også informasjon om forhold av betydning som vi har avdekket i løpet av revisjonen, herunder om eventuelle svakheter av betydning i den interne kontrollen.



## Sunnmøre Fiskeindustri Holding AS

## Kontantstrømoppstilling

Morselskap			Konsern	
2019	2020		2020	2019
19 184 848	-64 662	Ordinært resultat før skattekostnad	1 228 139	10 474 014
0	0	Periodens betalte skatt	-2 472 815	-796 496
0	0	Gevinst/tap ved salg av anleggsmidler	-85 000	0
0	0	Ordinære avskrivninger	1 078 326	999 000
0	0	Endring i varelager	7 076 893	11 438 376
0	0	Endring i kundefordringer	58 363 171	-26 955 135
7 532	-1 453	Endring i leverandørgjeld	-11 453 146	1 883 324
-19 200 000	0	Endring i andre tidsavgrensninger	2 628 088	-5 367 469
<b>-7 620</b>	<b>-66 115</b>	<b>Netto kontantstrøm fra operasjonelle aktiviteter</b>	<b>56 363 656</b>	<b>-8 324 386</b>
0	0	Innbetaling ved salg av varige driftsmidler	85 000	0
0	0	Utbetalinger ved kjøp av varige driftsmidler	-485 883	-213 315
0	0	Utbetaling langsiktig lån	0	0
0	100 000	Innbetaling langsiktig lån	23 627	23 044
-26 623 777	0	Utbetalinger ved kjøp av aksjer og andeler	0	0
<b>-26 623 777</b>	<b>100 000</b>	<b>Netto kontantstrøm fra investeringsaktiviteter</b>	<b>-377 256</b>	<b>-190 271</b>
26 623 777	0	Innbetaling ved opptak ny langsiktig gjeld	0	0
0	0	Utbetalinger ved nedbetaling av langsiktig gjeld	-476 405	-476 406
0	0	Utbetalinger av utbytte	0	0
0	0	Netto endring i kassekreditt	-67 443 570	18 748 443
<b>26 623 777</b>	<b>0</b>	<b>Netto kontantstrøm fra finansieringsaktiviteter</b>	<b>-67 919 975</b>	<b>18 272 037</b>
-7 620	33 885	Netto endring i kontanter og kontantekvivalenter	-11 933 575	9 757 380
28 036	20 416	Kontanter og kontantekvivalenter pr 01.01	26 157 319	16 399 939
<b>20 416</b>	<b>54 301</b>	<b>Kontanter og kontantekvivalenter pr 31.12</b>	<b>14 223 744</b>	<b>26 157 319</b>



## Sunnmøre Fiskeindustri Holding AS

### Noter til selskaps- og konsernregnskap 2020

#### Note 1 Regnskapsprinsipper

Årsregnskapet er satt opp i samsvar med regnskapsloven og god regnskapsskikk.

##### Konsolideringsprinsipper

Konsernregnskapet omfatter morselskapet Sunnmøre Fiskeindustri Holding AS og datterselskapene Normarine AS, Sunnmøre Fiskeindustri AS og Sunnmøre Fiskeindustri Eiendom AS. Konsernregnskapet viser disse selskapene som en felles økonomisk enhet.

Det har vært en fisjon i 2020 hvor Sunnmøre Fiskeindustri Eiendom AS er fisjonert ut fra Sunnmøre Fiskeindustri AS. Fisjonen er gjennomført med regnskapsmessig kontinuitet.

Konserninterne poster som aksjer i datterselskap, konserninterne fordringer og gjeld, samt øvrige transaksjoner mellom konsernselskapene er eliminert. Konsernet er utarbeidet etter ensartede prinsipper ved at datterselskaper følger de samme prinsipper som morselskapet.

##### Datterselskap / tilknyttet selskap

Datterselskap og tilknyttet selskap er vurdert etter kostmetoden i selskapsregnskapet. Kostmetoden innebærer at investeringen er vurdert til anskaffelseskost med mindre nedskrivning har vært nødvendig. Det blir foretatt nedskrivning til virkelig verdi når antatt gjennvinnbart beløp er lavere en balanseført beløp. Nedskrivning reverseres når grunnlaget for nedskrivning ikke lenger er til stede. Mottatt utbytte/konsernbidrag fra selskapene inntektsføres i året hvor utbytte/konsernbidrag er avsatt i giverselskap.

##### Salgsinntekter

Inntektsføring ved salg av varer skjer på leveringstidspunktet. Tjenester inntektsføres etter hvert som de leveres. Leieinntekter inntektsføres i henhold til leieavtale.

##### Klassifisering og vurdering av balanseposter

Omløpsmidler og kortsiktig gjeld omfatter poster som knytter seg til varekretsløpet. For andre poster enn kundefordringer omfattes poster som forfaller til betaling innen ett år etter transaksjonsdagen. Anleggsmidler er eiendeler bestemt til varig eie og bruk. Langsiktig gjeld er gjeld som forfaller senere enn ett år etter transaksjonsdagen.

Omløpsmidler vurderes til laveste av anskaffelseskost og virkelig verdi. Kortsiktig gjeld balanseføres til nominelt beløp på etableringstidspunktet.

Anleggsmidler vurderes til anskaffelseskost. Varige anleggsmidler avskrives etter en fornuftig avskrivningsplan. Anleggsmidlene nedskrives til virkelig verdi ved verdifall som ikke forventes å være forbigående. Langsiktig gjeld balanseføres til nominelt beløp på etableringstidspunktet.

##### Valuta

Pengeposter i utenlandsk valuta omregnes til balansedagens kurs. Kundefordringer som er sikret med valutaterminkontrakter er bokført til terminkurs. Øvrige kundefordringer i valuta er bokført til balansedagens kurs.

##### Anleggsmidler

Varige driftsmidler balanseføres og avskrives over driftsmidlenes levetid dersom de har antatt levetid over 3 år og har kostpris som overstiger kr 15 000. Direkte vedlikehold av driftsmidler kostnadsføres løpende under driftskostnader, mens påkostninger eller forbedringer tillegges driftsmidlets kostpris og avskrives i takt med driftsmidlet.



## Fordringer

Kundefordringer og andre fordringer føres opp i balansen til pålydende etter fradrag for avsetning til påregnelig tap. Avsetning til tap gjøres på grunnlag av individuelle vurderinger av de enkelte fordringer. I tillegg gjøres det for øvrige kundefordringer en uspesifisert avsetning for å dekke antatt tap.

## Skatt

Skattekostnaden i resultatregnskapet omfatter periodens betalbare skatt og endring i utsatt skatt. Utsatt skatt er beregnet med 22 % på grunnlag av de midlertidige forskjeller som eksisterer mellom regnskapsmessige og skattemessige verdier. Skatteøkende og skattereduserende midlertidige forskjeller som reverserer eller kan reversere i samme periode er utlignet og skattevirkningen er beregnet på nettogrunnlaget. Oppføring av utsatt skattefordel på netto skattereduserende forskjeller som ikke er utlignet og underskudd til framføring, begrunnes med antatt framtidig inntjening.

## Varer

Lager av innkjøpte varer er verdsatt til laveste av anskaffelseskost etter FIFO-prinsippet og virkelig verdi. Det foretas nedskrivning for påregnelig ukurans.

## Pensjoner

Konsernet har innskuddsbasert pensjonsordning. Det er ingen forpliktelser til pensjonsordningen ut over årlige innbetalinger. Innbetalingene kostnadsføres løpende.

## Kontantstrømsoppstillingen

Kontantstrømsoppstillingen er utarbeidet etter den indirekte metoden.

Selskapet har ikke foretatt endring av regnskapsprinsipp eller korrigerer av feil fra tidligere års regnskap i regnskapsåret.

## NOTE 2 Ansatte, godtgjørelse, lån til ansatte med videre

Lønnskostnader	Morselskap		Konsern	
	2019	2020	2020	2019
Lønninger	0	0	6 442 624	7 650 496
Arbeidsgiveravgift	0	0	1 001 093	1 239 229
Pensjoner	0	0	984 714	1 041 149
Andre ytelser, inkl ref. sykkelønn	0	0	248 242	256 586
Sum lønnskostnader	0	0	8 676 673	10 187 460
Antall årsverk			9	9

Morselskap har ingen ansatte. Det er ikke utbetalt styrehonorar i morselskap. Ledelsen er ansatt i Normarine AS.

Lønn og godtgjørelser i Normarine AS	Daglig leder/ styremedlem	Styreleder	Øvrige styre- medlemmer
Lønn, styrehonorar og bonus	1 434 246	532 473	1 197 436
Andre ytelser	18 966	13 927	18 966

Det er utbetalt styrehonorar kr 100 000 i Normarine AS i 2020.

## Pensjonsordning OTP

Konsernet er pliktig til å ha tjenstepensjonsordning etter lov om obligatorisk tjenstepensjon, og har etablert en pensjonsordning som tilfredsstiller kravene i loven.

## Honorar til revisor

Morselskap; bokført revisjonshonorar inklusiv mva kr 20 000. Bokført annen bistand inklusiv mva kr 38 750.  
Konsern; bokført revisjonshonorar kr 183 000. Bokført teknisk bistand kr 78 750 og annen bistand kr 51 000.



## NOTE 3 Varige driftsmidler

### Morselskap

Morselskap har ikke driftsmidler.

### Konsern

	Maskiner og anlegg	Driftsløsøre, inventar mm.	Tomter, bygn, annen fast eiend.	Sum
Anskaffelseskost 1.1.	10 832 593	1 066 311	37 467 135	49 366 039
Tilgang i året	461 000	24 883	0	485 883
Avgang i året	0	0	0	0
Anskaffelseskost 31.12.	11 293 593	1 091 194	37 467 135	49 851 922
Akkumulert avskrivning 31.12.	5 569 678	934 547	23 442 744	29 946 969
Bokført verdi 31.12.	5 723 915	156 647	14 024 391	19 904 953
Årets avskrivninger	475 036	40 466	562 824	1 078 326
Avskrivningsperiode	5-20 år	3-7 år	20-50 år	

## NOTE 4 Finansiell risiko

### Valutarisiko

Konsernet er eksponert for valutarisiko gjennom sin ordinære drift. For å redusere valutarisikoen benytter konsernet i mange tilfeller valutaterminkontrakter. Ikke alle salg blir valutasikret. Konsernet er således eksponert for valutarisiko knyttet til varekjøp, salg i valuta og likvider.

### Renterisiko

Renterisiko oppstår på kort og mellomlang sikt som et resultat av at selskapene har flytende rente.

### Markedsrisiko

Tilgang på fisk påvirker i stor grad råvarepriser og volum. Over 90 % av omsetningen går til eksport. Verdensøkonomien og andre forhold i utlandet kan påvirke omsetningen til disse markedene.

## NOTE 5 Selskapskapital/Aksjonærer

Aksjekapital i selskapet består av en aksjeklasse med 1 120 aksjer pålydende kr 30. Total aksjekapital kr 33 600.

Selskapets aksjonærer er:	Antall	Andel
Shanty1 AS	437	39,02 %
Kvasnes Invest AS	246	21,96 %
Fladmark Invest AS	437	39,02 %
Sum	1 120	100,0 %

Bjørn Fladmark eier 9 % i Fladmark Invest AS. Han er daglig leder i Sunnmøre Fiskeindustri Holding AS, Normarine AS og Sunnmøre Fiskeindustri Eiendom, samt styremedlem i alle selskapene i konsernet.

Else Berit Fladmark eier 25 % av Shanty1 AS, og er styrets leder i alle selskapene i konsernet.

Erik Pedersen eier 25 % av Shanty1 AS, og er styremedlem i alle selskapene i konsernet.



## NOTE 6 Skattekostnad

### Morselskap

Nedenfor er gitt en spesifikasjon over forskjellen mellom det regnskapsmessige resultat før skattekostnad og årets skattegrunnlag.

	<u>2020</u>	<u>2019</u>
Resultat før skattekostnad	-64 662	19 184 848
Permanente forskjeller	0	-19 200 000
Endring midlertidige forskjeller	0	0
Anvendt fremførbart underskudd	0	0
Årets skattegrunnlag	<u>-64 662</u>	<u>-15 152</u>
Betalbar skatt 22% (23% i 2018)	0	0
<b>Skyldig betalbar skatt</b>	<u>0</u>	<u>0</u>
Endring utsatt skatt/utsatt skattefordel	-18 783	0
Skatt på årets resultat	0	0
Årets skattekostnad	<u>-18 783</u>	<u>0</u>
Spesifikasjon av grunnlag utsatt skatt	<b>31.12.2020</b>	<b>31.12.2019</b>
Anleggsmidler	0	0
Omløpsmidler	0	0
Underskudd til fremføring	-85 378	-20 716
Sum midlertidige forskjeller	<u>-85 378</u>	<u>-20 716</u>
Utsatt skattefordel (22 %)	-18 783	-4 558
<b>Bokført utsatt skattefordel</b>	<u>-18 783</u>	<u>0</u>
<b>Konsern</b>		
<b>Beregning av skattepliktig inntekt</b>	<b>2020</b>	<b>2018</b>
Resultat før skattekostnad	1 292 799	29 689 164
Permanente forskjeller	124 149	-19 047 769
Årets endring i midlertidige forskjeller	448 169	598 673
Sum årets skattegrunnlag	<u>1 865 117</u>	<u>11 240 068</u>
Betalbar skatt 22%	410 326	2 472 815
Skyldig betalbar skatt	<u>410 326</u>	<u>2 472 815</u>
Skatt på årets resultat	536 911	2 472 815
Endring utsatt skattefordel/utsatt skatt	-243 964	-131 708
Årets skattekostnad	<u>292 947</u>	<u>2 341 107</u>
Spesifikasjon av grunnlag utsatt skatt	<b>31.12.2020</b>	<b>31.12.2019</b>
Anleggsmidler	1 034 336	731 800
Omløpsmidler	-350 000	-350 000
Gevinst/tapskonto	3 002 744	3 753 430
Underskudd til fremføring i morselskap	-85 378	-20 716
Sum midlertidige forskjeller	<u>3 601 702</u>	<u>4 114 514</u>
Utsatt skatt 22 %	<u>792 374</u>	<u>-792 374</u>



## NOTE 7 Salg, virksomhetsområde og geografisk marked konsern

	2020	2019
Salg av fisk og agn	378 070 874	420 176 575
Utleie av fryselager og handling	10 520 626	13 762 867
Andre inntekter	395 992	268 584
Sum inntekter	<u>388 987 492</u>	<u>434 208 026</u>

Eksport fordelt på geografisk marked	2020 MNOK	2019 MNOK
Europa	124,54	93,87
USA og Canada	65,56	29,6
Asia	166,73	256,65
Sum eksport	<u>356,83</u>	<u>380,12</u>

## NOTE 8 Egenkapital

Morselskap	Aksje- kapital	Annen egenkapital	Sum egenkapital
Egenkapital pr 01.01.	33 600	19 179 285	19 212 885
Justert diff		6	6
Årets resultat		-45 885	-45 885
<b>Egenkapital pr 31.12.</b>	<u>33 600</u>	<u>19 133 406</u>	<u>19 167 006</u>

Konsern	Aksje- kapital	Annen egenkapital	Sum egenkapital
Egenkapital pr 01.01.	33 600	21 751 750	21 785 350
Årets resultat		935 192	935 192
<b>Egenkapital pr 31.12.</b>	<u>33 600</u>	<u>22 686 942</u>	<u>22 720 542</u>

## NOTE 9 Gjeld og pantstillelser

Gjeld som er sikret ved pant utgjør ved årsslutt kr 0 for morselskap. Normarine AS og Sunnmøre Fiskeindustri AS inngår i en konsernkontokredittordning der det er stilt sikkerhet i varelager og kundefordringer i begge selskaper. Netto gjeld, hensyntatt bankinnskudd i det ene selskapet, er 45,98 MNOK pr 31.12.20.

Langsiktig gjeld er sikret med pant i eiendom. Av langsiktig gjeld har ca 5,47 MNOK forfall etter 5 år.

Bokført verdi av pantsikret varelager og kundefordringer er 110,8 MNOK.

Konsernkontokredittordning har bevilget kredittramme på 95 MNOK.

## Note 10 Mellomværender og transaksjoner med nærstående

Morselskap	2020	2019
Kortsiktig fordring på Sunnmøre Fiskeindustri AS	19 100 000	19 200 000
Kortsiktig gjeld til Normarine AS	19 000 000	19 000 000
Langsiktig gjeld til Normarine AS	10 200 000	10 200 000
Langsiktig gjeld til selskapsaksjonærer	26 623 777	26 623 777

### Konsernbidrag

Sunnmøre Fiskeindustri AS har gitt konsernbidrag til Sunnmøre Fiskeindustri Eiendom AS kr 575 389.



## Note 11 Datterselskaper

	Anskaffelses- tidspunkt	Forretnings- kontor	Eierandel	Stemmeandel
Sunnmøre Fiskeindustri AS	01.11.2019	Ålesund	100 %	100 %
Normarine AS	01.11.2019	Ålesund	100 %	100 %
Sunnmøre Fiskeindustri Eiendom AS	27.06.2020	Ålesund	100 %	100 %
	Kostpris	Bokført verdi	Resultat 2020	EK 31.12.2020
Sunnmøre Fiskeindustri AS	7 312 000	7 312 000	484 727	3 717 322
Sunnmøre Fiskeindustri Eiendom AS	11 888 000	11 888 000	94 801	11 444 574
Normarine AS	26 623 777	36 623 777	401 544	44 215 417
	<u>45 823 777</u>	<u>55 823 777</u>		

Sunnmøre Fiskeindustri Eiendom AS er stiftet ved fisjon fra Sunnmøre Fiskeindustri AS. Kostpris aksjer er fordelt mellom selskapene i henhold til andel som ble fisjonert ut.

## Note 12 Bundne midler

I posten bankinnskudd, kontanter o.l. inngår bundne bankinnskudd med kr 0 for selskapet, og kr 329 207 for konsernet.

## NOTE 13 Kundefordringer

	Morselskap		Konsern	
	2020	2019	2020	2019
Kundefordringer	0	0	58 772 537	117 135 708
Avsetning for usikre fordringer	0	0	-350 000	-350 000
<b>Egenkapital pr 31.12.</b>	<b>0</b>	<b>0</b>	<b>58 422 537</b>	<b>116 785 708</b>

## NOTE 14 Varelager

Varelager består av varer innkjøpt for videresalg og er bokført til kostpris. Nedskrivning for ukurans vurderes årlig.

	Konsern	
	2020	2019
Kostpris	52 405 929	59 482 822
Ukuransavsetning	0	0
	<u>52 405 929</u>	<u>59 482 822</u>