



ÅRSREGNSKAPET FOR REGNSKAPSÅRET 2021 - GENERELL INFORMASJON

Enheten

Organisasjonsnummer: 919 086 548
Organisasjonsform: Aksjeselskap
Foretaksnavn: PRINCESS YACHTS NORWAY AS
Forretningsadresse: Ytrebygdsvegen 37
5251 SØREIDGREND

Regnskapsår

Årsregnskapets periode: 01.09.2020 - 31.08.2021

Konsern

Morselskap i konsern: Nei

Regnskapsregler

Regler for små foretak benyttet: Ja
Benyttet ved utarbeidelsen av årsregnskapet til selskapet: Regnskapslovens alminnelige regler

Årsregnskapet fastsatt av kompetent organ

Bekreftet av representant for selskapet: Jessica Jeanette Martinsson
Dato for fastsettelse av årsregnskapet: 26.10.2021

Grunnlag for avgivelse

År 2021: Årsregnskapet er elektronisk innlevert
År 2020: Tall er hentet fra elektronisk innlevert årsregnskap fra 2021

Det er ikke krav til at årsregnskapet m.v. som sendes til Regnskapsregisteret er undertegnet. Kontrollen på at dette er utført ligger hos revisor/enhetens øverste organ. Sikkerheten ivaretas ved at innsender har rolle/rettighet for innsending av årsregnskapet via Altinn, og ved at det bekreftes at årsregnskapet er fastsatt av kompetent organ.

Brønnøysundregistrene, 13.10.2022



Resultatregnskap

| Beløp i: NOK | Note | 2021 | 2020 |
|---|------|--------------------|-------------------|
| RESULTATREGNSKAP | | | |
| Inntekter | | | |
| Salgsinntekt | | 154 134 275 | 49 000 366 |
| Annen driftsinntekt | | 37 950 | 15 150 |
| Sum inntekter | | 154 172 225 | 49 015 516 |
| Kostnader | | | |
| Varekostnad | | 138 469 171 | 40 503 241 |
| Lønnskostnad | 8 | 4 556 212 | 4 831 953 |
| Ordinære avskrivninger | 2 | 261 450 | 295 148 |
| Annen driftskostnad | 4, 8 | 4 588 369 | 4 132 202 |
| Sum kostnader | | 147 875 202 | 49 762 544 |
| Driftsresultat | | 6 297 024 | -747 028 |
| Finansinntekter og finanskostnader | | | |
| Annen renteinntekt | | 170 990 | 2 084 |
| Annen finansinntekt | | 1 398 607 | 502 543 |
| Sum finansinntekter | | 1 569 598 | 504 627 |
| Rentekostnad til foretak i samme konsern | | 97 125 | 505 214 |
| Annen rentekostnad | | 167 406 | 149 |
| Annen finanskostnad | | 1 286 987 | 1 268 765 |
| Sum finanskostnader | | 1 551 518 | 1 774 127 |
| Netto finans | | 18 079 | -1 269 500 |
| Ordinært resultat før skattekostnad | | 6 315 103 | -2 016 528 |
| Skattekostnad på ordinært resultat | 10 | 683 409 | |
| Ordinært resultat etter skattekostnad | | 5 631 694 | -2 016 528 |
| Årsresultat | 9 | 5 631 694 | -2 016 528 |
| Årsresultat etter minoritetsinteresser | | 5 631 694 | -2 016 528 |
| Totalresultat | | 5 631 694 | -2 016 528 |



Resultatregnskap

| Beløp i: NOK | Note | 2021 | 2020 |
|--|-------------|------------------|-------------------|
| Overføringer og disponeringer | | | |
| Udekket tap | | 3 330 146 | -2 016 528 |
| Avsatt til annen egenkapital | | 2 301 547 | |
| Sum overføringer og disponeringer | | 5 631 694 | -2 016 528 |



Balanse

| Beløp i: NOK | Note | 2021 | 2020 |
|--|------|-------------------|-------------------|
| BALANSE - EIENDELER | | | |
| Anleggsmidler | | | |
| Immaterielle eiendeler | | | |
| Utsatt skattefordel | 10 | | |
| Varige driftsmidler | | | |
| Tomter, bygninger o.a. fast eiendom | 2 | | |
| Maskiner og anlegg | 2 | | |
| Skip og flytende installasjoner | 2 | | |
| Driftsløsøre, inventar o.a. utstyr | 2 | 1 808 202 | 2 069 652 |
| Sum varige driftsmidler | | 1 808 202 | 2 069 652 |
| Sum anleggsmidler | | 1 808 202 | 2 069 652 |
| Omløpsmidler | | | |
| Varer | | | |
| Varelager | 3 | 16 712 285 | 346 022 |
| Sum varer | | 16 712 285 | 346 022 |
| Fordringer | | | |
| Kundefordringer | 4, 6 | 1 049 900 | 3 362 727 |
| Andre kortsiktige fordringer | | 20 409 936 | 16 431 445 |
| Konsernfordringer | 6 | 866 541 | |
| Sum fordringer | | 22 326 377 | 19 794 172 |
| Bankinnskudd, kontanter og lignende | | | |
| Bankinnskudd, kontanter o.l. | 5 | 13 633 720 | 4 642 302 |
| Sum bankinnskudd, kontanter og lignende | | 13 633 720 | 4 642 302 |
| Sum omløpsmidler | | 52 672 382 | 24 782 496 |
| SUM EIENDELER | | 54 480 584 | 26 852 148 |

BALANSE - EGENKAPITAL OG GJELD



Balanse

| Beløp i: NOK | Note | 2021 | 2020 |
|--|------|-------------------|-------------------|
| Egenkapital | | | |
| Innskutt egenkapital | | | |
| Aksjekapital | 7 | 60 000 | 30 000 |
| Overkurs | | 2 670 000 | |
| Annen innskutt egenkapital | | | 2 700 000 |
| Sum innskutt egenkapital | | 2 730 000 | 2 730 000 |
| Opptjent egenkapital | | | |
| Annen egenkapital | | 2 301 547 | |
| Udekket tap | | | 3 330 146 |
| Sum opptjent egenkapital | | 2 301 547 | -3 330 146 |
| Sum egenkapital | 9 | 5 031 547 | -600 146 |
| Gjeld | | | |
| Langsiktig gjeld | | | |
| Utsatt skatt | 10 | 163 769 | |
| Sum avsetninger for forpliktelser | | 163 769 | |
| Annen langsiktig gjeld | | | |
| Gjeld til kredittinstitusjoner | 11 | | |
| Ansvarlig lånekapital | 6 | | 2 000 000 |
| Øvrig langsiktig gjeld | 6 | | 2 251 894 |
| Sum annen langsiktig gjeld | | | 4 251 894 |
| Sum langsiktig gjeld | | 163 769 | 4 251 894 |
| Kortsiktig gjeld | | | |
| Leverandørgjeld | 6 | 1 132 303 | 978 778 |
| Betalbar skatt | 10 | 519 640 | |
| Skyldig offentlige avgifter | | 4 162 114 | 461 047 |
| Annen kortsiktig gjeld | | 43 471 211 | 21 760 576 |
| Sum kortsiktig gjeld | | 49 285 268 | 23 200 401 |
| Sum gjeld | | 49 449 037 | 27 452 295 |
| SUM EGENKAPITAL OG GJELD | | 54 480 584 | 26 852 148 |



Brønnøysundregistrene

ÅRSREGNSKAP FOR REGNSKAPSÅRET 2021 - GENERELL INFORMASJON

Journalnummer: 2021 892682

Enheten

Organisasjonsnummer: 919 086 548
Organisasjonsform: Aksjeselskap
Foretaksnavn: PRINCESS YACHTS NORWAY AS
Forretningsadresse: Ytrebygdsvegen 37
5251 SØREIDGREND

Regnskapsår

Årsregnskapets periode: 01.09.2020 - 31.08.2021

Konsern

Morselskap i konsern: Nei

Regnskapsregler

Regler for små foretak benyttet: Ja
Benyttet ved utarbeidelsen av
årsregnskapet til selskapet: Regnskapslovens alminnelige regler

Årsregnskapet fastsatt av kompetent organ

Bekreftet av representant for selskapet: Jessica Jeanette Martinsson
Dato for fastsettelse av årsregnskapet: 26.10.2021

Revisjon

Årsregnskapet er utarbeidet av ekstern
autorisert regnskapsfører: Ja
Ekstern autorisert regnskapsfører har i
løpet av regnskapsåret bistått ved den
løpende regnskapsføringen eller utført
andre tjenester for selskapet enn å
utarbeide årsregnskapet: Ja

Grunnlag for avgivelse

År 2021: Årsregnskap er elektronisk innlevert.
År 2020: Tall er hentet fra elektronisk innlevert årsregnskap fra 2021.

Det er ikke krav til at årsregnskapet m.v. som sendes til Regnskapsregisteret er undertegnet. Kontrollen på at dette er utført ligger hos revisor/enhetens øverste organ. Sikkerheten ivaretas ved at innsender har rolle/rettighet for innsending av årsregnskapet via Altinn, og ved at det bekreftes at årsregnskapet er fastsatt av kompetent organ.

Brønnøysundregistrene, 02.11.2021

Brønnøysundregistrene
Postadresse: Postboks 900, 8910 Brønnøysund
Telefon: 75 00 75 00
E-post: firmapost@brreg.no Internett: www.brreg.no
Organisasjonsnummer: 974 760 673



Organisasjonsnr: 919 086 548
PRINCESS YACHTS NORWAY AS

RESULTATREGNSKAP

| Beløp i: NOK | Note | 2021 | 2020 |
|---|-------------|--------------------|-------------------|
| RESULTATREGNSKAP | | | |
| Inntekter | | | |
| Salgsinntekt | | 154 134 275 | 49 000 366 |
| Annen driftsinntekt | | 37 950 | 15 150 |
| Sum inntekter | | 154 172 225 | 49 015 516 |
| Kostnader | | | |
| Varekostnad | | 138 469 171 | 40 503 241 |
| Lønnskostnad | 8 | 4 556 212 | 4 831 953 |
| Ordinære avskrivninger | 2 | 261 450 | 295 148 |
| Annen driftskostnad | 4, 8 | 4 588 369 | 4 132 202 |
| Sum kostnader | | 147 875 202 | 49 762 544 |
| Driftsresultat | | 6 297 024 | -747 028 |
| Finansinntekter og finanskostnader | | | |
| Annen renteinntekt | | 170 990 | 2 084 |
| Annen finansinntekt | | 1 398 607 | 502 543 |
| Sum finansinntekter | | 1 569 598 | 504 627 |
| Rentekostnad til foretak i samme konsern | | 97 125 | 505 214 |
| Annen rentekostnad | | 167 406 | 149 |
| Annen finanskostnad | | 1 286 987 | 1 268 765 |
| Sum finanskostnader | | 1 551 518 | 1 774 127 |
| Netto finans | | 18 079 | -1 269 500 |
| Ordinært resultat før skattekostnad | | | |
| Skattekostnad på ordinært resultat | 10 | 683 409 | |
| Ordinært resultat etter skattekostnad | | 5 631 694 | -2 016 528 |
| Årsresultat | 9 | 5 631 694 | -2 016 528 |
| Årsresultat etter minoritetsinteresser | | 5 631 694 | -2 016 528 |
| Totalresultat | | 5 631 694 | -2 016 528 |
| Overføringer og disponeringer | | | |
| Udekket tap | | 3 330 146 | -2 016 528 |
| Avsatt til annen egenkapital | | 2 301 547 | |
| Sum overføringer og disponeringer | | 5 631 694 | -2 016 528 |





Organisasjonsnr: 919 086 548
PRINCESS YACHTS NORWAY AS

BALANSE

| Beløp i: NOK | Note | 2021 | 2020 |
|--------------|------|------|------|
|--------------|------|------|------|

BALANSE - EIENDELER

Anleggsmidler

Immaterielle eiendeler

| | | | |
|---------------------|----|--|--|
| Utsatt skattefordel | 10 | | |
|---------------------|----|--|--|

Varige driftsmidler

| | | | |
|------------------------|--|--|--|
| Tomter, bygninger o.a. | | | |
|------------------------|--|--|--|

| | | | |
|--------------|---|--|--|
| fast eiendom | 2 | | |
|--------------|---|--|--|

| | | | |
|--------------------|---|--|--|
| Maskiner og anlegg | 2 | | |
|--------------------|---|--|--|

| | | | |
|------------------|--|--|--|
| Skip og flytende | | | |
|------------------|--|--|--|

| | | | |
|----------------|---|--|--|
| installasjoner | 2 | | |
|----------------|---|--|--|

| | | | |
|---------------------------|--|--|--|
| Driftsløsøre, inventar o. | | | |
|---------------------------|--|--|--|

| | | | |
|-----------|---|-----------|-----------|
| a. utstyr | 2 | 1 808 202 | 2 069 652 |
|-----------|---|-----------|-----------|

| | | | |
|--------------------------------|--|------------------|------------------|
| Sum varige driftsmidler | | 1 808 202 | 2 069 652 |
|--------------------------------|--|------------------|------------------|

| | | | |
|--------------------------|--|------------------|------------------|
| Sum anleggsmidler | | 1 808 202 | 2 069 652 |
|--------------------------|--|------------------|------------------|

Omløpsmidler

Varer

| | | | |
|-----------|---|------------|---------|
| Varelager | 3 | 16 712 285 | 346 022 |
|-----------|---|------------|---------|

| | | | |
|------------------|--|-------------------|----------------|
| Sum varer | | 16 712 285 | 346 022 |
|------------------|--|-------------------|----------------|

Fordringer

| | | | |
|-----------------|------|-----------|-----------|
| Kundefordringer | 4, 6 | 1 049 900 | 3 362 727 |
|-----------------|------|-----------|-----------|

| | | | |
|-------------------|--|--|--|
| Andre kortsiktige | | | |
|-------------------|--|--|--|

| | | | |
|------------|--|------------|------------|
| fordringer | | 20 409 936 | 16 431 445 |
|------------|--|------------|------------|

| | | | |
|-------------------|---|---------|--|
| Konsernfordringer | 6 | 866 541 | |
|-------------------|---|---------|--|

| | | | |
|-----------------------|--|-------------------|-------------------|
| Sum fordringer | | 22 326 377 | 19 794 172 |
|-----------------------|--|-------------------|-------------------|

Bankinnskudd, kontanter og lignende

| | | | |
|----------------------------|--|--|--|
| Bankinnskudd, kontanter o. | | | |
|----------------------------|--|--|--|

| | | | |
|----|---|------------|-----------|
| l. | 5 | 13 633 720 | 4 642 302 |
|----|---|------------|-----------|

| | | | |
|--------------------------|--|--|--|
| Sum bankinnskudd, | | | |
|--------------------------|--|--|--|

| | | | |
|------------------------------|--|-------------------|------------------|
| kontanter og lignende | | 13 633 720 | 4 642 302 |
|------------------------------|--|-------------------|------------------|

| | | | |
|-------------------------|--|-------------------|-------------------|
| Sum omløpsmidler | | 52 672 382 | 24 782 496 |
|-------------------------|--|-------------------|-------------------|

| | | | |
|----------------------|--|-------------------|-------------------|
| SUM EIENDELER | | 54 480 584 | 26 852 148 |
|----------------------|--|-------------------|-------------------|

BALANSE - EGENKAPITAL OG GJELD

Egenkapital

Innskutt egenkapital

| | | | |
|--------------|---|--------|--------|
| Aksjekapital | 7 | 60 000 | 30 000 |
|--------------|---|--------|--------|

| | | | |
|----------|--|-----------|--|
| Overkurs | | 2 670 000 | |
|----------|--|-----------|--|

| | | | |
|-----------------------------------|--|--|------------------|
| Annen innskutt egenkapital | | | 2 700 000 |
|-----------------------------------|--|--|------------------|



| | | | |
|--|----------|-------------------|-------------------|
| Sum innskutt egenkapital | | 2 730 000 | 2 730 000 |
| Opptjent egenkapital | | | |
| Annen egenkapital | | 2 301 547 | |
| Udekket tap | | | 3 330 146 |
| Sum opptjent egenkapital | | 2 301 547 | -3 330 146 |
| Sum egenkapital | 9 | 5 031 547 | -600 146 |
| Gjeld | | | |
| Langsiktig gjeld | | | |
| Utsatt skatt | 10 | 163 769 | |
| Sum avsetninger for forpliktelser | | 163 769 | |
| Annen langsiktig gjeld | | | |
| Gjeld til | | | |
| kredittinstitusjoner | 11 | | |
| Ansvarlig lånekapital | 6 | | 2 000 000 |
| Øvrig langsiktig gjeld | 6 | | 2 251 894 |
| Sum annen langsiktig gjeld | | | 4 251 894 |
| Sum langsiktig gjeld | | 163 769 | 4 251 894 |
| Kortsiktig gjeld | | | |
| Leverandørgjeld | 6 | 1 132 303 | 978 778 |
| Betalbar skatt | 10 | 519 640 | |
| Skyldig offentlige avgifter | | 4 162 114 | 461 047 |
| Annen kortsiktig gjeld | | 43 471 211 | 21 760 576 |
| Sum kortsiktig gjeld | | 49 285 268 | 23 200 401 |
| Sum gjeld | | 49 449 037 | 27 452 295 |
| SUM EGENKAPITAL OG GJELD | | 54 480 584 | 26 852 148 |



Organisasjonsnr: 919 086 548
PRINCESS YACHTS NORWAY AS

NOTEOPPLYSNINGER - SELSKAP - alle poster oppgitt i hele tall

Note
8

Antall årsverk i regnskapsåret

Virksomheten har hatt følgende antall årsverk:
5.00



Til generalforsamlingen i Princess Yachts Norway AS

Uavhengig revisors beretning

Uttalelse om revisjonen av årsregnskapet

Konklusjon

Vi har revidert Princess Yachts Norway AS' årsregnskap som viser et overskudd på kr 5 631 694. Årsregnskapet består av balanse per 31. august 2021, resultatregnskap for regnskapsåret avsluttet per denne datoen og noter til årsregnskapet, herunder et sammendrag av viktige regnskapsprinsipper.

Etter vår mening er det medfølgende årsregnskapet avgitt i samsvar med lov og forskrifter og gir et rettviseende bilde av selskapets finansielle stilling per 31. august 2021, og av dets resultater for regnskapsåret avsluttet per denne datoen i samsvar med regnskapslovens regler og god regnskapsskikk i Norge.

Grunnlag for konklusjonen

Vi har gjennomført revisjonen i samsvar med lov, forskrift og god revisjonsskikk i Norge, herunder de internasjonale revisjonsstandardene International Standards on Auditing (ISA-ene). Våre oppgaver og plikter i henhold til disse standardene er beskrevet i Revisors oppgaver og plikter ved revisjon av årsregnskapet. Vi er uavhengige av selskapet slik det kreves i lov og forskrift, og har overholdt våre øvrige etiske forpliktelser i samsvar med disse kravene. Etter vår oppfatning er innhentet revisjonsbevis tilstrekkelig og hensiktsmessig som grunnlag for vår konklusjon.

Øvrig informasjon

Ledelsen er ansvarlig for øvrig informasjon. Øvrig informasjon omfatter informasjon i årsrapporten bortsett fra årsregnskapet og den tilhørende revisjonsberetningen.

Vår uttalelse om revisjonen av årsregnskapet dekker ikke øvrig informasjon, og vi attesterer ikke den øvrige informasjonen.

I forbindelse med revisjonen av årsregnskapet er det vår oppgave å lese øvrig informasjon med det formål å vurdere hvorvidt det foreligger vesentlig inkonsistens mellom øvrig informasjon og årsregnskapet, kunnskap vi har opparbeidet oss under revisjonen, eller hvorvidt den tilsynelatende inneholder vesentlig feilinformasjon.

Dersom vi konkluderer med at den øvrige informasjonen inneholder vesentlig feilinformasjon er vi pålagt å rapportere det. Vi har ingenting å rapportere i så henseende.

Styrets og daglig leders ansvar for årsregnskapet

Styret og daglig leder (ledelsen) er ansvarlig for å utarbeide årsregnskapet i samsvar med lov og forskrifter, herunder for at det gir et rettviseende bilde i samsvar med regnskapslovens regler og god regnskapsskikk i Norge. Ledelsen er også ansvarlig for slik internkontroll som den finner nødvendig for å kunne utarbeide et årsregnskap som ikke inneholder vesentlig feilinformasjon, verken som følge av misligheter eller utilsiktede feil.

SLM Revisjon AS – MEDLEMMER AV DEN NORSKE REVISORFORENING OG PRIME GLOBAL – REVISORNUMMER 972 412 112

Postadresse: Postboks 273, 2001 Lillestrøm
Besøksadresse: Stortorget, 28, Lillestrøm

Telefon: 63 89 77 00

E-post: firmapost@slm-revisjon.no
Nettside: www.slm-revisjon.no



Dette dokumentet er signert med PAdES-formatet (PDF Advanced Electronic Signatures) av Signicat. Dette sikrer dokumentet og dets vedlegg mot endringer etter signering.

SIGNICAT



Ved utarbeidelsen av årsregnskapet må ledelsen ta standpunkt til selskapets evne til fortsatt drift og opplyse om forhold av betydning for fortsatt drift. Forutsetningen om fortsatt drift skal legges til grunn for årsregnskapet så lenge det ikke er sannsynlig at virksomheten vil bli avviklet.

Revisors oppgaver og plikter ved revisjonen av årsregnskapet

Vårt mål med revisjonen er å oppnå betryggende sikkerhet for at årsregnskapet som helhet ikke inneholder vesentlig feilinformasjon, verken som følge av misligheter eller utilsiktede feil, og å avgi en revisjonsberetning som inneholder vår konklusjon. Betryggende sikkerhet er en høy grad av sikkerhet, men ingen garanti for at en revisjon utført i samsvar med lov, forskrift og god revisjonsskikk i Norge, herunder ISA-ene, alltid vil avdekke vesentlig feilinformasjon som eksisterer. Feilinformasjon kan oppstå som følge av misligheter eller utilsiktede feil. Feilinformasjon blir vurdert som vesentlig dersom den enkeltvis eller samlet med rimelighet kan forventes å påvirke økonomiske beslutninger som brukerne foretar basert på årsregnskapet.

For videre beskrivelse av revisors oppgaver og plikter vises det til: <https://revisorforeningen.no/revisjonsberetninger>

Uttalelse om andre lovmessige krav

Konklusjon om registrering og dokumentasjon

Basert på vår revisjon av årsregnskapet som beskrevet ovenfor, og kontrollhandlinger vi har funnet nødvendig i henhold til internasjonal standard for attestasjonsoppdrag (ISAE) 3000 «Attestasjonsoppdrag som ikke er revisjon eller forenklet revisorkontroll av historisk finansiell informasjon», mener vi at ledelsen har oppfylt sin plikt til å sørge for ordentlig og oversiktlig registrering og dokumentasjon av selskapets regnskapsopplysninger i samsvar med lov og god bokføringskikk i Norge.

Lillestrøm , 26. oktober 2021
SLM Revisjon AS

John Harald Hansen
Statsautorisert revisor
(elektronisk signert)

SLM Revisjon AS – MEDLEMMER AV DEN NORSKE REVISORFORENING OG PRIME GLOBAL – REVISORNUMMER 972 412 112

Postadresse: Postboks 273, 2001 Lillestrøm
Besøksadresse: Stortorget, 28, Lillestrøm

Telefon: 63 89 77 00

E-post: firmapost@slm-revisjon.no
Nettside: www.slm-revisjon.no



Dette dokumentet er signert med PAdES-formatet (PDF Advanced Electronic Signatures) av Signicat. Dette sikrer dokumentet og dets vedlegg mot endringer etter signering.

SIGNICAT



Elektronisk signatur

Signert av

Hansen, John Harald

 **bankID**

Dato og tid (UTC+01:00) Amsterdam, Berlin, Bern, Rome, Stockholm, Vienna


26.10.2021 13:52:54


Signaturmetode


Norwegian BankID


Dette dokumentet er signert med elektronisk signatur. En elektronisk signatur er juridisk forpliktende på samme måte som en håndskrevet signatur på papir. Denne siden er lagt til dokumentet for å vise grunnleggende informasjon om signaturen(e), og på de følgende sidene kan du lese dokumentet som er signert. Vedlagt finnes også en PDF med signaturdetaljer, og en XML-fil med innholdet i den elektroniske signaturen(e). Vedleggene kan brukes for å verifisere gyldigheten av dokumentets signatur ved behov.



 Legally signed by
Svein Erik Palmstrøm
2021-10-21

 Legally signed by
LARS FALKESKOG
2021-10-22

 Legally signed by
JESSICA MARTINSSON
2021-10-22

 Legally signed by
BENNY MARTINSSON
2021-10-24

Årsregnskap 2021 Princess Yachts Norway AS

Org.nr.: 919 086 548



Princess Yachts Norway AS

Reg.nr. 919 086 548

Styrets beretning

Årsrapporten er utarbeidet i norske kroner, NOK.

Bedriften

Virksomhetens art / Generell informasjon om virksomheten

Princess Yachts Norway AS, et heleid datterselskap av Premium Yachts Scandinavia AB som er distributør for Princess Yachts i Norge, Sverige og Danmark, driver omfattende internasjonal handel med nye og brukte båter, tilbehør og service. Selskapet holder til i Dolviken, Bergen og Vollen Marina, Oslo. Gruppen inkluderer også Princess Yachts West Sweden AB og Princess Yachts Denmark Aps. Gruppen er til stede for kunder i alle de skandinaviske landene med utstillingshaller, marinaer og service i Oslo, Bergen, Greve sør for København og med hovedkontor på Vindön i Sverige.

Princess Yachts har produsert motorbåter i Plymouth siden 1965 og representerer det beste innen engelsk produksjon gjennom sitt håndverk, avanserte teknologi og elegante design. Princess Yachts har over 3000 ansatte som på seks meter rundt Plymouth årlig produserer rundt 300 båter i markedssegmentet 35 til 95 fot, dvs. 11 til 29 meter. Princess Yachts ble kjøpt opp i 2008 av L Capital 2 FCPR, en investeringsgruppe som tilhører LVMH (Moët Hennessy Louis Vuitton) og Groupe Arnault. I januar 2016 fusjonerte L Capital med Catterton for å danne L Catterton, nå anerkjent som det største globale investeringselskapet innen forbruksvarer.

Selskapets utvikling, resultat og fortsatt drift

- Viktige hendelser i løpet av regnskapsåret

De globale restriksjonene som følge av pandemien covid-19 fortsatte i løpet av regnskapsåret med avlyste messer og arrangementer som et resultat. Selskapene i hvert land har imidlertid gjennomført et stort antall private visninger for å opprettholde kundekontakter. Konsernets salg har ikke blitt negativt påvirket på grunn av koronaviruset, med unntak av tapte messer osv. I løpet av våren 2021 og slutten av regnskapsåret ble det lagt merke til en viss lettelse i begrensningene og visse arrangementer kunne åpne igjen. I slutten av august kunne derfor Princess -båtmesse på Vindön og private visninger i Vollen avholdes.

Etterspørselen etter brukte båter hadde et oppsving i løpet av regnskapsåret, noe som imidlertid betydde mangel på gjenstander for salg.

Til tross for bekymringer i verden om Covid-19, kan konsernet vise sitt beste resultat hittil og salg av nye og brukte båter til en verdi av 700 millioner kroner fordelt på de tre markedene.

Gruppen har blitt tildelt den prestisjetunge prisen "Distributor of the Year 2021" av Princess Yachts og er nå den tredje største distributøren over hele verden i nettverket.

- Utsikter for neste regnskapsår

Vi ser nå at begrensningene for Covid-19 blir lettere, noe som betyr at de store internasjonale messene i Cannes og Düsseldorf vil bli implementert, så vel som de viktige innenlandske messene i hvert land. Selskapet planlegger å være representert på de internasjonale messene i Cannes og Düsseldorf samt de lokale messene i Skandinavia i løpet av det neste regnskapsåret.

Flertallet av de nye Princess -båtene for levering i de kommende regnskapsårene er allerede solgt, noe som betyr at fremtidige resultater og salg allerede er gjort. Salg av nye båter vil nå skje med levering i 2023.

Styret ser positivt på konsernets utvikling, posisjon og resultatutvikling i fremtiden.

Forsknings- og utviklingskostnader

Selskapet har ikke noe forsknings- og utviklingskostnader



Arbeidsmiljø og likestilling

Etter styrets oppfatning har arbeidsmiljøet i selskapet vært godt og det er igangsatt løpende tiltak for å forbedre arbeidsmiljøet ytterligere.

Selskapet har innarbeidet en policy som tar sikte på at det ikke forekommer forskjellsbehandling grunnet kjønn, religion eller seksuell legning. Både styret og ledelsen er bevisste på de samfunnsmessige forventningene om tiltak for å fremme likestilling i virksomheten. Av selskapets ansatte er det __ menn og __ kvinner. I selskapets styre er det 2 menn og 1 kvinne.

Ytre miljø

Selskapets virksomhet forurensar ikke det ytre miljø.

Årsregnskapet

Etter styrets oppfatning gir fremlagte resultatregnskap og balanse med tilhørende noter fyllestgjørende informasjon om driften og om stillingen ved årsskiftet. Det har ikke inntrådt forhold etter regnskapsårets utgang som er av betydning ved bedømmelse av selskapet.

Etter styrets oppfatning gir årsregnskapet en riktig oversikt over utvikling og resultat av foretakets virksomhet og selskapets stilling per 31.8.2021. Styret bekrefter at forutsetning om fortsatt drift er til stede, og dette er lagt til grunn ved utarbeidelse av regnskapet.

Resultatdisponering

Styret foreslår at årets overskudd, NOK 5 631 694,- disponeres som følger:

| | |
|----------------------------------|---------------------|
| Avsatt til utbytte: | kr 0 |
| Overført til annen egenkapital: | kr 2 301 547 |
| Overført til dekning udekket tap | kr 3 300 146 |
| <u>Sum</u> | <u>kr 5 631 694</u> |

Selskapet har etter dette per 31.8.2021 en egenkapital på 5 031 547,- NOK hvorav aksjekapitalen er på 60 000 NOK.

Bergen, 7. oktober 2021

Lars- Göran Falkeskog
Styreleder

Dan Benny Martinsson
styremedlem

Jessica Jeanette Martinsson
Styremedlem

Svein Erik Palmstrøm
daglig leder



| Resultatregnskap | | | |
|---|------|--------------------|-------------------|
| Princess Yachts Norway AS | | | |
| | Note | 31.08.2021 | 31.8.2020 |
| Driftsinntekter og driftskostnader | | | |
| Salgsinntekt | | 154 134 275 | 49 000 366 |
| Annen driftsinntekt | | 37 950 | 15 150 |
| Sum driftsinntekter | | 154 172 225 | 49 015 516 |
| Varekostnad | | 138 469 171 | 40 503 241 |
| Lønnskostnad | 8 | 4 556 212 | 4 831 953 |
| Ordinære avskrivninger | 2 | 261 450 | 295 148 |
| Annen driftskostnad | 4, 8 | 4 588 369 | 4 132 202 |
| Sum driftskostnader | | 147 875 202 | 49 762 544 |
| Driftsresultat | | 6 297 024 | -747 028 |
| Finansinntekter og finanskostnader | | | |
| Annen renteinntekt | | 170 990 | 2 084 |
| Annen finansinntekt | | 1 398 607 | 502 543 |
| Rentekostnad til foretak i samme konsern | | 97 125 | 505 214 |
| Annen rentekostnad | | 167 406 | 149 |
| Annen finanskostnad | | 1 286 987 | 1 268 765 |
| Resultat av finansposter | | 18 079 | -1 269 500 |
| Ordinært resultat før skattekostnad | | 6 315 103 | -2 016 528 |
| Skattekostnad på ordinært resultat | 10 | 683 409 | 0 |
| Ordinært resultat | | 5 631 694 | -2 016 528 |
| Årsresultat | 9 | 5 631 694 | -2 016 528 |
| Overføringer | | | |
| Avsatt til dekning av tidligere udekket tap | | 3 330 146 | 0 |
| Avsatt til annen egenkapital | | 2 301 547 | 0 |
| Overført til udekket tap | | 0 | 2 016 528 |
| Sum overføringer | | 5 631 694 | -2 016 528 |
| Princess Yachts Norway AS | | | Side 2 |



| Balanse | | | |
|------------------------------------|-------------|-------------------|-------------------|
| Princess Yachts Norway AS | | | |
| Eiendeler | Note | 31.08.2021 | 31.8.2020 |
| Anleggsmidler | | | |
| Varige driftsmidler | | | |
| Driftsløsøre, inventar o.a. utstyr | 2 | 1 808 202 | 2 069 652 |
| Sum varige driftsmidler | | 1 808 202 | 2 069 652 |
| Sum anleggsmidler | | 1 808 202 | 2 069 652 |
| Omløpsmidler | | | |
| Varelager | 3 | 16 712 285 | 346 022 |
| Fordringer | | | |
| Kundefordringer | 4, 6 | 1 049 900 | 3 362 727 |
| Andre kortsiktige fordringer | | 20 409 936 | 16 431 445 |
| Konsernfordringer | 6 | 866 541 | 0 |
| Sum fordringer | | 22 326 377 | 19 794 172 |
| Bankinnskudd, kontanter o.l. | 5 | 13 633 720 | 4 642 302 |
| Sum omløpsmidler | | 52 672 382 | 24 782 496 |
| Sum eiendeler | | 54 480 584 | 26 852 148 |
| Princess Yachts Norway AS | | Side 3 | |



| Balanse | | | |
|--|-------------|-------------------|-------------------|
| Princess Yachts Norway AS | | | |
| Egenkapital og gjeld | Note | 31.08.2021 | 31.8.2020 |
| Egenkapital | | | |
| Innskutt egenkapital | | | |
| Aksjekapital | 7 | 60 000 | 30 000 |
| Overkurs | | 2 670 000 | 0 |
| Ikke registrert kapitalforhøyelse | | 0 | 2 700 000 |
| Sum innskutt egenkapital | | 2 730 000 | 2 730 000 |
| Opptjent egenkapital | | | |
| Annen egenkapital | | 2 301 547 | 0 |
| Udekket tap | | 0 | -3 330 146 |
| Sum opptjent egenkapital | | 2 301 547 | -3 330 146 |
| Sum egenkapital | 9 | 5 031 547 | -600 146 |
| Gjeld | | | |
| Utsatt skatt | 10 | 163 769 | 0 |
| Sum avsetning for forpliktelser | | 163 769 | 0 |
| Annen langsiktig gjeld | | | |
| Ansvarlig lånekapital | 6 | 0 | 2 000 000 |
| Øvrig langsiktig gjeld | 6 | 0 | 2 251 894 |
| Sum annen langsiktig gjeld | | 0 | 4 251 894 |
| Kortsiktig gjeld | | | |
| Leverandørgjeld | 6 | 1 132 303 | 978 778 |
| Betalbar skatt | 10 | 519 640 | 0 |
| Skyldig offentlige avgifter | | 4 162 114 | 461 047 |
| Annen kortsiktig gjeld | | 43 471 211 | 21 760 576 |
| Sum kortsiktig gjeld | | 49 285 268 | 23 200 401 |
| Sum gjeld | | 49 449 037 | 27 452 295 |
| Sum egenkapital og gjeld | | 54 480 584 | 26 852 148 |
| Princess Yachts Norway AS | | | Side 4 |



Balanse

Princess Yachts Norway AS

Bergen, 22.10.2021

Styret i Princess Yachts Norway AS

Lars-Göran Falckeskog
styreleder

Dan Benny Martinsson
styremedlem

Jessica Jeanette Martinsson
styremedlem

Svein Erik Palmstrøm
daglig leder



Noter 2021

Note 1 Regnskapsprinsipper

Årsregnskapet er satt opp i samsvar med regnskapsloven og NRS 8 - God regnskapsskikk for små foretak.

Konsern og regnskapsår

Selskapet er heleiet datterselskap av det svenske selskapet Premium Yachts Scandinavia AB. Selskapet har avvikende regnskapsår, da de følger morselskapets sitt regnskapsår. Dette går fra 1.9 til 31.8.

Driftsinntekter

Inntektsføring av salg av varer skjer på leveringstidspunktet. Med leveringstidspunktet menes tidspunkt for overgang av risiko og kontroll knyttet til det leverte. Servicearbeid opptjenes etter hvert som de leveres, og faktureres normalt fortløpende etter hvert som de ferdigstilles.

Utgifter sammenstilles med og kostnadsføres samtidig med de inntekter utgiftene kan henføres til. Utgifter som ikke kan henføres direkte til inntekter, kostnadsføres når de påløper.

Skatt

Skattekostnaden i resultatregnskapet omfatter både periodens betalbare skatt og endring i utsatt skatt. Utsatt skatt er beregnet med 22 % på grunnlag av de midlertidige forskjeller som eksisterer mellom regnskapsmessige og skattemessige verdier, samt ligningsmessig underskudd til fremføring ved utgangen av regnskapsåret. Skatteøkende og skattereduserende midlertidige forskjeller som reverserer eller kan reverseres i samme periode er utlignet og nettoført.

Klassifisering og vurdering av anleggsmidler

Anleggsmidler omfatter eiendeler bestemt til varig eie og bruk. Anleggsmidler er vurdert til anskaffelseskost. Varige driftsmidler balanseføres og avskrives over driftsmidlets økonomiske levetid. Varige driftsmidler nedskrives til gjenvinnbart beløp ved verdifall som forventes ikke å være forbigående. Gjenvinnbart beløp er det høyeste av netto salgsverdi og verdi i bruk. Verdi i bruk er nåverdi av fremtidige kontantstrømmer knyttet til eiendelen. Nedskrivningen reverseres når grunnlaget for nedskrivningen ikke lenger er til stede.

Klassifisering og vurdering av omløpsmidler

Omløpsmidler og kortsiktig gjeld omfatter normalt poster som forfaller til betaling innen ett år etter balansedagen, samt poster som knytter seg til varekretsløpet. Omløpsmidler vurderes til laveste verdi av anskaffelseskost og virkelig verdi.

Varer

Varer er vurdert til det laveste av anskaffelseskost og netto salgsverdi.

Fordringer

Kundefordringer og andre fordringer oppføres til pålydende etter fradrag for avsetning til forventet tap. Avsetning til tap gjøres på grunnlag av en individuell vurdering av de enkelte fordringene.

Pensjonsforpliktelser

Selskapets pensjonsordning er finansiert via sikrede ordninger og er ikke balanseført. Pensjonspremien anses som pensjonskostnad og klassifiseres sammen med lønnskostnader.

Garanti

Det avsettes til evt. kostnader i forbindelse med reklamasjoner etc. etter tidligere erfaringer med hensyn til slike - se note 11.



Noter 2021

Note 2 Anleggsmidler

| | Driftsløsøre, inventar ol. | Sum |
|------------------------------------|---------------------------------------|------------------|
| Anskaffelseskost pr. 01.09.20 | 2 951 046 | 2 951 046 |
| = Anskaffelseskost 31.08.21 | 2 951 046 | 2 951 046 |
| Akkumulerte avskrivninger 31.08.21 | 1 142 844 | 1 142 844 |
| = Bokført verdi 31.08.21 | 1 808 202 | 1 808 202 |
| Årets ordinære avskrivninger | 261 450 | 261 450 |
| Økonomisk levetid | 3-15 år | |

Note 3 Varelager

| | 2021 | 2020 |
|--------------------------------|-------------------|----------------|
| Varelager til anskaffelseskost | 16 712 285 | 429 733 |
| - Nedskrivning for ukurans | 0 | -83 711 |
| Bokført varelager 31.8 | 16 712 285 | 346 022 |

Note 4 Kundefordringer

| | 2021 | 2020 |
|-------------------------------|------------------|------------------|
| Kundefordringer til pålydende | 1 049 900 | 3 362 727 |
| Avsetning til tap | 0 | 0 |
| Kundefordringer 31.8 | 1 049 900 | 3 362 727 |

| | 2021 | 2020 |
|---|-------------|-------------|
| Årets endring i delkrederavsetning | 0 | 0 |
| + Årets konstaterede tap på fordringer | 0 | 0 |
| - Innkommet på tidligere avskrevne fordringer | 0 | 0 |
| Tap på fordringer | 0 | 0 |



Noter 2021

Note 5 Bankinnskudd

| Bundne betalingsmidler i form av: | 2021 | 2020 |
|-----------------------------------|----------------|----------------|
| Skattetrekk | 240 060 | 212 697 |
| Bundne midler 31.8 | 240 060 | 212 697 |

| Klientmidler: | 2021 | 2020 |
|---|--------------|------------|
| Bundne betalingsmidler i form av klientmidler utgjør pr 31.8. | 20 072 | 1 299 822 |
| Klientansvar utgjør pr. 31.8. | -15 691 | -1 299 274 |
| Bundne midler 31.8 (presenteres netto) | 4 380 | 548 |

Note 6 Mellomværende med selskap i samme konsern

| | 2021 | 2020 |
|--------------------------------------|----------------|------------------|
| Fordringer | | |
| Kundefordringer konsern | 0 | 2 492 716 |
| Andre kortsiktige fordringer konsern | 866 541 | 0 |
| Sum | 866 541 | 2 492 716 |

Gjeld

| | | |
|---------------------------------|----------|------------------|
| Ansvarlig lån | 0 | 2 000 000 |
| Lån fra foretak i samme konsern | 0 | 2 251 894 |
| Leverandørgjeld innen konsern | 0 | 623 874 |
| Sum | 0 | 4 875 768 |

Note 7 Aksjonærer

Aksjekapitalen i Princess Yachts Norway AS pr. 31.08.2021 består av:

| | Antall | Pålydende | Bokført |
|-----------------|---------------|-----------|---------------|
| Ordinære aksjer | 30 000 | 2,00 | 60 000 |
| Sum | 30 000 | | 60 000 |

Eierstruktur

| | Antall | Eierandel | Stemmeandel |
|-------------------------------|---------------|---------------|---------------|
| Premium Yachts Scandinavia AB | 30 000 | 100,00 | 100,00 |
| Totalt antall aksjer | 30 000 | 100,00 | 100,00 |

Aksjer og opsjoner eiet av medlemmer i styret og daglig leder:

| Navn | Verv | Antall |
|-----------------------------|-------------|---------------|
| Lars-Göran Falkeskog | styreleder | 9 000 |
| Dan Benny Martinsson | styremedlem | 10 500 |
| Jessica Jeanette Martinsson | styremedlem | 10 500 |
| Totalt antall aksjer | | 30 000 |



Noter 2021

Note 8 Lønnskostnader og ytelser, godtgjørelser til daglig leder, styret og revisor

| Lønnskostnader | 2021 | 2020 |
|--------------------|------------------|------------------|
| Lønninger | 3 846 577 | 4 188 360 |
| Arbeidsgiveravgift | 559 084 | 557 260 |
| Pensjonskostnader | 113 839 | 48 008 |
| Andre ytelser | 36 713 | 38 325 |
| Sum | 4 556 212 | 4 831 953 |

Selskapet har i 2021 sysselsatt 5 årsverk.

Pensjonsforpliktelser

Selskapet er pliktig til å ha tjenstepensjonsordning etter lov om obligatorisk tjenstepensjon. Selskapets pensjonsordninger tilfredsstiller kravene i denne lov.

| Ytelser til ledende personer | Daglig leder | Styret |
|------------------------------|------------------|----------|
| Lønn | 1 242 706 | 0 |
| Pensjonskostnader | 11 580 | 0 |
| Annen godtgjørelse | 10 182 | 0 |
| Sum | 1 264 468 | 0 |

| Kostnadsført honorar til revisor (eks. mva) | 2021 | 2020 |
|---|---------------|---------------|
| Lovpålagt revisjon | 38 738 | 51 787 |
| Utarbeidelse årsregnskap / skattemelding | 0 | 2 325 |
| Andre tjenester / rådgivning | 17 566 | 17 075 |
| Sum | 56 304 | 71 187 |

Note 9 Egenkapital

| | Aksjekapital | Ikke registrert kapitalforhøyelse | Overkurs | Annen egenkapital | Sum egenkapital |
|----------------------|---------------|-----------------------------------|------------------|-------------------|------------------|
| Pr. 31.8.2020 | 30 000 | 2 700 000 | 0 | -3 330 146 | -600 146 |
| Pr 01.09.2020 | 30 000 | 2 700 000 | 0 | -3 330 146 | -600 146 |
| Årets resultat | | | | 5 631 694 | 5 631 694 |
| Kapitalforhøyelse | 30 000 | -2 700 000 | 2 670 000 | | 0 |
| Pr 31.8.2021 | 60 000 | 0 | 2 670 000 | 2 301 547 | 5 031 547 |



Noter 2021

Note 10 Skatt

| Årets skattekostnad | 2021 | 2020 |
|--|------------------|-------------------|
| Resultatført skatt på ordinært resultat: | | |
| Betalbar skatt | 519 640 | 0 |
| For mye/lite avsatt tidligere år | 0 | 0 |
| Endring i utsatt skatt | 163 769 | 0 |
| Skattekostnad ordinært resultat | 683 409 | 0 |
| Skattepliktig inntekt: | | |
| Ordinært resultat før skatt | 6 315 103 | -2 016 528 |
| Permanente forskjeller | 46 325 | 40 832 |
| Endring i midlertidige forskjeller | -91 693 | -42 984 |
| Anvendelse av fremførbart underskudd | -3 907 736 | 0 |
| Skattepliktig inntekt | 2 361 999 | -2 018 681 |
| Betalbar skatt i balansen: | | |
| Betalbar skatt på årets resultat | 519 640 | 0 |
| Sum betalbar skatt i balansen | 519 640 | 0 |

Midlertidige forskjeller:

Skatteeffekten av midlertidige forskjeller som har gitt opphav til utsatt skatt og utsatte skattefordeler, spesifisert på typer av midlertidige forskjeller

| | 2021 | 2020 | Endring |
|---|----------------|----------------|-----------------|
| Varige driftsmidler | 744 407 | 736 424 | -7 982 |
| Varebeholdning | 0 | -83 711 | -83 711 |
| Sum | 744 407 | 652 713 | -91 693 |
| Akkumulert fremførbart underskudd | 0 | -3 907 736 | -3 907 736 |
| Inngår ikke i beregningen av utsatt skatt | 0 | 3 255 023 | 3 255 023 |
| Grunnlag for utsatt skatt / skattefordel | 744 407 | 0 | -744 406 |
| Utsatt skatt / skattefordel (22 %) | 163 769 | 0 | -163 769 |

I henhold til God regnskapsskikk for små foretak balanseføres ikke utsatt skattefordel.

Note 11 Fordringer og gjeld

| | 2021 | 2020 |
|---|----------|------------------|
| Fordringer med forfall senere enn ett år | | |
| Sum | 0 | 0 |
| Langsiktig gjeld med forfall senere enn 5 år | | |
| Ansvarlig lån | 0 | 1 600 000 |
| Sum | 0 | 1 600 000 |



Noter 2021

| | | |
|-----------------------------|----------|----------|
| Gjeld sikret ved pant | 0 | 0 |
| Pålydende pantobligasjon | 0 | 0 |
| Pantsatte eiendeler: | | |
| Sum | 0 | 0 |

Garantiansvar

Selskapet har garantiansvar ovenfor selskapets kunder. Dette ansvaret kan selskapet gjøre gjeldende ovenfor selskapets egne leverandører, samt ved forsikringsdekning. Av denne årsak anses det ikke nødvendig med garantiavsetning i regnskapet.