



ÅRSREGNSKAPET FOR REGNSKAPSÅRET 2022 - GENERELL INFORMASJON

Enheten

Organisasjonsnummer: 945 335 467
Organisasjonsform: Aksjeselskap
Foretaksnavn: AS GLASS-RØNNING
Forretningsadresse: Smidsrødveien 45
3120 NØTTERØY

Regnskapsår

Årsregnskapets periode: 01.01.2022 - 31.12.2022

Konsern

Morselskap i konsern: Nei

Regnskapsregler

Regler for små foretak benyttet: Ja
Benyttet ved utarbeidelsen av årsregnskapet til selskapet: Regnskapslovens alminnelige regler

Årsregnskapet fastsatt av kompetent organ

Bekreftet av representant for selskapet: Tommy Rønning
Dato for fastsettelse av årsregnskapet: 09.06.2023

Grunnlag for avgivelse

År 2022: Årsregnskapet er elektronisk innlevert
År 2021: Tall er hentet fra elektronisk innlevert årsregnskap fra 2022

Det er ikke krav til at årsregnskapet m.v. som sendes til Regnskapsregisteret er undertegnet. Kontrollen på at dette er utført ligger hos revisor/enhetens øverste organ. Sikkerheten ivaretas ved at innsender har rolle/rettighet for innsending av årsregnskapet via Altinn, og ved at det bekreftes at årsregnskapet er fastsatt av kompetent organ.

Brønnøysundregistrene, 25.06.2024



Resultatregnskap

Beløp i: NOK	Note	2022	2021
RESULTATREGNSKAP			
Inntekter			
Salgsinntekt		14 355 229	18 619 816
Annen driftsinntekt		1 006 800	11 200
Sum inntekter		15 362 029	18 631 016
Kostnader			
Varekostnad		9 787 220	13 328 747
Lønnskostnad	2	2 437 473	3 051 263
Avskrivning av driftsmidler og immaterielle eiendeler	3	51 250	40 090
Annen driftskostnad		1 881 672	1 863 364
Sum kostnader		14 157 615	18 283 463
Driftsresultat		1 204 413	347 552
Finansinntekter og finanskostnader			
Annen renteinntekt		36 426	12 852
Annen finansinntekt		89	
Sum finansinntekter		36 515	12 852
Annen rentekostnad		1 514	5
Sum finanskostnader		1 514	5
Netto finans		35 001	12 847
Ordinært resultat før skattekostnad		1 239 415	360 400
Skattekostnad på resultat	4	275 885	80 281
Ordinært resultat etter skattekostnad		963 530	280 119
Årsresultat	5	963 530	280 119
Årsresultat etter minoritetsinteresser		963 530	280 119
Totalresultat		963 530	280 119
Overføringer og disponeringer			



Resultatregnskap

Beløp i: NOK	Note	2022	2021
Ordinært utbytte			500 000
Avgitt konsernbidrag		28 519	
Avsatt til annen egenkapital		935 011	-219 881
Sum overføringer og disponeringer		963 530	280 119



Balanse

Beløp i: NOK	Note	2022	2021
BALANSE - EIENDELER			
Anleggsmidler			
Immaterielle eiendeler			
Utsatt skattefordel	4	6 949	11 123
Sum immaterielle eiendeler		6 949	11 123
Varige driftsmidler			
Driftsløsøre, inventar o.a. utstyr	3	128 760	75 010
Sum varige driftsmidler		128 760	75 010
Finansielle anleggsmidler			
Andre langsiktige fordringer	6	1 000 000	1 000 000
Sum finansielle anleggsmidler		1 000 000	1 000 000
Sum anleggsmidler		1 135 709	1 086 133
Omløpsmidler			
Varer			
Sum varer		119 591	337 859
Fordringer			
Kundefordringer		710 888	1 529 861
Andre kortsiktige fordringer		126 008	164 346
Sum fordringer		836 896	1 694 207
Bankinnskudd, kontanter og lignende			
Bankinnskudd, kontanter o.l.		3 655 285	2 802 923
Sum bankinnskudd, kontanter og lignende		3 655 285	2 802 923
Sum omløpsmidler		4 611 772	4 834 989
SUM EIENDELER		5 747 481	5 921 122

BALANSE - EGENKAPITAL OG GJELD



Balanse

Beløp i: NOK	Note	2022	2021
Egenkapital			
Innskutt egenkapital			
Aksjekapital	5, 7	100 000	100 000
Sum innskutt egenkapital		100 000	100 000
Opptjent egenkapital			
Annen egenkapital	5	3 795 564	2 860 553
Sum opptjent egenkapital		3 795 564	2 860 553
Sum egenkapital	5	3 895 564	2 960 553
Gjeld			
Langsiktig gjeld			
Utsatt skatt	4		11 623
Sum avsetninger for forpliktelser			11 623
Annen langsiktig gjeld			
Gjeld til kredittinstitusjoner	6		
Sum langsiktig gjeld		0	11 623
Kortsiktig gjeld			
Leverandørgjeld		732 070	1 589 978
Betalbar skatt	4	275 291	84 879
Skyldig offentlige avgifter		402 831	262 389
Utbytte	8		500 000
Kortsiktig konserngjeld	8	36 563	29 665
Annen kortsiktig gjeld		405 163	482 036
Sum kortsiktig gjeld		1 851 917	2 948 946
Sum gjeld		1 851 917	2 960 569
SUM EGENKAPITAL OG GJELD		5 747 481	5 921 122



Brønnøysundregistrene

ÅRSREGNSKAP FOR REGNSKAPSÅRET 2022 - GENERELL INFORMASJON

Journalnummer: 2023 485107

Enheten

Organisasjonsnummer: 945 335 467
Organisasjonsform: Aksjeselskap
Foretaksnavn: AS GLASS-RØNNING
Forretningsadresse: Smidsrødveien 45
3120 NØTTERØY

Regnskapsår

Årsregnskapets periode: 01.01.2022 - 31.12.2022

Konsern

Morselskap i konsern: Nei

Regnskapsregler

Regler for små foretak benyttet: Ja
Benyttet ved utarbeidelsen av
årsregnskapet til selskapet: Regnskapslovens alminnelige regler

Årsregnskapet fastsatt av kompetent organ

Bekreftet av representant for selskapet: Tommy Rønning
Dato for fastsettelse av årsregnskapet: 09.06.2023

Grunnlag for avgivelse

År 2022: Årsregnskap er elektronisk innlevert.
År 2021: Tall er hentet fra elektronisk innlevert årsregnskap fra 2022.

Det er ikke krav til at årsregnskapet m.v. som sendes til Regnskapsregisteret er undertegnet. Kontrollen på at dette er utført ligger hos revisor/enhetens øverste organ. Sikkerheten ivaretas ved at innsender har rolle/rettighet for innsending av årsregnskapet via Altinn, og ved at det bekreftes at årsregnskapet er fastsatt av kompetent organ.

Brønnøysundregistrene, 20.06.2023



Organisasjonsnr: 945 335 467
AS GLASS-RØNNING

RESULTATREGNSKAP

Beløp i: NOK	Note	2022	2021
RESULTATREGNSKAP			
Inntekter			
Salgsinntekt		14 355 229	18 619 816
Annen driftsinntekt		1 006 800	11 200
Sum inntekter		15 362 029	18 631 016
Kostnader			
Varekostnad		9 787 220	13 328 747
Lønnskostnad	2	2 437 473	3 051 263
Avskrivning av driftsmidler og immaterielle eiendeler	3	51 250	40 090
Annen driftskostnad		1 881 672	1 863 364
Sum kostnader		14 157 615	18 283 463
Driftsresultat		1 204 413	347 552
Finansinntekter og finanskostnader			
Annen renteinntekt		36 426	12 852
Annen finansinntekt		89	
Sum finansinntekter		36 515	12 852
Annen rentekostnad		1 514	5
Sum finanskostnader		1 514	5
Netto finans		35 001	12 847
Ordinært resultat før skattekostnad			
Skattekostnad på resultat	4	1 239 415	360 400
Ordinært resultat etter skattekostnad		963 530	280 119
Årsresultat	5	963 530	280 119
Årsresultat etter minoritetsinteresser		963 530	280 119
Totalresultat		963 530	280 119
Overføringer og disponeringer			
Ordinært utbytte			500 000
Avgitt konsernbidrag		28 519	
Avsatt til annen egenkapital		935 011	-219 881
Sum overføringer og disponeringer		963 530	280 119





Organisasjonsnr: 945 335 467
AS GLASS-RØNNING

BALANSE

Beløp i: NOK	Note	2022	2021
BALANSE - EIENDELER			
Anleggsmidler			
Immaterielle eiendeler			
Utsatt skattefordel	4	6 949	11 123
Sum immaterielle eiendeler		6 949	11 123
Varige driftsmidler			
Driftsløsøre, inventar o. a. utstyr			
	3	128 760	75 010
Sum varige driftsmidler		128 760	75 010
Finansielle anleggsmidler			
Andre langsiktige fordringer			
	6	1 000 000	1 000 000
Sum finansielle anleggsmidler		1 000 000	1 000 000
Sum anleggsmidler		1 135 709	1 086 133
Omløpsmidler			
Varer			
Sum varer		119 591	337 859
Fordringer			
Kundefordringer			
		710 888	1 529 861
Andre kortsiktige fordringer			
		126 008	164 346
Sum fordringer		836 896	1 694 207
Bankinnskudd, kontanter og lignende			
Bankinnskudd, kontanter o. l.			
		3 655 285	2 802 923
Sum bankinnskudd, kontanter og lignende		3 655 285	2 802 923
Sum omløpsmidler		4 611 772	4 834 989
SUM EIENDELER		5 747 481	5 921 122
BALANSE - EGENKAPITAL OG GJELD			
Egenkapital			
Innskutt egenkapital			
Aksjekapital	5, 7	100 000	100 000
Sum innskutt egenkapital		100 000	100 000



Opptjent egenkapital			
Annen egenkapital	5	3 795 564	2 860 553
Sum opptjent egenkapital		3 795 564	2 860 553
Sum egenkapital	5	3 895 564	2 960 553
Gjeld			
Langsiktig gjeld			
Utsatt skatt	4		11 623
Sum avsetninger for forpliktelses			11 623
Annen langsiktig gjeld			
Gjeld til kredittinstitusjoner	6		
Sum langsiktig gjeld		0	11 623
Kortsiktig gjeld			
Leverandørgjeld		732 070	1 589 978
Betalbar skatt	4	275 291	84 879
Skyldig offentlige avgifter		402 831	262 389
Utbytte	8		500 000
Kortsiktig konserngjeld	8	36 563	29 665
Annen kortsiktig gjeld		405 163	482 036
Sum kortsiktig gjeld		1 851 917	2 948 946
Sum gjeld		1 851 917	2 960 569
SUM EGENKAPITAL OG GJELD		5 747 481	5 921 122



Organisasjonsnr: 945 335 467
AS GLASS-RØNNING

NOTEOPPLYSNINGER - SELSKAP - alle poster oppgitt i hele tall

Note
3

Antall årsverk i regnskapsåret
5.00

Sum Beløp

Balanseført verdi 31.12. Varige driftsmidler Immaterielle eiend.

Konsernregnskap

Morselskapet sitt navn

Forretningskontor for morselskapet

Begrunnelse for at datterselskap er utelatt fra konsolideringen

Samlet beløp - tilknyttet selskap Årets Fjorårets

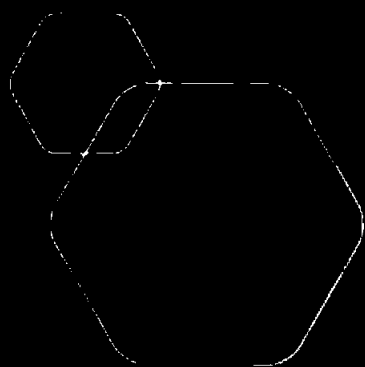
Samlet beløp - foretak i samme konsern Årets Fjorårets

Samlet beløp - foretak i samme konsern Årets Fjorårets

Samlet beløp - felles kontrollert virksomhet Årets Fjorårets

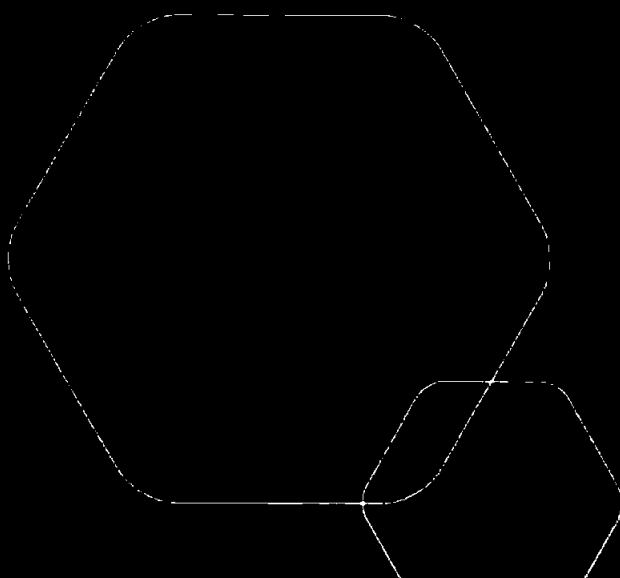
Pantstillelse Beløp

Beholdning av egne aksjer Antall Pålydende Andel av aksjek.



Årsregnskap 2022 AS Glass-Rønning

Resultatregnskap
Balanse
Noter til regnskapet



Org.nr.: 945 335 467



RESULTATREGNSKAP

AS GLASS-RØNNING

DRIFTSINNEKTER OG DRIFTSKOSTNADER	Note	2022	2021
Salgsinntekt		14 355 229	18 619 816
Annen driftsinntekt		1 006 800	11 200
Sum driftsinntekter		15 362 029	18 631 016
Varekostnad		9 787 220	13 328 747
Lønnskostnad	2	2 437 473	3 051 263
Avskrivning av driftsmidler og immaterielle eiendeler	3	51 250	40 090
Annen driftskostnad		1 881 672	1 863 364
Sum driftskostnader		14 157 615	18 283 463
Driftsresultat		1 204 413	347 552
FINANSINNEKTER OG FINANSKOSTNADER			
Annen renteinntekt		36 426	12 852
Annen finansinntekt		89	0
Annen rentekostnad		1 514	5
Resultat av finansposter		35 001	12 847
Resultat før skattekostnad		1 239 415	360 400
Skattekostnad på resultat	4	275 885	80 281
Resultat		963 530	280 119
Årsresultat	5	963 530	280 119
OVERFØRINGER			
Avsatt til utbytte		0	500 000
Avsatt konsernbidrag		28 519	0
Avsatt til annen egenkapital		935 011	-219 881
Sum overføringer		963 530	280 119



BALANSE

AS GLASS-RØNNING

EIENDELER	Note	2022	2021
ANLEGGSMIDLER			
Utsatt skattefordel	4	6 949	11 123
Sum immaterielle eiendeler		6 949	11 123
VARIGE DRIFTSMIDLER			
Driftsløsøre, inventar o.a. utstyr	3	128 760	75 010
Sum varige driftsmidler		128 760	75 010
FINANSIELLE ANLEGGSMIDLER			
Andre langsiktige fordringer	6	1 000 000	1 000 000
Sum finansielle anleggsmidler		1 000 000	1 000 000
Sum anleggsmidler		1 135 709	1 086 133
OMLØPSMIDLER			
Lager av varer og annen beholdning		119 591	337 859
FORDRINGER			
Kundefordringer		710 888	1 529 861
Andre kortsiktige fordringer		126 008	164 346
Sum fordringer		836 896	1 694 207
Bankinnskudd, kontanter o.l.		3 655 285	2 802 923
Sum omløpsmidler		4 611 772	4 834 989
Sum eiendeler		5 747 481	5 921 122




BALANSE

AS GLASS-RØNNING

EGENKAPITAL OG GJELD	Note	2022	2021
EGENKAPITAL			
INNSKUTT EGENKAPITAL			
Aksjekapital	5, 7	100 000	100 000
Sum innskutt egenkapital		100 000	100 000
OPPTJENT EGENKAPITAL			
Annen egenkapital	5	3 795 564	2 860 553
Sum opptjent egenkapital		3 795 564	2 860 553
Sum egenkapital	5	3 895 564	2 960 553
GJELD			
Utsatt skatt	4	0	11 623
Sum avsetning for forpliktelser		0	11 623
KORTSIKTIG GJELD			
Leverandørgjeld		732 070	1 589 978
Betalbar skatt	4	275 291	84 879
Skyldig offentlige avgifter		402 831	262 389
Utbytte	8	0	500 000
Konserngjeld	8	36 563	29 665
Annen kortsiktig gjeld		405 163	482 036
Sum kortsiktig gjeld		1 851 917	2 948 946
Sum gjeld		1 851 917	2 960 569
Sum egenkapital og gjeld		5 747 481	5 921 122

Nøtterøy, 09.06.2023
Styret i AS Glass-Rønning


Tommy Rønning
Styreleder/daglig leder



NOTER TIL ÅRSREGNSKAPET 2022

Note 1 Regnskapsprinsipper

Årsregnskapet er satt opp i samsvar med regnskapsloven og NRS 8 - God regnskapsskikk for små foretak.

DRIFTSINTEKTER

Inntektsføring ved salg av varer skjer på leveringstidspunktet. Tjenester inntektsføres etter hvert som de leveres.

SKATT

Skattekostnaden i resultatregnskapet omfatter både periodens betalbare skatt og endring i utsatt skatt. Utsatt skatt er beregnet med 22% på grunnlag av de midlertidige forskjeller som eksisterer mellom regnskapsmessige og skattemessige verdier, samt ligningsmessig underskudd til fremføring ved utgangen av regnskapsåret. Skatteøkende og skattereduserende midlertidige forskjeller som reverserer eller kan reverseres i samme periode er utlignet og nettoført.

KLASSIFISERING OG VURDERING AV ANLEGGSMIDLER

Anleggsmidler omfatter eiendeler bestemt til varig eie og bruk. Anleggsmidler er vurdert til anskaffelseskost. Varige driftsmidler balanseføres og avskrives over driftsmidlets økonomiske levetid.

KLASSIFISERING OG VURDERING AV OMLØPSMIDLER

Omløpsmidler og kortsiktig gjeld omfatter normalt poster som forfaller til betaling innen ett år etter balansedagen, samt poster som knytter seg til varekretsløpet. Omløpsmidler vurderes til laveste verdi av anskaffelseskost og virkelig verdi.

VARER

Varer er vurdert til det laveste av anskaffelseskost og netto salgsverdi.

FORDRINGER

Kundefordringer og andre fordringer oppføres til pålydende etter fradrag for avsetning til forventet tap. Avsetning til tap gjøres på grunnlag av en individuell vurdering av de enkelte fordringene.

Note 2 Lønn

Selskapet har i 2022 sysselsatt 5 årsverk.



NOTER TIL ÅRSREGNSKAPET 2022

Note 3 Anleggsmidler

	Driftsløsøre, inventar ol.	Sum
Anskaffelseskost pr. 01.01.22	913 157	913 157
+ Tilgang kjøpte driftsmidler	105 000	105 000
= Anskaffelseskost 31.12.22	1 018 157	1 018 157
Akkumulerte avskrivninger 31.12.22	889 397	889 397
= Bokført verdi 31.12.22	128 760	128 760
Årets ordinære avskrivninger	51 250	51 250
Økonomisk levetid	0-10 år	

Note 4 Skatt

Årets skattekostnad	2022	2021
Resultatført skatt på ordinært resultat:		
Betalbar skatt	283 334	91 404
Endring i utsatt skatt	-7 449	-11 123
Skattekostnad ordinært resultat	275 885	80 281
Skattepliktig inntekt:		
Resultat før skatt	1 239 415	360 400
Permanente forskjeller	14 614	4 519
Endring i midlertidige forskjeller	33 859	50 558
Avgitt konsernbidrag	-36 563	-59 330
Skattepliktig inntekt	1 251 325	356 147
Betalbar skatt i balansen:		
Betalbar skatt på årets resultat	283 335	91 405
Betalbar skatt på avgitt konsernbidrag	-8 044	-6 526
Sum betalbar skatt i balansen	275 291	84 879

Skatteeffekten av midlertidige forskjeller som har gitt opphav til utsatt skatt og utsatte skattefordeler, spesifisert på typer av midlertidige forskjeller

	2022	2021	Endring
Varige driftsmidler	27 693	45 802	18 109
Fordringer	-59 278	-43 528	15 750
Sum	-31 585	2 274	33 859
Grunnlag for utsatt skattefordel / skatt	-31 585	2 274	33 859
Utsatt skattefordel / skatt (22 %)	-6 949	500	7 449



NOTER TIL ÅRSREGNSKAPET 2022

Note 5 Egenkapital

	Aksjekapital	Annen egenkapital	Sum egenkapital
Pr. 31.12.2021	100 000	2 860 553	2 960 553
Pr 01.01.2022	100 000	2 860 553	2 960 553
Årets resultat		963 530	963 530
Konsernbidrag avgitt		-28 519	-28 519
Pr. 31.12.2022	100 000	3 795 564	3 895 564

Note 6 Fordringer og gjeld

	2022	2021
Fordringer med forfall senere enn ett år		
Andre langsiktige fordringer	1 000 000	1 000 000
Sum	1 000 000	1 000 000

Note 7 Aksjonærer

AKSJEKAPITALEN I AS GLASS-RØNNING PR. 31.12 BESTÅR AV:

	Antall	Pålydende	Bokført
Ordinære aksjer	50	2 000,0	100 000
Sum	50		100 000

EIERSTRUKTUR

De største aksjonærene i % pr. 31.12 var:

	Ordinære	Eierandel	Stemmeandel
Glass-Rønning Invest AS	50	100,0	100,0



NOTER TIL ÅRSREGNSKAPET 2022

Note 8 Mellomværende med selskap i samme konsern m.v.

	Leverandørgjeld		Annen kortsiktig gjeld	
	2022	2021	2022	2021
Foretak i samme konsern	0	0	36 563	529 665
Sum	0	0	36 563	529 665



ÅSVANG & CO
STATSAUTORISERTE
REVISORER

Til generalforsamlingen i AS Glass-Rønning

Uavhengig revisors beretning

Konklusjon

Vi har revidert årsregnskapet for AS Glass-Rønning som viser et overskudd på kr 963 530. Årsregnskapet består av balanse per 31. desember 2022, resultatregnskap for regnskapsåret avsluttet per denne datoen og noter til årsregnskapet, herunder et sammendrag av viktige regnskapsprinsipper.

Etter vår mening

- oppfyller årsregnskapet gjeldende lovkrav, og
- gir årsregnskapet et rettviseende bilde av selskapets finansielle stilling per 31. desember 2022 og av dets resultater for regnskapsåret avsluttet per denne datoen i samsvar med regnskapslovens regler og god regnskapsskikk i Norge.

Grunnlag for konklusjonen

Vi har gjennomført revisjonen i samsvar med International Standards on Auditing (ISA-ene). Våre oppgaver og plikter i henhold til disse standardene er beskrevet nedenfor under "Revisors oppgaver og plikter ved revisjonen av årsregnskapet". Vi er uavhengige av selskapet i samsvar med kravene i relevante lover og forskrifter i Norge og International Code of Ethics for Professional Accountants (inkludert internasjonale uavhengighetsstandarder) utstedt av International Ethics Standards Board for Accountants (IESBA-reglene), og vi har overholdt våre øvrige etiske forpliktelser i samsvar med disse kravene. Innhentet revisjonsbevis er etter vår vurdering tilstrekkelig og hensiktsmessig som grunnlag for vår konklusjon.

Ledelsens ansvar for årsregnskapet

Styret og daglig leder (ledelsen) er ansvarlige for å utarbeide årsregnskapet og for at det gir et rettviseende bilde i samsvar med regnskapslovens regler og god regnskapsskikk i Norge. Ledelsen er også ansvarlig for slik intern kontroll som den finner nødvendig for å kunne utarbeide et årsregnskap som ikke inneholder vesentlig feilinformasjon, verken som følge av misligheter eller utilsiktede feil.

Ved utarbeidelsen av årsregnskapet må ledelsen ta standpunkt til selskapets evne til fortsatt drift og opplyse om forhold av betydning for fortsatt drift. Forutsetningen om fortsatt drift skal legges til grunn for årsregnskapet så lenge det ikke er sannsynlig at virksomheten vil bli avvirket.

Adresse	Telefon	Foretaksnummer	Medlemmer av
Revisjonsfirmaet Åsvang & Co AS Munkegaten 3 Postboks 334 3101 Tønsberg	33 30 00 80 E-post revisjonsfirmaet@aasvang.no	987 679 026 MVA Hjemmeside www.aasvang.no	<u>Den norske Revisorforening</u>

side 1 av 2



Revisors oppgaver og plikter ved revisjonen av årsregnskapet

Vårt mål er å oppnå betryggende sikkerhet for at årsregnskapet som helhet ikke inneholder vesentlig feilinformasjon, verken som følge av misligheter eller utilsiktede feil, og å avgi en revisjonsberetning som inneholder vår konklusjon. Betryggende sikkerhet er en høy grad av sikkerhet, men ingen garanti for at en revisjon utført i samsvar med ISA-ene, alltid vil avdekke vesentlig feilinformasjon.

Feilinformasjon kan oppstå som følge av misligheter eller utilsiktede feil. Feilinformasjon er å anse som vesentlig dersom den enkeltvis eller samlet med rimelighet kan forventes å påvirke de økonomiske beslutningene som brukerne foretar på grunnlag av årsregnskapet.

For videre beskrivelse av revisors oppgaver og plikter vises det til:
<https://revisorforeningen.no/revisjonsberetninger>

Tønsberg, 12.06.23
Revisjonsfirmaet Åsvang & Co AS

Rune Røsholdt
statsautorisert revisor
(elektronisk signert)