



ÅRSREGNSKAPET FOR REGNSKAPSÅRET 2021 - GENERELL INFORMASJON

Enheten

Organisasjonsnummer:	995 903 555
Organisasjonsform:	Aksjeselskap
Foretaksnavn:	NORSK INNOVASJONSKAPITAL AS
Forretningsadresse:	Tollbugata 24 0157 OSLO

Regnskapsår

Årsregnskapets periode:	01.01.2021 - 31.12.2021
-------------------------	-------------------------

Konsern

Morselskap i konsern:	Ja
Konsernregnskap lagt ved:	Nei

Regnskapsregler

Regler for små foretak benyttet:	Ja
Benyttet ved utarbeidelsen av årsregnskapet til selskapet:	Regnskapslovens alminnelige regler

Årsregnskapet fastsatt av kompetent organ

Bekreftet av representant for selskapet:	Georg Johan Espe
Dato for fastsettelse av årsregnskapet:	20.06.2022

Grunnlag for avgivelse

År 2021: Årsregnskapet er elektronisk innlevert
År 2020: Tall er hentet fra elektronisk innlevert årsregnskap fra 2021

Det er ikke krav til at årsregnskapet m.v. som sendes til Regnskapsregisteret er undertegnet. Kontrollen på at dette er utført ligger hos revisor/enhetens øverste organ. Sikkerheten ivaretas ved at innsender har rolle/rettighet for innsending av årsregnskapet via Altinn, og ved at det bekreftes at årsregnskapet er fastsatt av kompetent organ.

Brønnøysundregistrene, 14.06.2023



Resultatregnskap

Beløp i: NOK	Note	2021	2020
RESULTATREGNSKAP			
Inntekter			
Inntekt på investering i porteføljeselskap	2	864 036	
Sum inntekter		864 036	
Kostnader			
Lønnskostnad	3	412 291	504 294
Nedskrivning av finansielle eiendeler		18 393 395	7 613 070
Annen driftskostnad	3, 4	6 878 752	4 903 601
Sum kostnader		25 684 438	13 020 965
Driftsresultat		-24 820 402	-13 020 965
Finansinntekter og finanskostnader			
Annen renteinntekt		1 866 349	2 460 424
Annen finansinntekt			505 908
Sum finansinntekter		1 866 349	2 966 332
Annen rentekostnad		1 225 201	784 101
Annen finanskostnad			17 091
Sum finanskostnader		1 225 201	801 192
Netto finans		641 148	2 165 140
Ordinært resultat før skattekostnad		-24 179 255	-10 855 825
Skattekostnad på ordinært resultat	5		
Ordinært resultat etter skattekostnad		-24 179 255	-10 855 825
Årsresultat		-24 179 255	-10 855 825
Årsresultat etter minoritetsinteresser		-24 179 255	-10 855 825
Totalresultat		-24 179 255	-10 855 825
Overføringer og disponeringer			
Overført fra overkursfond	6	-18 398 291	



Resultatregnskap

Beløp i: NOK	Note	2021	2020
Overført fra annen egenkapital	6	-5 780 964	-10 855 825
Sum overføringer og disponeringer		-24 179 255	-10 855 825



Balanse

Beløp i: NOK	Note	2021	2020
BALANSE - EIENDELER			
Anleggsmidler			
Immaterielle eiendeler			
Utsatt skattefordel	5		
Sum anleggsmidler		0	0
Omløpsmidler			
Varer			
Fordringer			
Lån til porteføljeselskaper	2	300 117	19 052 634
Andre kortsiktige fordringer		459 120	496 822
Sum fordringer		759 237	19 549 456
Investeringer			
Aksjer i porteføljeselskaper	2, 7	134 458 386	135 916 178
Sum investeringer		134 458 386	135 916 178
Bankinnskudd, kontanter og lignende			
Bankinnskudd, kontanter o.l.		162 672	404 485
Sum bankinnskudd, kontanter og lignende		162 672	404 485
Sum omløpsmidler		135 380 295	155 870 119
SUM EIENDELER		135 380 295	155 870 119
BALANSE - EGENKAPITAL OG GJELD			
Egenkapital			
Innskutt egenkapital			
Aksjekapital	6, 8	1 424 100	1 424 100
Beholdning av egne aksjer	8		
Overkurs	6	113 627 344	132 025 635
Sum innskutt egenkapital		115 051 444	133 449 735



Balanse

Beløp i: NOK	Note	2021	2020
Opptjent egenkapital			
Annen egenkapital	6		5 780 964
Udisponert resultat			
Sum opptjent egenkapital			5 780 964
Sum egenkapital		115 051 444	139 230 699
Gjeld			
Langsiktig gjeld			
Utsatt skatt	5		
Andre avsetninger for forpliktelser	9	5 000 000	5 000 000
Sum avsetninger for forpliktelser		5 000 000	5 000 000
Annen langsiktig gjeld			
Sum langsiktig gjeld		5 000 000	5 000 000
Kortsiktig gjeld			
Gjeld til kredittinstitusjoner	7		
Leverandørgjeld		2 976 004	410 851
Betalbar skatt	5		
Skyldig offentlige avgifter		21 291	
Annen kortsiktig gjeld		12 331 556	11 228 569
Sum kortsiktig gjeld		15 328 851	11 639 420
Sum gjeld		20 328 851	16 639 420
SUM EGENKAPITAL OG GJELD		135 380 295	155 870 119
POSTER UTENOM BALANSEN			
Garantistillelser	7		
Pantstillelser	7		



Brønnøysundregistrene

ÅRSREGNSKAP FOR REGNSKAPSÅRET 2021 - GENERELL INFORMASJON

Journalnummer: 2022 635689

Enheten

Organisasjonsnummer: 995 903 555
Organisasjonsform: Aksjeselskap
Foretaksnavn: NORSK INNOVASJONSKAPITAL AS
Forretningsadresse: Tollbugata 24
0157 OSLO

Regnskapsår

Årsregnskapets periode: 01.01.2021 - 31.12.2021

Konsern

Morselskap i konsern: Ja
Konsernregnskap lagt ved: Nei

Regnskapsregler

Regler for små foretak benyttet: Ja
Benyttet ved utarbeidelsen av
årsregnskapet til selskapet: Regnskapslovens alminnelige regler

Årsregnskapet fastsatt av kompetent organ

Bekreftet av representant for selskapet: Georg Johan Espe
Dato for fastsettelse av årsregnskapet: 20.06.2022

Grunnlag for avgivelse

År 2021: Årsregnskap er elektronisk innlevert.
År 2020: Tall er hentet fra elektronisk innlevert årsregnskap fra 2021.

Det er ikke krav til at årsregnskapet m.v. som sendes til Regnskapsregisteret er undertegnet. Kontrollen på at dette er utført ligger hos revisor/enhetens øverste organ. Sikkerheten ivaretas ved at innsender har rolle/rettighet for innsending av årsregnskapet via Altinn, og ved at det bekreftes at årsregnskapet er fastsatt av kompetent organ.

Brønnøysundregistrene, 13.07.2022



Organisasjonsnr: 995 903 555
NORSK INNOVASJONSKAPITAL AS

RESULTATREGNSKAP

Beløp i: NOK	Note	2021	2020
RESULTATREGNSKAP			
Inntekter			
Inntekt på investering i porteføljeselskap	2	864 036	
Sum inntekter		864 036	
Kostnader			
Lønnskostnad	3	412 291	504 294
Nedskrivning av finansielle eiendeler		18 393 395	7 613 070
Annen driftskostnad	3, 4	6 878 752	4 903 601
Sum kostnader		25 684 438	13 020 965
Driftsresultat		-24 820 402	-13 020 965
Finansinntekter og finanskostnader			
Annen renteinntekt		1 866 349	2 460 424
Annen finansinntekt			505 908
Sum finansinntekter		1 866 349	2 966 332
Annen rentekostnad		1 225 201	784 101
Annen finanskostnad			17 091
Sum finanskostnader		1 225 201	801 192
Netto finans		641 148	2 165 140
Ordinært resultat før skattekostnad		-24 179 255	-10 855 825
Skattekostnad på ordinært resultat	5		
Ordinært resultat etter skattekostnad		-24 179 255	-10 855 825
Årsresultat		-24 179 255	-10 855 825
Årsresultat etter minoritetsinteresser		-24 179 255	-10 855 825
Totalresultat		-24 179 255	-10 855 825
Overføringer og disponeringer			
Overført fra overkursfond	6	-18 398 291	
Overført fra annen egenkapital	6	-5 780 964	-10 855 825
Sum overføringer og disponeringer		-24 179 255	-10 855 825



Organisasjonsnr: 995 903 555
NORSK INNOVASJONSKAPITAL AS

BALANSE

Beløp i: NOK Note 2021 2020

BALANSE - EIENDELER

Anleggsmidler

Immaterielle eiendeler

Utsatt skattefordel 5

Sum anleggsmidler 0 0

Omløpsmidler

Varer

Fordringer

Lån til porteføljeselskaper 2 300 117 19 052 634

Andre kortsiktige

fordringer 459 120 496 822

Sum fordringer 759 237 19 549 456

Investeringer

Aksjer i

porteføljeselskaper 2, 7 134 458 386 135 916 178

Sum investeringer 134 458 386 135 916 178

Bankinnskudd, kontanter og lignende

Bankinnskudd, kontanter o.
l.

162 672 404 485

Sum bankinnskudd,
kontanter og lignende 162 672 404 485

Sum omløpsmidler 135 380 295 155 870 119

SUM EIENDELER 135 380 295 155 870 119

BALANSE - EGENKAPITAL OG GJELD

Egenkapital

Innskutt egenkapital

Aksjekapital 6, 8 1 424 100 1 424 100

Beholdning av egne aksjer 8

Overkurs 6 113 627 344 132 025 635

Sum innskutt egenkapital 115 051 444 133 449 735

Opptjent egenkapital

Annen egenkapital 6 5 780 964

Udisponert resultat

Sum opptjent egenkapital 5 780 964

Sum egenkapital 115 051 444 139 230 699



Gjeld			
Langsiktig gjeld			
Utsatt skatt	5		
Andre avsetninger for forpliktelseser	9	5 000 000	5 000 000
Sum avsetninger for forpliktelseser		5 000 000	5 000 000
Annen langsiktig gjeld			
Sum langsiktig gjeld		5 000 000	5 000 000
Kortsiktig gjeld			
Gjeld til			
kredittinstitusjoner	7		
Leverandørgjeld		2 976 004	410 851
Betalbar skatt	5		
Skyldig offentlige avgifter		21 291	
Annen kortsiktig gjeld		12 331 556	11 228 569
Sum kortsiktig gjeld		15 328 851	11 639 420
Sum gjeld		20 328 851	16 639 420
SUM EGENKAPITAL OG GJELD		135 380 295	155 870 119
POSTER UTENOM BALANSEN			
Garantistillelser	7		
Pantstillelser	7		



Organisasjonsnr: 995 903 555
NORSK INNOVASJONSKAPITAL AS

NOTEOPPLYSNINGER - SELSKAP - alle poster oppgitt i hele tall

Note

Antall aksjer og aksjeeiere

Note

2

Antall årsverk i regnskapsåret

Virksomheten har hatt følgende antall årsverk:

0.00

Omløpsmidler Startdato Sluttdato Endring

Skattemessig fremf.undersk. Startdato Sluttdato Endring

Kortsiktig gjeld Startdato Sluttdato Endring



DocuSign Envelope ID: D2EE1E70-52F4-4CCE-BE40-03C6B2345F51

Årsregnskap 2021

Norsk Innovasjonskapital AS

Resultatregnskap
Balanse
Noter
Revisors beretning

Org.nr.: 995 903 555



DocuSign Envelope ID: D2EE1E70-52F4-4CCE-BE40-03C6B2345F51

Norsk Innovasjonskapital AS

Resultatregnskap

Driftsinntekter og driftskostnader	Note	2021	2020
Inntekt på investering i porteføljeselskap	2	864 036	0
Sum driftsinntekter		864 036	0
Lønnskostnad	3	412 291	504 294
Nedskrivning av finansielle eiendeler		18 393 395	7 613 070
Annen driftskostnad	3, 4	6 878 752	4 903 601
Sum driftskostnader		25 684 438	13 020 965
Driftsresultat		-24 820 402	-13 020 965
Finansinntekter og finanskostnader			
Renteinntekt fra porteføljeselskap		1 799 794	2 446 002
Annen renteinntekt		66 555	14 422
Annen finansinntekt		0	505 908
Annen rentekostnad		1 225 201	784 101
Annen finanskostnad		0	17 091
Resultat av finansposter		641 148	2 165 140
Ordinært resultat før skattekostnad		-24 179 255	-10 855 825
Skattekostnad på ordinært resultat	5	0	0
Årsresultat		-24 179 255	-10 855 825
Overføringer			
Overført fra overkursfond	6	18 398 291	0
Overført fra annen egenkapital	6	5 780 964	10 855 825
Sum overføringer		-24 179 255	-10 855 825



DocuSign Envelope ID: D2EE1E70-52F4-4CCE-BE40-03C6B2345F51

Norsk Innovasjonskapital AS

Balanse

Eiendeler	Note	2021	2020
Omløpsmidler			
Fordringer			
Lån til porteføljeselskaper	2	300 117	19 052 634
Andre kortsiktige fordringer		459 120	496 822
Sum fordringer		759 237	19 549 456
Investeringer			
Aksjer i porteføljeselskaper	2, 7	134 458 386	135 916 178
Sum investeringer		134 458 386	135 916 178
Bankinnskudd, kontanter o.l.		162 672	404 485
Sum omløpsmidler		135 380 295	155 870 119
Sum eiendeler		135 380 295	155 870 119



DocuSign Envelope ID: D2EE1E70-52F4-4CCE-BE40-03C6B2345F51


Norsk Innovasjonskapital AS


Balanse


Egenkapital og gjeld	Note	2021	2020
Innskutt egenkapital			
Aksjekapital	6, 8	1 424 100	1 424 100
Overkurs	6	113 627 344	132 025 635
Sum innskutt egenkapital		115 051 444	133 449 735
Opptjent egenkapital			
Annen egenkapital	6	0	5 780 964
Sum opptjent egenkapital		0	5 780 964
Sum egenkapital		115 051 444	139 230 699
Gjeld			
Avsetning for forpliktelser			
Andre avsetninger for forpliktelser	9	5 000 000	5 000 000
Sum avsetning for forpliktelser		5 000 000	5 000 000
Kortsiktig gjeld			
Leverandørgjeld		2 976 004	410 851
Skyldig offentlige avgifter		21 291	0
Annen kortsiktig gjeld		12 331 556	11 228 569
Sum kortsiktig gjeld		15 328 851	11 639 420
Sum gjeld		20 328 851	16 639 420
Sum egenkapital og gjeld		135 380 295	155 870 119

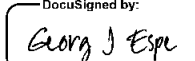
Oslo, 20.06.2022

Styret i Norsk Innovasjonskapital AS

DocuSigned by:

427913B91751477
Vidar Terje Sannerhaugen
styremedlem

DocuSigned by:

73F4526314294A0
Henrik August Christensen
styreleder

DocuSigned by:

82807471E833433
Konstantinos Koutsoumpelis
styremedlem

DocuSigned by:

00974537E346438
Georg Johan Espe
styremedlem

DocuSigned by:

62C4E59F0834B5
Rune Rinnan
daglig leder



DocuSign Envelope ID: D2EE1E70-52F4-4CCE-BE40-03C6B2345F51

Note 1 Regnskapsprinsipper

Årsregnskapet er satt opp i samsvar med regnskapslovens bestemmelser og god regnskapsskikk for små foretak.

Driftsinntekter

Inntekter måles til verdien av vederlaget på transaksjonstidspunktet. Transaksjonsbaserte inntekter er resultatført på transaksjonstidspunktet. Inntekter fra realisasjon av verdipapirer anses som opptjent på det tidspunktet handelen er gjennomført. Realisert gevinst/tap på aksjer, samt verdijustering, klassifiseres som driftsinntekt eller -kostnad.

Skatt

Skattekostnaden i resultatregnskapet omfatter både periodens betalbare skatt og endring i utsatt skatt. Utsatt skatt er beregnet med 22 % på grunnlag av de midlertidige forskjeller som eksisterer mellom regnskapsmessige og skattemessige verdier, samt ligningsmessig underskudd til fremføring ved utgangen av regnskapsåret. Skatteøkende og skattereduserende midlertidige forskjeller som reverserer eller kan reverseres i samme periode er utlignet og nettoført. Netto utsatt skattefordel balanseføres i den grad det er sannsynlig at denne kan bli utnyttet.

Klassifisering av balanseposter

Eiendeler bestemt til varig eie eller bruk er klassifisert som anleggsmidler. Eiendeler som er knyttet til verdikretsløpet er klassifisert som omløpsmidler. Fordringer klassifiseres som omløpsmidler hvis de skal tilbakebetales i løpet av ett år. For gjeld er analoge kriterier lagt til grunn. Første års avdrag på langsiktige fordringer og langsiktig gjeld klassifiseres likevel ikke som omløpsmiddel og kortsiktig gjeld. Fordringer på porteføljeselskaper klassifiseres som kortsiktig i samsvar med investering i porteføljeselskaper.

Investeringer i andre selskaper

Kostmetoden brukes som prinsipp for investeringer i andre selskaper. Kostprisen økes når midler tilføres ved kapitalutvidelse, eller når det gis konsernbidrag til datterselskap. Mottatte utdelinger resultatføres i utgangspunktet som driftsinntekt. Utdelinger som overstiger andel av opptjent egenkapital etter kjøpet føres som reduksjon av anskaffelseskost. Utbytte/konsernbidrag fra datterselskap regnskapsføres det samme året som datterselskapet avsetter beløpet. Utbytte fra andre selskaper regnskapsføres som driftsinntekt når utbyttet er vedtatt.

Aksjer i datterselskaper, tilknyttede selskaper og andre selskaper klassifiseres som omløpsmidler. Balanseført beløp skrives ned til antatt virkelig verdi når den er lavere enn kostpris.

Fordringer

Kundefordringer og andre fordringer oppføres til pålydende etter fradrag for avsetning til forventet tap. Avsetning til tap gjøres på grunnlag av en individuell vurdering av de enkelte fordringene. For øvrige kundefordringer utføres en uspesifisert avsetning for å dekke forventet tap på krav.

Note 2 Investeringer i porteføljeselskaper

Selskapsnavn	Kontor	Eierandel	Balanseført verdi aksjer	Balanseført verdi lån	Årets resultat		Egenkapital	
					2021 (100 %)	31.12.2021 (100 %)		
Hybrid Energy AS	Bærum	97,8 %	31 977 019	300 117	(10 844 339)	12 596 913		
Wavetrain Systems AS	Bærum	74,4 %	102 481 368	0	(13 026 087)	53 266 201		
Nicarnica AS*	Bærum	55,4 %	0	0	(13 908 971)	14 657 238		
Totalt			134 458 386	300 117				

Mottatt regnskapsinformasjon fra porteføljeselskaper er ikke nødvendigvis vedtatt av den enkelte generalforsamling og det kan således være endringer i endelig vedtatt årsregnskap.

* Selskapet har ikke avlagt regnskap for 2021. Verdiene er hentet fra regnskap 2020



DocuSign Envelope ID: D2EE1E70-52F4-4CCE-BE40-03C6B2345F51

Note 3 Lønnskostnader og ytelser, godtgjørelser til daglig leder, styret og revisor

Lønnskostnader	2021	2020
Lønninger	391 000	440 000
Arbeidsgiveravgift	21 291	64 294
Sum	412 291	504 294

Selskapet har i 2021 sysselsatt 0 årsverk. Selskapet er ikke pliktig til å opprette tjenstepensjonsordning etter lov om obligatorisk tjenstepensjon.

Ytelser til ledende personer	Daglig leder	Styret
Lønn	0	151 000
Sum	0	151 000

Daglig leder mottar ikke lønn fra selskapet. Godtgjørelse dekkes gjennom honorar til forvaltningsselskapet Televanture Management IX AS.

Note 4 Transaksjoner med nærstående parter

Beskrivelse av transaksjon	Transaksjonsbeløp
Forvaltningshonorar til Televanture Management IX AS	2 400 000

Note 5 Skatt

Årets skattekostnad	2021	2020
Resultatført skatt på ordinært resultat:		
Betalbar skatt	0	0
Endring i utsatt skattefordel	0	0
Skattekostnad ordinært resultat	0	0

Skattepliktig inntekt:		
Ordinært resultat før skatt	-24 179 255	-10 855 825
Permanente forskjeller	21 777 596	8 600 466
Skattepliktig inntekt	-2 401 658	-2 255 359

Betalbar skatt i balansen:		
Betalbar skatt på årets resultat	0	0
Sum betalbar skatt i balansen	0	0

Skatteeffekten av midlertidige forskjeller og underskudd til fremføring som har gitt opphav til utsatt skatt og utsatte skattefordeler, spesifisert på typer av midlertidige forskjeller

	2021	2020	Endring
Akkumulert fremførbart underskudd	-44 200 188	-41 798 530	2 401 658
Inngår ikke i beregningen av utsatt skatt	44 200 188	41 798 530	-2 401 658
Utsatt skattefordel (22 %)	0	0	0

I henhold til God regnskapsskikk for små foretak balanseføres ikke utsatt skattefordel.



DocuSign Envelope ID: D2EE1E70-52F4-4CCE-BE40-03C6B2345F51

Note 6 Egenkapital

	Aksjekapital	Overkurs	Annen egenkapital	Sum egenkapital
Pr. 01.01.2021	1 424 100	132 025 635	5 780 964	139 230 699
Årets resultat		-18 398 291	-5 780 964	-24 179 255
Pr. 31.12.2021	1 424 100	113 627 344	0	115 051 444

Note 7 Gjeld sikret ved pant og øvrige sikkerhetsstillelser

	2021	2020
Gjeld som er sikret ved pant o.l.		
Gjeld til kredittinstitusjoner	0	0

Selskapet har i tillegg stilt følgende sikkerhet:

Porteføljeselskap	Type sikkerhet	Kreditor	Utløper	Garantibeløp
Hybrid Energy AS	Selvskyldnerkausjon	DnB Bank ASA	Løpende	15 000 000

Note 8 Aksjonærer

Aksjekapitalen i Norsk Innovasjonskapital AS pr. 31.12 består av:

	Antall	Pålydende	Bokført
Ordinære aksjer	14 241	100,00	1 424 100

Eierstruktur

Aksjonærer i % pr. 31.12:

Aksjonærer	Ordinære	Eierandel
Strandveien 20 Invest AS	2 429	17,06
Global Opportunities PE AS	2 404	16,88
Skips AS Tudor	1 940	13,62
Formuesforvaltning Private Equity AS	1 650	11,59
Rock Dove Holdings Limited	661	4,64
Awilhelmsen Capital AS	568	3,99
Lave AS	538	3,78
Televenture Capital AS (eies av daglig leder)	371	2,61
Torkap AS	315	2,21
Tarago AS	285	2,00
Kolberg Motors AS	285	2,00
Banan II AS	240	1,69
Madalex Invest AS	237	1,66
Lemica AS	177	1,24
Hans Henrik Høibraaten	171	1,20
F600 Invest AS	150	1,05
Øvrige aksjonærer under 1 % eierandel (26 stk)	1 820	12,78
Totalt antall aksjer	14 241	100,00



DocuSign Envelope ID: D2EE1E70-52F4-4CCE-BE40-03C6B2345F51

Note 9 Avsetning for forpliktelser

Langsiktige avsetninger

Selskapet har ved kjøp av aksjer i Nicarnica AS mottatt selgerkreditt på kr. 5 000 000. Selgerkreditten forfaller til betaling dersom enkelte hendelser inntreffer. Dette inkluderer videresalg av aksjer eller lignende selskaphendelser.

Ved videresalg av aksjene er selskapet forpliktet til å betale en andel av salgssum til selger.

Note 10 Hendelser etter balansedagen

I en ekstraordinær generalforsamling den 20. mai 2022 ble det besluttet å inngå en betinget salgavtale mellom Selskapet og Nordic Technology Group AS. Avtalen omfatter Selskapets eierandeler i Wavetrain Systems AS og Hybrid Energy AS. Avtalen er betinget av at Nordic Technology Group AS blir tatt opp til notering på Euronext Growth i Oslo. Samlet bruttoproveny for salg av eiendelene er avtalt til omtrent NOK 208,37 millioner, og salgssummen vil bli gjort opp ved at Nordic Technology Group AS utsteder aksjer (gjeldsbrev som senere konverteres til aksjer) tilsvarende omtrent NOK 192,47 millioner samt et kontantoppgjør på omtrent NOK 15,9 millioner.

Note 11 Fortsatt drift

Regnskapet er utarbeidet under forutsetning om fortsatt drift. Selskapet har imidlertid ved avleggelse av årsregnskapet ikke tatt stilling til de alternativer som foreligger rundt fortsatt drift. Dersom salg av Selskapets eiendeler til Nordic Technology Group AS gjennomføres, vil Selskapet ikke ha eiendeler eller videre forpliktelser. Selskapet vil i løpet av tredje kvartal 2022 innkalle til en ekstraordinær generalforsamling og fremlegge mulige forslag til eierne. Alternativene kan ha ulike konsekvenser for selskapets levetid og dette medfører at er det vesentlig usikkerhet relatert til fortsatt drift.



KPMG AS
Doktor Hansteins gate 9
3044 Drammen

Telephone +47 45 40 40 63
Fax
Internet www.kpmg.no
Enterprise 935 174 627 MVA

Til generalforsamlingen i Norsk Innovasjonskapital AS

Uavhengig revisors beretning

Konklusjon

Vi har revidert Norsk Innovasjonskapital AS' årsregnskap som består av balanse per 31. desember 2021, resultatregnskap for regnskapsåret avsluttet per denne datoen og noter til årsregnskapet, herunder et sammendrag av viktige regnskapsprinsipper.

Etter vår mening

- oppfyller årsregnskapet gjeldende lovkrav, og
- gir årsregnskapet et rettviseende bilde av selskapets finansielle stilling per 31. desember 2021, og av dets resultater for regnskapsåret avsluttet per denne datoen i samsvar med regnskapslovens regler og god regnskapsskikk i Norge.

Grunnlag for konklusjonen

Vi har gjennomført revisjonen i samsvar med de internasjonale revisjonsstandardene International Standards on Auditing (ISA-ene). Våre oppgaver og plikter i henhold til disse standardene er beskrevet nedenfor under *Revisors oppgaver og plikter ved revisjonen av årsregnskapet*. Vi er uavhengige av selskapet slik det kreves i lov, forskrift og International Code of Ethics for Professional Accountants (inkludert internasjonale uavhengighetsstandarder) utstedt av the International Ethics Standards Board for Accountants (IESBA-reglene), og vi har overholdt våre øvrige etiske forpliktelser i samsvar med disse kravene. Innhentet revisjonsbevis er etter vår vurdering tilstrekkelig og hensiktsmessig som grunnlag for vår konklusjon.

Vesentlig usikkerhet knyttet til fortsatt drift

Vi gjør oppmerksom på note 11 i regnskapet, som angir at selskapet ikke har tatt stilling til de alternativer som foreligger rundt fortsatt drift. Videre angir note 11 at selskapet vil fremlegge mulige forslag til ekstraordinær generalforsamling som kan ha ulike konsekvenser for selskapets levetid. Som angitt i note 11, indikerer disse forholdene og andre omstendigheter som er beskrevet i note 11, at det foreligger en vesentlig usikkerhet som kan skape tvil av betydning om selskapets evne til fortsatt drift. Vår konklusjon er ikke modifisert som følge av dette forholdet.

Styrets og daglig leders ansvar for årsregnskapet

Styret og daglig leder (ledelsen) er ansvarlige for å utarbeide årsregnskapet og for at det gir et rettviseende bilde i samsvar med regnskapslovens regler og god regnskapsskikk i Norge. Ledelsen er også ansvarlig for slik internkontroll som den finner nødvendig for å kunne utarbeide et årsregnskap som ikke inneholder vesentlig feilinformasjon, verken som følge av misligheter eller utilsiktede feil.

Ved utarbeidelsen av årsregnskapet må ledelsen ta standpunkt til selskapets evne til fortsatt drift og opplyse om forhold av betydning for fortsatt drift. Forutsetningen om fortsatt drift skal legges til grunn for årsregnskapet så lenge det ikke er sannsynlig at virksomheten vil bli avviklet.

KPMG AS, a Norwegian limited liability company and member firm of the KPMG network of independent member firms affiliated with KPMG International Cooperative ("KPMG International"), a Swiss entity.

Statsautoriserede revisorer - medlemmer av Den norske Revisorforening

Offices in:

Oslo	Elverum	Mo i Rana	Stord
Alta	Finnsnes	Molde	Straume
Arendal	Hamar	Skien	Tromsø
Bergen	Haugesund	Sandefjord	Trondheim
Bodo	Knarvik	Sandnessjøen	Tynset
Drammen	Kristiansand	Stavanger	Ålesund



Revisors oppgaver og plikter ved revisjonen av årsregnskapet

Vårt mål er å oppnå betryggende sikkerhet for at årsregnskapet som helhet ikke inneholder vesentlig feilinformasjon, verken som følge av misligheter eller utilsiktede feil, og å avgi en revisjonsberetning som inneholder vår konklusjon. Betryggende sikkerhet er en høy grad av sikkerhet, men ingen garanti for at en revisjon utført i samsvar med ISA-ene, alltid vil avdekke vesentlig feilinformasjon som eksisterer. Feilinformasjon kan oppstå som følge av misligheter eller utilsiktede feil. Feilinformasjon blir vurdert som vesentlig dersom den enkeltvis eller samlet med rimelighet kan forventes å påvirke økonomiske beslutninger som brukerne foretar basert på årsregnskapet.

Som del av en revisjon i samsvar med ISA-ene, utøver vi profesjonelt skjønn og utviser profesjonell skepsis gjennom hele revisjonen. I tillegg:

- identifiserer og vurderer vi risikoen for vesentlig feilinformasjon i regnskapet, enten det skyldes misligheter eller utilsiktede feil. Vi utformer og gjennomfører revisjonshandlinger for å håndtere slike risikoer, og innhenter revisjonsbevis som er tilstrekkelig og hensiktsmessig som grunnlag for vår konklusjon. Risikoen for at vesentlig feilinformasjon som følge av misligheter ikke blir avdekket, er høyere enn for feilinformasjon som skyldes utilsiktede feil, siden misligheter kan innebære samarbeid, forfalskning, bevisste utelatelser, uriktige fremstillinger eller overstyring av internkontroll.
- opparbeider vi oss en forståelse av den interne kontroll som er relevant for revisjonen, for å utforme revisjonshandlinger som er hensiktsmessige etter omstendighetene, men ikke for å gi uttrykk for en mening om effektiviteten av selskapets interne kontroll.
- evaluerer vi om de anvendte regnskapsprinsippene er hensiktsmessige og om regnskapsestimatene og tilhørende noteopplysninger utarbeidet av ledelsen er rimelige.
- konkluderer vi på hensiktsmessigheten av ledelsens bruk av fortsatt drift-forutsetningen ved avleggelsen av årsregnskapet, basert på innhentede revisjonsbevis, og hvorvidt det foreligger vesentlig usikkerhet knyttet til hendelser eller forhold som kan skape tvil av betydning om selskapets evne til fortsatt drift. Dersom vi konkluderer med at det eksisterer vesentlig usikkerhet, kreves det at vi i revisjonsberetningen henleder oppmerksomheten på tilleggsopplysningene i årsregnskapet, eller, dersom slike tilleggsopplysninger ikke er tilstrekkelige, at vi modifierer vår konklusjon. Våre konklusjoner er basert på revisjonsbevis innhentet inntil datoen for revisjonsberetningen. Etterfølgende hendelser eller forhold kan imidlertid medføre at selskapet ikke fortsetter driften.
- evaluerer vi den samlede presentasjonen, strukturen og innholdet i årsregnskapet, inkludert tilleggsopplysningene, og hvorvidt årsregnskapet gir uttrykk for de underliggende transaksjonene og hendelsene på en måte som gir et rettviseende bilde.

Vi kommuniserer med styret blant annet om det planlagte omfanget av revisjonen og til hvilken tid revisjonsarbeidet skal utføres. Vi utveksler også informasjon om forhold av betydning som vi har avdekket i løpet av revisjonen, herunder om eventuelle svakheter av betydning i den interne kontrollen.

Drammen, 24. juni 2022
KPMG AS

Kai Holhjem
Statsautorisert revisor