



ÅRSREGNSKAPET FOR REGNSKAPSÅRET 2015 - GENERELL INFORMASJON

Enheten

Organisasjonsnummer: 915 538 916
Organisasjonsform: Aksjeselskap
Foretaksnavn: RED PANDA INTERACTIVE AS
Forretningsadresse: Skytten 18
1348 RYKKINN

Regnskapsår

Årsregnskapets periode: 01.06.2015 - 31.12.2015

Konsern

Morselskap i konsern: Nei

Regnskapsregler

Regler for små foretak benyttet: Ja
Benyttet ved utarbeidelsen av årsregnskapet til selskapet: Regnskapslovens alminnelige regler

Årsregnskapet fastsatt av kompetent organ

Bekreftet av representant for selskapet: Bernadette Ann Eirheim
Dato for fastsettelse av årsregnskapet: 29.06.2016

Grunnlag for avgivelse

År 2015: Årsregnskapet er elektronisk innlevert
År 2014: Tall er hentet fra elektronisk innlevert årsregnskap fra 2015

Det er ikke krav til at årsregnskapet m.v. som sendes til Regnskapsregisteret er undertegnet. Kontrollen på at dette er utført ligger hos revisor/enhetens øverste organ. Sikkerheten ivaretas ved at innsender har rolle/rettighet for innsending av årsregnskapet via Altinn, og ved at det bekreftes at årsregnskapet er fastsatt av kompetent organ.

Brønnøysundregistrene, 21.05.2021



Resultatregnskap

| Beløp i: NOK | Note | 2015 | 2014 |
|--|------|-----------------|----------|
| RESULTATREGNSKAP | | | |
| Kostnader | | | |
| Lønnskostnad | | | |
| Annen driftskostnad | 1 | 121 153 | |
| Sum kostnader | | 121 153 | |
| Driftsresultat | | -121 153 | |
| Finansinntekter og finanskostnader | | | |
| Annen renteinntekt | | 164 | |
| Sum finansinntekter | | 164 | |
| Netto finans | | 164 | |
| Ordinært resultat før skattekostnad | 5 | -120 989 | 0 |
| Ordinært resultat etter skattekostnad | 5 | -120 989 | 0 |
| Årsresultat | 4 | -120 989 | 0 |
| Overføringer og disponeringer | | | |
| Udekket tap | 5 | -120 989 | |
| Sum overføringer og disponeringer | | -120 989 | |



Balanse

| Beløp i: NOK | Note | 2015 | 2014 |
|--|---------------|------------------|----------|
| BALANSE - EIENDELER | | | |
| Anleggsmidler | | | |
| Immaterielle eiendeler | | | |
| Forskning og utvikling | 2 | 870 940 | |
| Sum immaterielle eiendeler | | 870 940 | |
| Sum anleggsmidler | | 870 940 | 0 |
| Omløpsmidler | | | |
| Varer | | | |
| Fordringer | | | |
| Andre fordringer | | 86 529 | |
| Sum fordringer | | 86 529 | |
| Bankinnskudd, kontanter og lignende | | | |
| Bankinnskudd, kontanter og lignende | 4 | 135 899 | |
| Sum bankinnskudd, kontanter og lignende | | 135 899 | |
| Sum omløpsmidler | | 222 428 | 0 |
| SUM EIENDELER | | 1 093 368 | 0 |
| BALANSE - EGENKAPITAL OG GJELD | | | |
| Egenkapital | | | |
| Innskutt egenkapital | | | |
| Aksjekapital (925 aksjer à kr 1 000,00) | 5, 7, 8, 9 | 925 000 | |
| Overkurs | 5 | 160 000 | |
| Annen innskutt egenkapital | 5 | -12 666 | |
| Sum innskutt egenkapital | | 1 072 334 | |
| Opptjent egenkapital | | | |
| Annen egenkapital | | | |



Balanse

| Beløp i: NOK | Note | 2015 | 2014 |
|---------------------------------|-------------|------------------|-------------|
| Udekket tap | 5 | 120 989 | |
| Sum opptjent egenkapital | | -120 989 | |
| Sum egenkapital | 5 | 951 345 | 0 |
| Sum langsiktig gjeld | | 0 | 0 |
| Kortsiktig gjeld | | | |
| Leverandørgjeld | | 122 971 | |
| Annen kortsiktig gjeld | | 19 052 | |
| Sum kortsiktig gjeld | | 142 024 | |
| Sum gjeld | | 142 024 | 0 |
| SUM EGENKAPITAL OG GJELD | | 1 093 368 | 0 |



Noter 2015

RED PANDA INTERACTIVE AS

Regnskapsprinsipper

Årsregnskapet er satt opp i samsvar med regnskapsloven og god regnskapsskikk for små foretak.

Salgsinntekter

Inntektsføring ved salg av varer skjer på leveringstidspunktet. Tjenester inntektsføres etter hvert som de leveres.

Klassifisering og vurdering av balanseposter

Omløpsmidler og kortsiktig gjeld omfatter poster som knytter seg til varekretsløpet. For andre poster enn kundefordringer omfattes poster som forfaller til betaling innen ett år etter transaksjonsdagen. Anleggsmidler er eiendeler bestemt til varig eie og bruk. Langsiktig gjeld er gjeld som forfaller senere enn ett år etter transaksjonsdagen.

Omløpsmidler vurderes til laveste av anskaffelseskost og virkelig verdi. Kortsiktig gjeld balanseføres til nominelt beløp på etableringstidspunktet.

Anleggsmidler vurderes til anskaffelseskost. Varige anleggsmidler avskrives etter en fornuftig avskrivningsplan. Anleggsmidlene nedskrives til virkelig verdi ved verdifall som ikke forventes å være forbigående. Langsiktig gjeld med unntak av andre avsetninger balanseføres til nominelt beløp på etableringstidspunktet.

Fordringer

Kundefordringer og andre fordringer er oppført i balansen til pålydende etter fradrag for avsetning til forventet tap. Avsetning til tap gjøres på grunnlag av individuelle vurderinger av de enkelte fordringene. I tillegg gjøres det for øvrige kundefordringer en uspesifisert avsetning for å dekke antatt tap.

Varebeholdninger

Lager av innkjøpte varer er verdsatt til laveste av anskaffelseskost etter FIFO- prinsippet og virkelig verdi. Egentilvirkede ferdigvarer og varer under tilvirkning er vurdert til variabel tilvirkningskost. Det foretas nedskrivning for påregnelig ukurans.

Varige driftsmidler

Varige driftsmidler balanseføres og avskrives over driftsmidlenes levetid dersom de har antatt levetid over 3 år og har en kostpris som overstiger kr 15.000. Direkte vedlikehold av driftsmidler kostnadsføres løpende under driftskostnader, mens påkostninger eller forbedringer tillegges driftsmidlets kostpris og avskrives i takt med driftsmidlet.

Forøvrig er følgende regnskapsprinsipper anvendt:

FIFO-metoden for tilordning av anskaffelseskost for ombyttbare finansielle eiendeler, laveste verdis prinsipp for markedsbaserte finansielle omløpsmidler, forsikret pensjonsforpliktelse er ikke balanseført - kostnaden er lik premien, pensjonsforpliktelser knyttet til AFP-ordningen er ikke balanseført, leieavtaler er ikke balanseført, langsiktige tilvirkningskontrakter er inntektsført etter fullført kontrakt metoden, pengeposter i utenlandsk valuta er verdsatt til kursen ved regnskapsårets slutt og kostmetoden er benyttet for investeringer i datterselskap/tilknyttet selskap. Egne utgifter til forskning og utvikling og til utvikling av rettigheter er kostnadsført.

Utbytte er inntektsført samme år som det er avsatt i datterselskap/tilknyttet selskap, dersom det er sannsynlig at beløpet vil mottas. Ved utbytte som overstiger andel av tilbakeholdt resultat etter kjøpet representerer den overskytende del tilbakebetaling av investert kapital, og er fratrukket investeringens verdi i balansen.

Skatt

Skattekostnaden i resultatregnskapet omfatter både periodens betalbare skatt og endring i utsatt skatt. Utsatt skatt er beregnet med 25% på grunnlag av de midlertidige forskjeller som eksisterer mellom regnskapsmessige og skattemessige verdier, samt ligningsmessig underskudd til fremføring ved utgangen av regnskapsåret. Skatteøkende og skattereduserende midlertidige forskjeller som reverserer eller kan reversere i samme periode er



utlignet og skattevirkningen er beregnet på nettogrunnlaget.

Note 1 - Revisjonshonorar

Revisjon og andre tjenester

Kostnadsført revisjonshonorar for 2015 utgjør kr 0. Honorar for annen bistand utgjør kr 6 000 .

Note 2 - Spesifikasjon av immaterielle eiendeler

Spesifikasjon immaterielle eiendeler

| | FoU |
|------------------------------------|----------------|
| Anskaffelseskost 01.06.2015 | |
| Tilgang i året | 870 940 |
| Avgang i året | 0 |
| Anskaffelseskost 31.12.2015 | 870 940 |

Avskr., nedskr. og rev. nedskr
01.06.2015

| | |
|---|----------------|
| Balanseført verdi pr. 31.12.2015 | 870 940 |
|---|----------------|

Økonomisk levetid

Avskrivningsplan

Note 3 - Midl. forskjeller - Utsatt skatt/skattefordel

Utsatt skatt/utsatt skattefordel i balansen avsettes på grunnlag av forskjeller mellom regnskapsmessige og skattemessige verdier i henhold til norsk regnskapsstandard for skatt. Midlertidige skatteøkende og skattereduserende forskjeller som kan utlignes er nettoført.

| Midlertidige forskjeller knyttet til: | 01.06.2015 | 31.12.2015 | Endring |
|---|------------|------------|-----------|
| Skattemessig fremførbart underskudd | | (991 929) | 991 929 |
| Netto forskjeller | | (991 929) | 991 929 |
| Skattereduserende forskjeller som ikke kan utlignes | | 991 929 | (991 929) |
| Sum midlertidige forskjeller | 0 | 0 | 0 |
| Utsatt skattefordel 31.12.15. basert på 25% | 0 | 0 | 0 |

Note 4 - Bankinnskudd

Posten inneholder kun frie midler.

Note 5 - Egenkapital

| Spesifikasjon egenkapital | Aksjekapital | Overkurs | Udekket tap | Sum |
|-------------------------------|----------------|----------------|------------------|----------------|
| Økning AK/overkurs | 925 000 | 160 000 | | 1 085 000 |
| Reduksjon annen innskutt EK | | | | (12 666) |
| Årets resultat | | | (120 989) | (120 989) |
| Egenkapital 31.12.2015 | 925 000 | 160 000 | (120 989) | 951 345 |

Note 6 - Obligatorisk tjenstepensjon



Obligatorisk tjenestepensjon

Foretaket er ikke pliktig til å ha tjenestepensjonsordning etter lov om obligatorisk tjenestepensjon.

Note 7 - Aksjonærliste

Foretakets aksjonærer pr 31.12. 2015

Foretaket har 3 aksjonærer. Nedenfor vises den største aksjonæren.

| Aksjonærens navn | Antall aksjer | Eierandel |
|-----------------------|---------------|-----------|
| Bernadette Ann Eirhem | 913 000 | 98,70% |

Note 8 - Aksjekapital

Foretaket har 925 000 aksjer, pålydende kr 1, noe som gir en samlet aksjekapital på kr 925 000.

Foretakets aksjer er fordelt på 1 aksjeklasse

| Aksjeklasse | Antall aksjer | Aksjekapital |
|-------------|----------------|----------------|
| A-Aksjer | 925 000 | 925 000 |
| | 925 000 | 925 000 |

Note 9 - Aksjeinnehav

Aksjeinnehav ledende personer

| Tittel | Navn | Antall aksjer |
|--------------|-----------------------|---------------|
| Daglig Leder | Bernadette Ann Eirhem | 913 000 |

Note 10 - Lønnskostnader etc

| Spesifikasjon av lønnskostnader | 2015 | 2014 |
|---------------------------------|------|------|
| Sum | | |

Foretaket har ikke ansatte

Note 11 - Ytelse til ledende personer

Ytelse til ledende personer

| Type ytelse | Daglig leder | Styret |
|--------------------|--------------|--------|
| Lønn | | |
| Pensjonsutgifter | | |
| Annen godtgjørelse | | |

Det er ikke ytelser til ledende personer

Note 12 - Lån og sikkerhetsstillelser mv.



**Lån og sikkerhetsstillelser mv.
Spesifikasjon**

Daglig leder

Styreformann

**Ansatte/
aksjeeiere/
styremedlemmer**

Art

Rentesats

Avdragsplan

Sikkerhet

Balanseført lånebeløp pr. 31.12.2015

Beløp det er stilt sikkerhet for pr.

31.12.2015

Det er ikke lån eller sikkerhetsstillelser til ledende personer pr 31.12.15



Årsberetning 2015

RED PANDA INTERACTIVE AS

Virksomhetens art og hvor den drives

Red Panda Interactive AS driver med salg av software, konsulentvirksomhet innenfor software og utviklingsprosjekter. Selskapet har forretningslokale i Bærum Kommune

Rettvisende oversikt over utvikling, resultat og stilling

Omsetningen i 2015 ble kr 0. Årsresultatet ble kr -120 989. Totalkapitalen var pr 31.12.15 kr 1 093 368., Egenkapitalen pr 31.12.15 var kr 951 345. Den likviditetsmessige stillingen er tilfredsstillende.

Forsknings- og utviklingsaktiviteter

Selskapet har hatt følgende forsknings- og utviklingsaktiviteter i 2015: Software Tjeneste

Fortsatt drift

Forutsetningen om fortsatt drift er til stede, og årsregnskapet for 2015 er satt opp under denne forutsetning.

Arbeidsmiljø

Arbeidsmiljøet i bedriften er etter vår oppfatning godt.

Det totale sykefraværet i bedriften har i 2015 vært på 0 %. Vi anser dette som tilfredsstillende, og det er ikke satt i verk spesielle tiltak på dette området.

Selskapet har ikke hatt noen skader eller ulykker i 2015.

Ytre miljø

Vår virksomhet forurensar ikke det ytre miljø.

Likestilling

Bedriftens kjønnsfordeling i %

| Ansatte | Styre og ledelse |
|-------------|------------------|
| 0 % menn | 66 % menn |
| 0 % kvinner | 33 % kvinner |

Rykkinn, 29.6.2016


Per John Thorenfeldt
styreleder


Jan Kristian Rasmussen
Styremedlem


Bernadette Ann Eirheim
Daglig leder og styremedlem



Resultatregnskap for 2015
RED PANDA INTERACTIVE AS

| | Note | 2015 | 2014 |
|--|------|------------------|----------|
| Sum driftsinntekter | | <u>0</u> | <u>0</u> |
| Annen driftskostnad | 1 | (121 153) | 0 |
| Sum driftskostnader | | <u>(121 153)</u> | <u>0</u> |
| Driftsresultat | | <u>(121 153)</u> | <u>0</u> |
| Annen renteinntekt | | 164 | 0 |
| Sum finansinntekter | | <u>164</u> | <u>0</u> |
| Netto finans | | <u>164</u> | <u>0</u> |
| Ordinært resultat før skattekostnad | 5 | <u>(120 989)</u> | <u>0</u> |
| Ordinært resultat | 5 | <u>(120 989)</u> | <u>0</u> |
| Arsresultat | 4 | <u>(120 989)</u> | <u>0</u> |
| Overføringer | | | |
| Udekket tap | 5 | (120 989) | 0 |
| Sum | | <u>(120 989)</u> | <u>0</u> |



Balanse pr. 31. desember 2015
RED PANDA INTERACTIVE AS


| | Note | 2015 | 2014 |
|--|------|------------------|----------|
| EIENDELER | | | |
| Anleggsmidler | | | |
| Immaterielle eiendeler | | | |
| Forskning og utvikling | 2 | 870 940 | 0 |
| Sum immaterielle eiendeler | | 870 940 | 0 |
| Sum anleggsmidler | | 870 940 | 0 |
| Omløpsmidler | | | |
| Fordringer | | | |
| Andre fordringer | | 86 529 | 0 |
| Sum fordringer | | 86 529 | 0 |
| Bankinnskudd, kontanter og lignende | 4 | 135 899 | 0 |
| Sum bankinnskudd, kontanter og lignende | | 135 899 | 0 |
| Sum omløpsmidler | | 222 428 | 0 |
| Sum eiendeler | | 1 093 368 | 0 |





Balanse pr. 31. desember 2015
RED PANDA INTERACTIVE AS

| | Note | 2015 | 2014 |
|---|------------|------------------|----------|
| EGENKAPITAL OG GJELD | | | |
| Egenkapital | | | |
| Innskutt egenkapital | | | |
| Aksjekapital (925 aksjer à kr 1 000,00) | 5, 7, 8, 9 | 925 000 | 0 |
| Overkurs | 5 | 160 000 | 0 |
| Annen innskutt egenkapital | 5 | (12 666) | 0 |
| Sum innskutt egenkapital | | 1 072 334 | 0 |
| Opptjent egenkapital | | | |
| Udekket tap | 5 | (120 989) | 0 |
| Sum opptjent egenkapital | | (120 989) | 0 |
| Sum egenkapital | 5 | 951 345 | 0 |
| Gjeld | | | |
| Kortsiktig gjeld | | | |
| Leverandørgjeld | | 122 971 | 0 |
| Annen kortsiktig gjeld | | 19 052 | 0 |
| Sum kortsiktig gjeld | | 142 024 | 0 |
| Sum gjeld | | 142 024 | 0 |
| Sum egenkapital og gjeld | | 1 093 368 | 0 |

Rykkinn, 29.6.2016


Bernadette Ann Eideheim
Daglig Leder/ Styremedlem


Per John Thorenreid
Styreleder


Jan Kristian Rasmussen
Styremedlem