



ÅRSREGNSKAPET FOR REGNSKAPSÅRET 2023 - GENERELL INFORMASJON

Enheten

Organisasjonsnummer: 998 517 737
Organisasjonsform: Aksjeselskap
Foretaksnavn: GC RIEBER VIVOMEGA AS
Forretningsadresse: Teistholmsundet 6
6512 KRISTIANSUND N

Regnskapsår

Årsregnskapets periode: 01.01.2023 - 31.12.2023

Konsern

Mørselskap i konsern: Ja
Konsernregnskap lagt ved: Ja

Regnskapsregler

Regler for små foretak benyttet: Nei
Benyttet ved utarbeidelsen av årsregnskapet til selskapet: Regnskapslovens alminnelige regler
Benyttet ved utarbeidelsen av årsregnskapet til konsernet: Regnskapslovens alminnelige regler

Årsregnskapet fastsatt av kompetent organ

Bekreftet av representant for selskapet: Snorre Glærum Strand
Dato for fastsettelse av årsregnskapet: 22.03.2024

Grunnlag for avgivelse

År 2023: Årsregnskapet er elektronisk innlevert
År 2022: Tall er hentet fra elektronisk innlevert årsregnskap fra 2023

Det er ikke krav til at årsregnskapet m.v. som sendes til Regnskapsregisteret er undertegnet. Kontrollen på at dette er utført ligger hos revisor/enhetens øverste organ. Sikkerheten ivaretas ved at innsender har rolle/rettighet for innsending av årsregnskapet via Altinn, og ved at det bekreftes at årsregnskapet er fastsatt av kompetent organ.

Brønnøysundregistrene, 31.07.2025



Resultatregnskap

Beløp i: NOK	Note	2023	2022
RESULTATREGNSKAP			
Inntekter			
Salgsinntekt	2, 3	821 631 661	592 865 837
Annen driftsinntekt	3, 4	10 911 137	12 147 506
Sum inntekter		832 542 798	605 013 343
Kostnader			
Varekostnad	3	405 472 231	294 766 206
Lønnskostnad	4, 5, 6, 7	83 875 868	70 969 702
Ordinære avskrivninger	8, 9	29 008 569	26 664 168
Nedskrivning av varige driftsmidler og immaterielle eiendeler	8		
Andre driftskostnader	3, 4, 6	71 709 253	64 369 178
Sum kostnader		590 065 921	456 769 254
Driftsresultat		242 476 877	148 244 089
Finansinntekter og finanskostnader			
Inntekt på investering i datterselskap	10		
Inntekt på investering i tilknyttet selskap	10	3 894 288	2 434 306
Renteinntekt fra foretak i samme konsern	3		
Annen renteinntekt	3	2 869 123	1 765 733
Annen finansinntekt	11	97 992 199	30 740 488
Sum finansinntekter		104 755 610	34 940 528
Rentekostnad til foretak i samme konsern	3		
Annen rentekostnad		15 863 062	8 119 443
Annen finanskostnad	11	99 538 836	25 401 866
Sum finanskostnader		115 401 899	33 521 310
Netto finans		-10 646 289	1 419 218
Ordinært resultat før skattekostnad		231 830 588	149 663 307
Skattekostnad	12	50 114 029	31 768 816
Ordinært resultat etter skattekostnad		181 716 559	117 894 491



Resultatregnskap

Beløp i: NOK	Note	2023	2022
Årsresultat	13	181 716 559	117 894 491
Årsresultat etter minoritetsinteresser		181 716 559	117 894 491
Totalresultat		181 716 559	117 894 491



Balanse

Beløp i: NOK	Note	2023	2022
BALANSE - EIENDELER			
Anleggsmidler			
Immaterielle eiendeler			
Utvikling	9		2 859 763
Konsesjoner, patenter o.l.	9	10 909 289	4 179 412
Utsatt skattefordel	12		
Sum immaterielle eiendeler		10 909 289	7 039 175
Varige driftsmidler			
Bygninger	8, 14	141 623 558	79 206 519
Tomter	8, 14	10 778 600	10 778 600
Maskiner, inventar o.l.	8, 14	628 576 965	328 246 573
Driftsløsøre, inventar o.a. utstyr	8		
Sum varige driftsmidler		780 979 122	418 231 692
Finansielle anleggsmidler			
Investering i datterselskap	10	144 780	144 780
Lån til foretak i samme konsern	15	2 583 576	2 460 549
Investeringer i tilknyttet selskap	10	40 423 344	35 537 662
Andre aksjer		30 000	30 000
Andre langsiktige fordringer	15, 16	12 115 649	103 595 093
Sum finansielle anleggsmidler		55 297 349	141 768 083
Sum anleggsmidler		847 185 761	567 038 950
Omløpsmidler			
Varer			
Sum varer	14, 17	173 523 204	122 417 840
Fordringer			
Kundefordringer	14, 16, 18	183 902 893	116 304 189
Andre kortsiktige fordringer	4, 16	30 652 927	21 236 710
Konsernfordringer	16	50 000	50 000
Sum fordringer		214 605 821	137 590 899



Balanse

Beløp i: NOK	Note	2023	2022
Bankinnskudd, kontanter og lignende			
Bankinnskudd, kontanter o.l.	19	27 238 995	32 547 704
Sum bankinnskudd, kontanter og lignende		27 238 995	32 547 704
Sum omløpsmidler		415 368 019	292 556 444
SUM EIENDELER		1 262 553 780	859 595 394

BALANSE - EGENKAPITAL OG GJELD

Egenkapital

Innskutt egenkapital

Aksjekapital	20	1 834 320	1 834 320
Overkurs		152 048 702	152 048 702
Annen innskutt egenkapital		20 186 434	20 186 434
Sum innskutt egenkapital		174 069 456	174 069 456

Opptjent egenkapital

Fond for vurderingsforskjeller		23 896 375	22 904 981
Annen egenkapital		440 484 042	257 673 612
Sum opptjent egenkapital		464 380 417	280 578 592

Sum egenkapital

13	638 449 873	454 648 048
----	--------------------	--------------------

Gjeld

Langsiktig gjeld

Pensjonsforpliktelser	7		1 338 448
Utsatt skatt	12	16 069 737	22 669 541
Sum avsetninger for forpliktelser		16 069 737	24 007 989

Annen langsiktig gjeld

Gjeld til kredittinstitusjoner	11, 14, 21	252 853 150	251 181 740
Langsiktig konserngjeld	16		
Annen langsiktig gjeld		1 776 048	5 708 867
Sum annen langsiktig gjeld		254 629 198	256 890 607

Sum langsiktig gjeld

	270 698 935	280 898 596
--	--------------------	--------------------



Balanse

Beløp i: NOK	Note	2023	2022
Kortsiktig gjeld			
Gjeld til kredittinstitusjoner	14	205 774 932	
Leverandørgjeld	16	55 200 297	72 025 613
Betalbar skatt	12	56 131 490	24 367 951
Skyldige offentlige avgifter		3 975 882	3 788 297
Utbytte	13		
Annen kortsiktig gjeld	11	32 322 372	23 866 889
Sum kortsiktig gjeld		353 404 973	124 048 750
Sum gjeld		624 103 908	404 947 347
SUM EGENKAPITAL OG GJELD		1 262 553 780	859 595 394



Konsernets resultatregnskap

Beløp i: NOK	Note	2023	2022
RESULTATREGNSKAP			
Inntekter			
Salgsinntekt	3	811 422 291	584 275 218
Annen driftsinntekt	4	10 493 501	11 663 475
Sum inntekter		821 915 792	595 938 693
Kostnader			
Varekostnad		400 679 399	280 805 043
Lønnskostnad	4, 5, 6, 7	85 906 327	72 757 994
Avskrivning av driftsmidler og immaterielle eiendeler	8, 9	29 008 569	26 664 168
Nedskrivning av varige driftsmidler og immaterielle eiendeler	8, 9		
Annen driftskostnad	4, 7	71 047 705	61 888 807
Sum kostnader		586 641 999	442 116 011
Driftsresultat		235 273 793	153 822 683
Finansinntekter og finanskostnader			
Inntekt på investering i tilknyttet selskap	10	3 894 288	2 434 306
Annen renteinntekt		2 869 750	1 765 984
Annen finansinntekt	11	113 897 987	37 391 912
Sum finansinntekter		120 662 026	41 592 202
Annen rentekostnad		15 897 311	8 119 443
Annen finanskostnad	11	115 930 477	31 516 201
Sum finanskostnader		131 827 788	39 635 645
Netto finans		-11 165 763	1 956 558
Ordinært resultat før skattekostnad		224 108 030	155 779 240
Skattekostnad på ordinært resultat	12	49 225 077	33 038 186
Ordinært resultat etter skattekostnad		174 882 953	122 741 055
Årsresultat	19	174 882 953	122 741 055
Årsresultat etter minoritetsinteresser		174 882 953	122 741 055



Konsernets resultatregnskap

Beløp i: NOK	Note	2023	2022
Totalresultat		174 882 953	122 741 055



Konsernets balanse

Beløp i: NOK	Note	2023	2022
BALANSE - EIENDELER			
Anleggsmidler			
Immaterielle eiendeler			
Forskning og utvikling	9		2 859 763
Konsesjoner, patenter o.l.	9	10 909 289	4 179 412
Utsatt skattefordel	12		
Sum immaterielle eiendeler		10 909 289	7 039 175
Varige driftsmidler			
Tomter, bygninger o.a. fast eiendom	8, 21	152 402 157	89 985 119
Maskiner og anlegg	8, 21	628 576 965	328 246 573
Sum varige driftsmidler		780 979 122	418 231 692
Finansielle anleggsmidler			
Lån til foretak i samme konsern	14	2 583 576	2 460 549
Investeringer i tilknyttet selskap	10	40 423 344	35 537 662
Lån til tilknyttet selskap og felles kontrollert virksomhet	13, 14	12 115 649	10 935 656
Investeringer i aksjer og andeler		30 000	30 000
Andre langsiktige fordringer	14		92 659 438
Sum finansielle anleggsmidler		55 152 569	141 623 303
Sum anleggsmidler		847 040 981	566 894 170
Omløpsmidler			
Varer			
Sum varer	15, 21	194 214 842	136 268 679
Fordringer			
Kundefordringer	16, 21	157 047 305	110 385 867
Andre kortsiktige fordringer		30 003 620	20 731 911
Sum fordringer		187 050 925	131 117 778
Bankinnskudd, kontanter og lignende			
Bankinnskudd, kontanter o.l.	17	36 617 143	38 889 334
Sum bankinnskudd, kontanter og lignende		36 617 143	38 889 334



Konsernets balanse

Beløp i: NOK	Note	2023	2022
Sum omløpsmidler		417 882 910	306 275 791
SUM EIENDELER		1 264 923 892	873 169 961

BALANSE - EGENKAPITAL OG GJELD

Egenkapital

Innskutt egenkapital

Aksjekapital	18	1 834 320	1 834 320
Overkurs		152 048 702	152 048 702
Annen innskutt egenkapital		20 186 434	20 186 434
Sum innskutt egenkapital		174 069 456	174 069 456

Opptjent egenkapital

Annen egenkapital		468 726 260	291 321 439
Udisponert resultat			
Sum opptjent egenkapital		468 726 260	291 321 439

Sum egenkapital	19	642 795 716	465 390 895
------------------------	----	--------------------	--------------------

Gjeld

Langsiktig gjeld

Pensjonsforpliktelser	6		1 338 448
Utsatt skatt	12	10 446 620	20 943 711
Sum avsetninger for forpliktelser		10 446 620	22 282 159

Annen langsiktig gjeld

Gjeld til kredittinstitusjoner	11, 20, 21	252 853 150	251 181 740
Øvrig langsiktig gjeld		1 776 048	5 708 867
Sum annen langsiktig gjeld		254 629 198	256 890 607

Sum langsiktig gjeld		265 075 818	279 172 766
-----------------------------	--	--------------------	--------------------

Kortsiktig gjeld

Gjeld til kredittinstitusjoner	21	205 774 932	
Leverandørgjeld		55 203 841	72 259 535
Betalbar skatt	12	59 096 500	26 368 407



Konsernets balanse

Beløp i: NOK	Note	2023	2022
Skyldig offentlige avgifter		4 753 142	4 646 686
Utbytte	19		
Annen kortsiktig gjeld		32 223 943	25 331 672
Sum kortsiktig gjeld		357 052 358	128 606 300
Sum gjeld		622 128 176	407 779 066
SUM EGENKAPITAL OG GJELD		1 264 923 892	873 169 961



Admincontrol

List of Signatures Page 1/1

Konsernet GC Rieber VivoMega årsregnskap 2023 21.03.2024.pdf

Name	Method	Signed at
Furst, Siri	BANKID	2024-03-23 16:42 GMT+01
Roksvåg, Trond Åge	BANKID_MOBILE	2024-03-23 11:51 GMT+01
Strand, Snorre Glærum	BANKID_MOBILE	2024-03-23 10:50 GMT+01
Bjerkestrand, Jan Roger	BANKID	2024-03-23 10:40 GMT+01
Kim Gulstad	MitID	2024-03-23 10:03 GMT+01
Håberg, Nora Elisabeth	BANKID	2024-03-26 10:21 GMT+01



This file is sealed with a digital signature. The seal is a guarantee for the authenticity of the document.

External reference: A1CDEE4AC78E4D4D8A84D5F972F6FD88



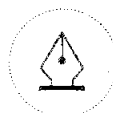
ÅRSRAPPORT 2023

Konsernet GC Rieber VivoMega

Innhold:

Konsernregnskap
Kontantstrøm
Noter

Org.nr.: 998 517 737



This file is sealed with a digital signature.
The seal is a guarantee for the authenticity
of the document.

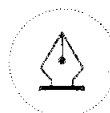
Document ID:
A1CDEE4AC78E4D4D8A84D5F972F6FD88



Resultatregnskap			
Konsernet GC Rieber VivoMega			
Driftsinntekter og driftskostnader	Note	2023	2022
Salgsinntekt	3	811 422 291	584 275 218
Annen driftsinntekt	4	10 493 501	11 663 475
Sum driftsinntekter		821 915 792	595 938 693
Varekostnad		400 679 399	280 805 043
Lønnskostnad	4, 5, 6, 7	85 906 327	72 757 994
Avskrivning av driftsmidler og immaterielle eiendeler	8, 9	29 008 569	26 664 168
Annen driftskostnad	4, 7	71 047 705	61 888 807
Sum driftskostnader		586 641 999	442 116 011
Driftsresultat		235 273 793	153 822 683
Finansinntekter og finanskostnader			
Inntekt på investering i tilknyttet selskap	10	3 894 288	2 434 306
Annen renteinntekt		2 869 750	1 765 984
Annen finansinntekt	11	113 897 987	37 391 912
Annen rentekostnad		15 897 311	8 119 443
Annen finanskostnad	11	115 930 477	31 516 201
Resultat av finansposter		-11 165 763	1 956 558
Ordinært resultat før skattekostnad		224 108 030	155 779 240
Skattekostnad på ordinært resultat	12	49 225 077	33 038 186
Ordinært resultat		174 882 953	122 741 055
Årsresultat	19	174 882 953	122 741 055

Konsernet GC Rieber VivoMega

Side 2



This file is sealed with a digital signature.
The seal is a guarantee for the authenticity
of the document.

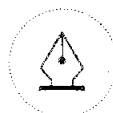
Document ID:
A1CDEE4AC78E4D4D8A84D5F972F6FD88



Balanse			
Konsernet GC Rieber VivoMega			
Eiendeler	Note	2023	2022
Anleggsmidler			
Immaterielle eiendeler			
Forskning og utvikling	9	0	2 859 763
Konsesjoner, patenter o.l.	9	10 909 289	4 179 412
Sum immaterielle eiendeler		10 909 289	7 039 175
Varige driftsmidler			
Tomter, bygninger o.a. fast eiendom	8, 21	152 402 157	89 985 119
Maskiner og anlegg	8, 21	628 576 965	328 246 573
Sum varige driftsmidler		780 979 122	418 231 692
Finansielle anleggsmidler			
Lån til foretak i samme konsern	14	2 583 576	2 460 549
Investeringer i tilknyttet selskap	10	40 423 344	35 537 662
Lån til tilknyttet selskap og felles kontrollert virksomhet	13, 14	12 115 649	10 935 656
Investeringer i aksjer og andeler		30 000	30 000
Andre langsiktige fordringer	14	0	92 659 438
Sum finansielle anleggsmidler		55 152 569	141 623 303
Sum anleggsmidler		847 040 981	566 894 170
Omløpsmidler			
Lager av varer og annen beholdning	15, 21	194 214 842	136 268 679
Fordringer			
Kundefordringer	16, 21	157 047 305	110 385 867
Andre kortsiktige fordringer		30 003 620	20 731 911
Sum fordringer		187 050 925	131 117 778
Investeringer			
Bankinnskudd, kontanter o.l.	17	36 617 143	38 889 334
Sum omløpsmidler		417 882 910	306 275 791
Sum eiendeler		1 264 923 892	873 169 961

Konsernet GC Rieber VivoMega

Side 3



This file is sealed with a digital signature.
The seal is a guarantee for the authenticity
of the document.

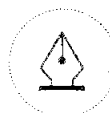
Document ID:
A1CDEE4AC78E4D4D8A84D5F972F6FD88



Balanse			
Konsernet GC Rieber VivoMega			
	Note	2023	2022
Egenkapital og gjeld			
Innskutt egenkapital			
Aksjekapital	18	1 834 320	1 834 320
Overkurs		152 048 702	152 048 702
Annen innskutt egenkapital		20 186 434	20 186 434
Sum innskutt egenkapital		174 069 456	174 069 456
Opptjent egenkapital			
Annen egenkapital		468 726 260	291 321 439
Sum opptjent egenkapital		468 726 260	291 321 439
Sum egenkapital	19	642 795 716	465 390 895
Gjeld			
Avsetning for forpliktelser			
Pensjonsforpliktelser	6	0	1 338 448
Utsatt skatt	12	10 446 620	20 943 711
Sum avsetning for forpliktelser		10 446 620	22 282 159
Annen langsiktig gjeld			
Gjeld til kredittinstitusjoner	11, 20, 21	252 853 150	251 181 740
Øvrig langsiktig gjeld		1 776 048	5 708 867
Sum annen langsiktig gjeld		254 629 198	256 890 607

Konsernet GC Rieber VivoMega

Side 4



This file is sealed with a digital signature.
The seal is a guarantee for the authenticity
of the document.

Document ID:
A1CDEE4AC78E4D4D8A84D5F972F6FD88

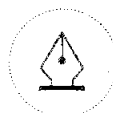


Balanse			
Konsernet GC Rieber VivoMega			
	Note	2023	2022
Kortsiktig gjeld			
Gjeld til kredittinstitusjoner	21	205 774 932	0
Leverandørgjeld		53 019 769	70 172 278
Leverandørgjeld til morselskapet		2 184 072	2 087 257
Betalbar skatt	12	59 096 500	26 368 407
Skyldig offentlige avgifter		4 753 142	4 646 686
Annen kortsiktig gjeld		32 223 943	25 331 672
Sum kortsiktig gjeld		357 052 358	128 606 300
Sum gjeld		622 128 176	407 779 066
Sum egenkapital og gjeld		1 264 923 892	873 169 961

Kristiansund N, , 22.03.2024
Styret i Konsernet GC Rieber VivoMega

Jan Roger Bjerkestrand Styreleder	Kim Gulstad Nestleder	Siri Fürst Styremedlem
Nora Elisabeth Håberg Styremedlem	Trond Åge Roksvåg Styremedlem	Snorre Glærum Strand Adm. dir.

Konsernet GC Rieber VivoMega Side 5



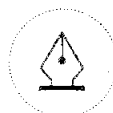
This file is sealed with a digital signature.
The seal is a guarantee for the authenticity
of the document.

Document ID:
A1CDEE4AC78E4D4D8A84D5F972F6FD88



Kontantstrømoppstilling konsernet GC Rieber VivoMega AS

	Note	2023	2022
Kontantstrømmer fra operasjonelle aktiviteter			
Resultat før skattekostnad		224 108 026	155 779 241
Periodens betalte skatt		-26 368 407	-14 658 223
Tap/gevinst ved salg av anleggsmidler		-354 918	-73 107
Avskrivninger	8,9	29 008 569	26 664 168
Nedskrivning anleggsmidler	8,9	0	0
Resultatandel fra FKV	10	-3 894 288	-2 434 306
Endring i varelager	15	-57 946 166	-56 031 656
Endring i kundefordringer	16	-50 479 100	-24 768 809
Endring i leverandørgjeld		-16 716 438	36 827 672
Forskjell mellom kostnadsført pensjon og inn-/utbetalinger i pensjonsordninger		-1 338 448	39 327
- herav ført direkte mot egenkapitalen		1 402 399	103 930
Endring i andre tidsavgrensningsposter		85 074 073	-72 813 050
Netto kontantstrøm fra operasjonelle aktiviteter		182 495 302	48 635 187
Kontantstrømmer fra investeringsaktiviteter			
Innbetalinger ved salg av varige driftsmidler		0	255 891
Utbetalinger ved kjøp av varige driftsmidler	8,9	-395 981 032	-111 135 230
Utbetalinger av konsernfordringer		-149 376	-2 460 549
Innbetalinger av utbytte		0	0
Netto kontantstrøm fra investeringsaktiviteter		-396 130 407	-113 339 888
Kontantstrømmer fra finansieringsaktiviteter			
Opptak av ny langsiktig gjeld		1 671 410	251 181 740
Innbetalinger gjeld konsernselskaper		3 479 972	0
Nedbetaling av langsiktig gjeld		0	-190 752 740
Netto endring kassekreditt		205 774 932	0
Netto kontantstrøm fra finansieringsaktiviteter		210 926 314	60 429 000
Effekt av valutakursendringer på kontanter og kontantekvivalenter		436 604	483 500
Netto endring i kontanter og kontantekvivalenter		-2 272 187	-3 792 200
Beholdning av kontanter og kontantekvivalenter ved periodens begynnelse		38 889 334	42 681 535
Beholdning av kontanter og kontantekvivalenter ved periodens slutt		36 617 148	38 889 334
Beholdning av kontanter og kontantekvivalenter pr 31.12		36 617 148	38 889 334



This file is sealed with a digital signature.
The seal is a guarantee for the authenticity
of the document.

Document ID:
A1CDEE4AC78E4D4D8A84D5F972F6FD88

Noter til konsernregnskapet 2023

NOTE 1 REGNSKAPSPRINSIPPER

Årsregnskapet er satt opp i samsvar med regnskapsloven og god regnskapsskikk.

Konsolideringsprinsipper

Konsernregnskapet omfatter morselskapet GC Rieber VivoMega AS samt følgende datterselskap:

Datterselskap	Eierandel	Funksjonell valuta	Forretningsadresse
GC Rieber Oils Australia Pty Ltd	100%	AUD	Australia
RFO AS	100%	NOK	Kristiansund

Funksjonell valuta og presentasjonsvaluta

Regnskapet til de enkelte enheter i konsernet måles i den valuta som i hovedsak benyttes i det økonomiske miljøet der enheten driver sin virksomhet. Dette innebærer at for datterselskap med annen funksjonell valuta enn norske kroner, omregnes eiendeler og gjeld til dagskurs på balansedagen, og eventuelle omregningsdifferanser føres direkte mot egenkapitalen. Inntekter og kostnader omregnes til gjennomsnittskurs. Konsernregnskapet presenteres i NOK.

Datterselskap

Konsernregnskapet utarbeides etter ensartede prinsipper, ved at datterselskapenes regnskap omarbeides til de samme regnskapsprinsipper som morselskapet. Alle vesentlige interne mellomværender og transaksjoner mellom selskapene er eliminert.

Felleskontrollert virksomhet

Felleskontrollert virksomhet regnskapsføres etter egenkapitalmetoden i konsernregnskapet. Konsernets andel av resultatet er basert på de investerte selskapenes resultat etter skatt, med fradrag for interne gevinster og eventuelle avskrivninger på merverdier. I resultatregnskapet er resultatandelene vist under finansposter, mens eiendelene i balansen er vist under finansielle anleggsmidler.

Inntekts- og kostnadsføring

Inntekter ved salg av varer og tjenester vurderes til virkelig verdi av vederlaget, netto etter fradrag for merverdiavgift, returer, rabatter og andre avslag. Salg av varer resultatføres når selskapet har levert sine produkter til kunden og det ikke er uoppfylte forpliktelser som kan påvirke kundens aksept av leveringen. Levering er ikke foretatt før produktene er sendt til avtalt sted og risiko for tap og ukurans er overført til kunden. Tjenester inntektsføres i takt med utførelsen.

Frakter og kostnader til behandling av biprodukter er klassifisert som varekostnad.

Klassifisering og vurdering av balanseposter

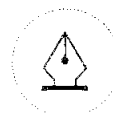
Omløpsmidler og kortsiktig gjeld omfatter poster som forfaller til betaling innen ett år etter balansedagen. Øvrige poster er klassifisert som anleggsmiddel/langsiktig gjeld.

Omløpsmidler vurderes til laveste av anskaffelseskost og virkelig verdi. Kortsiktig gjeld balanseføres til nominelt beløp på etableringstidspunktet.

Anleggsmidler vurderes til anskaffelseskost, men nedskrives til virkelig verdi dersom verdifallet ikke forventes å være forbigående. Langsiktig gjeld balanseføres til nominelt beløp på etableringstidspunktet.

Andre aksjer

Aksjeposter klassifisert som anleggsmiddel vurderes til anskaffelseskost, og nedskrives til virkelig verdi ved verdifall som forventes å ikke være forbigående.



Noter til konsernregnskapet 2023

Fordringer

Kundefordringer og andre fordringer er oppført i balansen til pålydende etter fradrag for avsetning for forventet tap. Avsetning for tap gjøres på grunnlag av individuelle vurderinger av de enkelte fordringene. I tillegg gjøres det etter behov, for øvrige kundefordringer en uspesifisert avsetning for å dekke antatte tap.

Varelager

Varer vurderes til det laveste av anskaffelseskost etter FIFO-prinsippet og virkelig verdi. Egentilvirkede ferdigvarer og varer under tilvirkning er vurdert til full tilvirkningskost (basert på normal kapasitet). Det er foretatt nedskrivning for påregnelig ukurans.

Immaterielle eiendeler

Ervervede rettigheter og andre immaterielle eiendeler balanseføres og avskrives over estimert brukstid. Egne utgifter til utvikling balanseføres i den grad det kan identifiseres en fremtidig økonomisk fordel knyttet til utvikling av en identifiserbar immateriell eiendel og utgiftene kan måles pålitelig. I motsatt fall kostnadsføres slike utgifter løpende. Balanseført utvikling avskrives lineært over økonomisk levetid. Utgifter til forskning kostnadsføres løpende.

Varige driftsmidler

Tomter avskrives ikke. Varige driftsmidler balanseføres og avskrives lineært over driftsmidlets levetid dersom de har levetid over 3 år og har en kostpris som overstiger kr. 15.000. Direkte vedlikehold av driftsmidler kostnadsføres løpende under driftskostnader, mens påkostninger eller forbedringer tillegges driftsmidlets kostpris og avskrives i takt med driftsmidlet. Lineær metode for ordinære avskrivninger benyttes.

Anleggsmidler nedskrives til virkelig verdi ved verdifall som forventes å ikke være forbigående. Med virkelig verdi menes gjenvinnbart beløp, dvs. det høyeste av netto salgsverdi og bruksverdi. Bruksverdi er nåverdi av de fremtidige kontantstrømmene som eiendelen vil generere inklusive kontantstrømmer knyttet til utrangering.

Eventuelle nedskrivninger reverseres i den utstrekningsgrunnlaget for nedskrivning ikke lenger er til stede.

Pensjoner

Konsernet har innskuddsplaner der innskuddet kostnadsføres løpende. I tillegg til ordinær innskuddspensjon har selskapet etablert en kompensasjonsordning for ansatte som tidligere hadde ytelsesbasert pensjonsordning. Ordningen er innskuddsbasert, og årlig tilskudd overføres til verdipapirfond med pantesiskring.

Finansielle instrumenter

Regnskapsmessig behandling av finansielle instrumenter følger intensjonene bak inngåelsen av disse avtalene. Ved inngåelsen defineres avtalene enten som sikringsforretninger eller handelsforretninger. I de tilfeller hvor de inngåtte avtaler blir definert som sikringsforretninger, blir inntektene/kostnadene periodisert og klassifisert på samme måte som de tilhørende balansepostene.

Offentlige tilskudd

Tilskuddet inntektsføres i takt med av- og nedskrivning på investeringen. Dersom den forskning og utvikling som det offentlige tilskuddet rettes mot er kostnadsført i året, føres det offentlige tilskuddet som en kostnadsreduksjon i det året den underliggende kostnaden er pådratt.

Valutaomregning

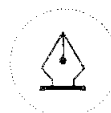
Transaksjoner i utenlandsk valuta regnes om til kursen på transaksjonstidspunktet. Fordringer og gjeld i utenlandsk valuta er regnskapsført til balansedagens kurs. Realiserte og urealiserte tap og gevinster klassifiseres som finansielle poster.

Skatt

Skattekostnaden i resultatregnskapet omfatter både periodens betalbare skatt og endring i utsatt skatt. Utsatt skatt er beregnet med 22% på grunnlag av de midlertidige forskjeller som eksisterer mellom regnskapsmessige og skattemessige verdier, samt ligningsmessig underskudd til fremføring ved utgangen av regnskapsåret. Skatteøkende og skattereduserende midlertidige forskjeller som reverserer eller kan reverseres i samme periode er utlignet og nettoført. Oppføring av utsatt skattefordel på netto skattereduserende forskjeller som ikke er utlignet og underskudd til fremføring, begrunnes med antatt fremtidig inntjening. Utsatt skatt og skattefordel som kan balanseføres oppføres netto i balansen.

Konsernet GC Rieber VivoMega

Side 8



This file is sealed with a digital signature. The seal is a guarantee for the authenticity of the document.

Document ID:
A1CDEE4AC78E4D4D8A84D5F972F6FD88

Noter til konsernregnskapet 2023

Utsatt skatt regnskapsføres til nominelt beløp.

Bruk av estimat i utarbeidelsen av årsregnskapet

Ledelsen har brukt estimater og forutsetninger som har påvirket eiendeler, gjeld, inntekter, kostnader og opplysninger om potensielle forpliktelser. Dette gjelder særlig varelager samt andre generelle nedskrivningsvurderinger. Fremtidige hendelser kan medføre at estimatene endrer seg. Estimater og de underliggende forutsetningene vurderes løpende. Endringer i regnskapsmessige estimater regnskapsføres i den perioden endringene oppstår. Hvis endringene også gjelder fremtidige perioder fordeles effekten over inneværende og fremtidige perioder.

Kontantstrømanalyse

Kontantstrømoppstillingen er utarbeidet etter den indirekte metode. Likviditetsbeholdningen omfatter kontanter og bankinnskudd.

NOTE 2 VALUTAKURSER

Sluttkurs	31.12.2023	31.12.2022
Australske dollar	6,91	6,70
Gjennomsnitt		
Australske dollar	7,01	6,66

Konsernet har NOK som presentasjonsvaluta. Funksjonell valuta er australske dollar for datterselskapet GC Rieber Oils Australia Pty Ltd.

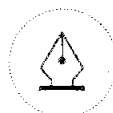
NOTE 3 SALGSINNTEKTER

Salget fordeler seg som følger:	2023	2022
Norge	11 %	14 %
Resten av verden	89 %	86 %
Sum	100 %	100 %

NOTE 4 OFFENTLIGE TILSKUDD

GC Rieber VivoMega AS har hatt SkatteFUNN-prosjekt i 2023. Lønnskostnader og andre kostnader knyttet til forsknings- og utviklingsarbeidet er kostnadsført. Forventet tilskudd knyttet til SkatteFUNN-prosjektet, kr. 891 873 inngår i posten betalbar skatt og har redusert lønnskostnader med kr. 466 475 og andre driftskostnader med kr. 425 398.

GC Rieber VivoMega AS har i 2023 mottatt tilskudd fra Norges Forskningsråd på kr. 2 166 716. Tilskuddene fra Norges Forskningsråd gjelder både investeringer og kostnader som kostnadsføres løpende. Tilskudd som gjelder investeringer behandles som utsatt inntektsføring og inntektsføres i takt med avskrivningene, mens tilskudd som retter seg mot poster som er kostnadsført i året, føres som kostnadsreduksjon.



This file is sealed with a digital signature. The seal is a guarantee for the authenticity of the document.

Document ID:
A1CDEE4AC78E4D4D8A84D5F972F6FD88



Noter til konsernregnskapet 2023

NOTE 5 LØNNSKOSTNADER

	2023	2022
Lønnskostnader	68 003 818	57 608 991
Styrehonorar	750 000	0
Arbeidsgiveravgift	9 872 072	8 155 289
Pensjonskostnader	4 651 966	3 888 219
Andre personalkostnader	2 628 470	3 105 495
Totalt	85 906 327	72 757 994

Av styrehonorar 2023 gjelder kr 350 000 styrehonorar for 2022.

Konsernet hadde i 2023 sysselsatt 87,6 årsverk.

NOTE 6 PENSJONSKOSTNADER OG PENSJONSFORPLIKTELSE

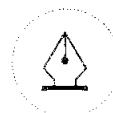
Konsernet har plikt til å ha tjenestepensjonsordning etter lov om obligatorisk tjenestepensjon og har pensjonsordning som tilfredsstiller kravene i denne loven. Konsernets innskuddsordning er organisert i henhold til lov om innskuddspensjon.

Morselskapet har også førtidspensjonsavtale med en ansatt og utbetaler 63% av lønn fra fylte 65 til 67 år. Denne ordningen er ikke sikret og dekkes over selskapets drift.

Det er kostnadsført kr. 3 330 694 i innskuddspensjon i årets regnskap.

I tillegg til ordinær innskuddspensjon har morselskapet etablert en kompensasjonsordning for ansatte som tidligere hadde ytelsesbasert pensjonsordning. Ordningen er innskuddsbasert, og årlig tilskudd overføres til verdipapirfond med pantessikring. Tilskuddene til verdipapirfondene er en pantsatt eiendel for selskapet, samt en tilsvarende brutto pensjonsforpliktelse til de ansatte. Det beregnes og avsettes for arbeidsgiveravgift av sum tilskudd og verdiutvikling til verdipapirfondene. Netto pensjonsforpliktelse knyttet til dette punkt tilsvarer dermed avsatt arbeidsgiveravgift, klassifisert som annen kortsiktig gjeld i balansen. Midlene utbetales til medlemmene ved pensjonering, fratredelse eller død. Balanseført verdi knyttet til denne ordningen består av akkumulert innskudd og verdiutvikling til 9 personer ansatt i konsernets selskap.

Morselskapet har deltatt i LO/NHO-ordningen som innebar at alle ansatte kunne velge å gå av med førtidspensjon fra og med 62 år. Denne ordningen ble i februar 2010 vedtatt avvirket. Som erstatning for den gamle AFP-ordningen er det etablert en ny AFP-ordning. Den nye AFP-ordningen er, i motsetning til den gamle, ikke en førtidspensjonsordning, men en ordning som gir et livslangt tillegg på den ordinære pensjonen. De ansatte kan velge å ta ut den nye AFP-ordningen fra og med fylte 62 år, også ved siden av å stå i jobb, og den gir ytterligere opptjening ved arbeid fram til 67 år. Den nye AFP-ordningen er en ytelsesbasert flerforetakspensjonsordning, og finansieres gjennom premier som fastsettes som en prosent av lønn. Foreløpig foreligger ingen pålitelig måling og allokering av forpliktelse og midler i ordningen. Regnskapsmessig blir ordningen behandlet som en innskuddsbasert pensjonsordning hvor premiebetalinger kostnadsføres løpende, og ingen avsetninger foretas i regnskapet. Det er ikke fondsoppbygging i ordningen og det forventes at premienivået vil øke for de kommende årene.



This file is sealed with a digital signature. The seal is a guarantee for the authenticity of the document.

Document ID:
A1CDEE4AC78E4D4D8A84D5F972F6FD88



Noter til konsernregnskapet 2023

	2023	2022
	Pensjon over drift	
Nåverdi av årets pensjonsopptjening	41 386	103 921
Netto renteinntekt (kostnad)	14 663	21 633
Arbeidsgiveravgift	7 903	17 703
Netto pensjonskostnad	63 952	143 257
	Pensjonsforpliktelse og pensjonsmidler:	
Beregnete pensjonsforpliktelser pr. 31.12.	0	1 173 048
Faktisk netto påløpt pensjonsforpliktelse	0	1 173 048
Arbeidsgiveravgift	0	165 400
Balanseført pensjonsforpliktelse	0	1 338 448
	Ved beregning av pensjonskostnaden og netto pensjonsforpliktelse er følgende forutsetninger lagt til grunn:	
Diskonteringsrente	3,10 %	3,00 %
Forventet avkastning	3,10 %	3,00 %
Lønnsregulering	3,50 %	3,50 %
G-regulering	3,25 %	3,25 %
Pensjonsregulering	2,50 %	2,48 %
Frivillig avgang for ansatte under 40 år	8,00 %	8,00 %

De aktuarmessige forutsetningene er basert på vanlige benyttede forutsetninger innen forsikring når det gjelder demografiske faktorer og avgang.

NOTE 7 GODTGJØRELSER OG LÅN TIL STYRET, DAGLIG LEDER OG REVISOR

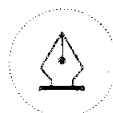
GC Rieber VivoMega AS har i løpet av regnskapsåret fått ny administrerende direktør. Oppstillingen nedenfor viser samlede godtgjørelser til administrerende direktører i regnskapsåret.

Lønn til adm.direktør	1 697 088
Pensjonspremie for adm. direktør	118 753
Andre godtgjørelser til adm. direktør.	14 107
Godtgjørelse til revisor - revisjon	311 220
Godtgjørelse til revisor - andre tjenester	359 643
Godtgjørelse til styret	750 000

Av styrehonorar gjelder kr 350 000 styrehonorar for 2022.

Administrerende direktør inngår i selskapets generelle pensjonsordning på lik linje med øvrige ansatte, men har i tillegg førtidspensjonsavtale, ref. note 6.

Det er ikke gitt lån eller sikkerhetsstillelser til styrets leder eller administrerende direktør. Administrerende direktør har rett til bonus etter kriterier avtalt med styret i selskapet. Det er ikke gitt sikkerhetsstillelse til øvrige ansatte eller styremedlemmer i selskapet.



This file is sealed with a digital signature.
The seal is a guarantee for the authenticity
of the document.

Document ID:
A1CDEE4AC78E4D4D8A84D5F972F8FD88



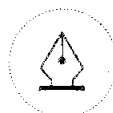
Noter til konsernregnskapet 2023

NOTE 8 ANLEGGSMIDLER

	Inventar/ Driftsløsøre	Maskiner/ tekn.anlegg	Bygninger	Tomter	Sum
Anskaffelseskost 01.01.	8 258 674	599 538 820	157 825 163	10 778 600	776 401 256
Flytting mellom AM-grupper	1 611 626	-14 262 481	-1 611 626	0	-14 262 481
Tilgang i året	971 737	322 418 011	69 057 821	0	392 447 569
Avgang til anskaffelseskost	-1 085 997	-2 544 517	-582 326	0	-4 212 840
Anskaffelseskost pr. 31.12.	9 756 040	905 149 833	224 689 032	10 778 600	1 150 373 504
Samlede avskrivninger pr. 01.01.	5 985 161	273 565 758	78 618 644	0	358 169 563
Flytting mellom AM-grupper	647 183	-12 320 661	-647 183	0	-12 320 661
Akkumulerte avskr. på årets avgang	1 081 997	2 498 876	422 419	0	4 003 292
Årets ordinære avskrivninger	795 147	21 237 189	5 516 433	0	27 548 769
Samlede avskrivninger pr. 31.12.	6 345 494	279 983 410	83 065 475	0	369 394 379
Bokført verdi 31.12.	3 410 544	625 166 421	141 623 557	10 778 600	780 979 122
Økonomisk levetid	3-5 år	5-50 år	12-20 år		
Avskrivningsmetode	Lineær	Lineær	Lineær		

NOTE 9 IMMATERIELLE EIENDELER

	Patenter og rettigheter	Forskning og utvikling	Sum
Anskaffelseskost 01.01.	4 404 807	3 343 596	7 748 403
Flytting mellom AM-grupper	14 262 481	0	14 262 481
Tilgang i året	5 960 449	-2 426 986	3 533 463
Avgang til anskaffelseskost	-12 212 587	0	-12 212 587
Anskaffelseskost pr. 31.12.	12 415 150	916 610	13 331 759
Samlede avskrivninger pr. 01.01.	225 395	483 832	709 227
Flytting mellom AM-grupper	12 320 661	0	12 320 661
Akk. avskr. på årets avgang	12 067 217	0	12 067 217
Årets ordinære avskrivninger	1 027 023	432 777	1 459 800
Samlede avskrivninger pr. 31.12.	1 505 862	916 609	2 422 472
Bokført verdi 31.12.	10 909 289	0	10 909 289
Økonomisk levetid	5-10 år	7 år	
Avskrivningsmetode	Lineær	Lineær	



This file is sealed with a digital signature.
The seal is a guarantee for the authenticity
of the document.

Document ID:
A1CDEE4AC78E4D4D8A84D5F972F6FD88

Noter til konsernregnskapet 2023

NOTE 10 INVESTERING I FELLESKONTROLLERT VIRKSOMHET

Konsernet har følgende investeringer i felleskontrollert virksomhet som er regnskapsført etter egenkapitalmetoden:

Felleskontrollert virksomhet	Forretningskontor	Eierandel/ stemmeandel
GC Rieber Distribution AS	Kristiansund	50%
Anskaffelseskost		12 508 500
Inntektsført resultat		23 029 162
Inngående balanse 01.01.		35 537 662
Resultatandel		3 894 288
Omregningsdifferanse valuta		991 394
Balanseverdi 31.12.		40 423 344

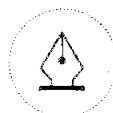
GC Rieber Distribution AS har USD som regnskaps-, funksjonell- og presentasjonsvaluta. Ved beregning av balanseverdi for investeringen er kurs pr 31.12.2023 (10,1724) benyttet, mens det for inntektsført resultatandel er benyttet snittkurs for 2023 (10,5647).

NOTE 11 FINANSIELL MARKEDSRISIKO OG FINANSIELLE INSTRUMENTER

Konsernet driver internasjonal virksomhet, og er derfor utsatt for ulike risikoer, herunder likviditet, rente og valuta. Konsernet benytter seg av finansielle instrumenter, herunder terminkontrakter, for å redusere valutarisiko. Disse instrumentene tilfredsstiller ikke kravene til sikringsbokføring fullt ut, og verdiendringer blir ført mot resultat.

Pr. 31.12.2023 utgjør balanseført urealisert valutagevinst på terminkontrakter kr. 3 438 948. Disse kontraktene har en løpetid på 1-17 måneder.

Samlet resultatført agio utgjør kr. 113 897 987 og disagio utgjør kr. 115 929 987, presentert brutto under annen finansinntekt og annen finanskostnad.



This file is sealed with a digital signature.
The seal is a guarantee for the authenticity
of the document.

Document ID:
A1CDEE4AC78E4D4D8A84D5F972F8FD88



Noter til konsernregnskapet 2023

NOTE 12 SKATT

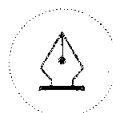
	2023	2022
Årets skattekostnad		
Betalbar skatt	60 030 697	27 092 047
Endring i utsatt skatt, 22 %	-10 805 620	5 946 138
Endring i utsatt skatt utenlandsk selskap, 30 %	0	0
Skattekostnad	49 225 077	33 038 185
Ordinært resultat før skatt	224 108 028	155 779 241
Permanente forskjeller	-2 601 743	-7 913 218
Endring i midlertidige forskjeller	47 712 280	-27 144 089
Skattepliktig inntekt	269 218 565	120 721 934
Utsatt skatt :		
Endring utsatt skatt i resultatet	-10 805 620	5 946 138
Utsatt skatt på poster ført direkte mot egenkapitalen	308 528	22 865
Omregningsdifferanse	0	0
Endring utsatt skatt i balansen	-10 497 092	5 969 003
Betalbar skatt:		
Betalbar skatt på årets resultat	6 030 697	27 092 047
Omregningsdifferanse	-43 327	10 988
Skattefunn	-890 872	-734 628
Betalbar skatt i balansen	5 096 500	26 368 407

Skatteeffekten av midlertidige forskjeller og underskudd til fremføring som har gitt opphav til utsatt skatt og utsatte skattefordeler, spesifisert på typer av midlertidige forskjeller:

	31.12.2023	31.12.2022
Fordringer	-2 965 161	-3 098 812
Varelager	-35 642 078	15 029 310
Driftsmidler	103 085 173	91 006 291
Andre forskjeller	-16 932 105	-7 678 680
Sum midlertidige forskjeller	47 545 829	95 258 109
Fremførbart underskudd	-61 196	-59 423
Grunnlag utsatt skatt	47 484 633	95 198 686
herav grunnlag utsatt skatt 22 %	47 484 633	95 198 696
herav grunnlag utsatt skatt utenlandsk selskap 30%	0	0
Utsatt skatt (+) / skattefordel (-) (22%)	10 446 620	20 943 713
Forklaring til hvorfor skattekostnad ikke utgjør 22% av resultatet før skatt:		
22% av resultat før skatt	49 303 766	34 271 433
Skatteeffekt av utenlandsk selskap med annen skattesats	802 223	530 525
Skatteeffekt av poster ført direkte mot egenkapitalen	-308 528	-22 865
Skatteeffekt av permanente forskjeller	-572 384	-1 740 908
Avvik mellom avsatt og ilignet skatt i fjor	0	0
Skattekostnad	49 225 077	33 038 185

Konsernet GC Rieber VivoMega

Side 14



This file is sealed with a digital signature.
The seal is a guarantee for the authenticity
of the document.

Document ID:
A1CDEE4AC78E4D4D8A84D5F972F8FD88



Noter til konsernregnskapet 2023

NOTE 13 LÅN TIL FELLESKONTROLLERT VIRKSOMHET

	31.12.2023	31.12.2022
Langsiktig lån til GC Rieber Distribution AS	12 115 649	10 935 656

NOTE 14 FORDRINGER MED FORFALL SENERE ENN 1 ÅR

	31.12.2023	31.12.2022
Lån til tilknyttet selskap/felleskontrollert virksomhet	12 115 649	10 935 656
Lån til foretak i samme konsern	2 583 576	2 460 549
Forskuddsbetaling knyttet til anlegg under utførelse	0	92 659 438
Sum langsiktige fordringer	14 699 225	106 055 642

NOTE 15 VARER

	31.12.2023	31.12.2022
Råvarer og varer i arbeid	78 082 123	11 481 576
Ferdigvarer	116 132 719	124 787 103
Varelager i balansen	194 214 842	136 268 680

Konsernet har i 2023 endret verddivurdering av varelager fra standardkost til virkelig kost etter FIFO-prinsippet.

NOTE 16 KUNDEFORDRINGER

	31.12.2023	31.12.2022
Kundefordringer vurdert til pålydende	160 147 305	113 485 867
Avsetning til tap	3 100 000	3 100 000
Kundefordringer i balansen	157 047 305	110 385 867

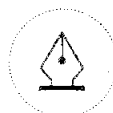
NOTE 17 BANKINNSKUDD

Av konsernets bankinnskudd pr. 31.12.2023 er kr. 1 334 346 bundne midler.

NOTE 18 AKSJEEIERE

Aksjekapitalen er på kr. 1 834 320 fordelt på 61 144 000 aksjer à kr. 0,03.
Alle aksjene har lik stemmerett.

	Antall aksjer	Andel i prosent
GC Rieber AS	41 789 162	68,3 %
Kirk Kapital A/S	19 354 838	31,7 %
Sum	61 144 000	100 %



This file is sealed with a digital signature.
The seal is a guarantee for the authenticity
of the document.

Document ID:
A1CDEE4AC78E4D4D8A84D5F972F8FD88



Noter til konsernregnskapet 2023

NOTE 19 ENDRING I EGENKAPITAL

	Aksjekapital	Overkurs	Annen innskutt egenkapital	Annen egenkapital	Sum egenkapital
Inngående balanse 01.01.	1 834 320	152 048 702	20 186 434	291 321 439	465 390 895
Årets pensjonsendring ført mot egenkapital				0 1 093 871	1 093 871
Årets resultat				174 882 953	174 882 953
Omregningsdifferanser				1 427 998	1 427 998
Total egenkapital pr. 31.12.	1 834 320	152 048 702	20 186 434	468 726 261	642 795 716

NOTE 20 LANGSIKTIG GJELD TIL KREDITTINSTITUSJONER

	31.12.2023	31.12.2022
Pantegjeld	252 853 150	251 181 740
Andel som forfaller om senere enn 5 år	100%	100%

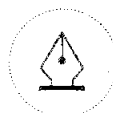
NOTE 21 PANTSTILLELSER

	31.12.2023	31.12.2022
Pantesikret gjeld	31.12.2023	31.12.2022
Langsiktig gjeld til kredittinstitusjoner	252 853 150	251 181 740
Kortsiktig gjeld til kredittinstitusjoner	205 774 932	0
Sum	458 628 082	251 181 740

Kortsiktig gjeld til kredittinstitusjoner er byggelån som skal innfris i 2024.

Bokført verdi av eiendeler stillet som sikkerhet for konsernets gjeld til kredittinstitusjoner:

	31.12.2023	31.12.2022
Faste eiendommer	141 623 558	79 206 519
Grunnarealer	10 778 600	10 778 600
Maskiner/tekniske anlegg	624 125 472	325 973 061
Driftstilbehør	4 451 493	2 273 512
Varelager	194 214 842	136 268 679
Kundefordringer	157 047 305	110 385 867
Sum	1 132 241 269	664 886 238



This file is sealed with a digital signature. The seal is a guarantee for the authenticity of the document.

Document ID:
A1CDEE4AC78E4D4D8A84D5F972F6FD88



Admincontrol

List of Signatures Page 1/1

GC Rieber VivoMega AS årsregnskap 2023 21.03.2024.pdf

Name	Method	Signed at
Furst, Siri	BANKID	2024-03-23 16:44 GMT+01
Roksvåg, Trond Åge	BANKID_MOBILE	2024-03-23 11:51 GMT+01
Strand, Snorre Glærum	BANKID_MOBILE	2024-03-23 10:52 GMT+01
Bjerkestrand, Jan Roger	BANKID	2024-03-23 10:40 GMT+01
Kim Gulstad	MitID	2024-03-23 10:03 GMT+01
Håberg, Nora Elisabeth	BANKID	2024-03-26 10:19 GMT+01



This file is sealed with a digital signature. The seal is a guarantee for the authenticity of the document.

External reference: 13B01B95CE3041898CF611395D24599E

Confidential, Bjerkestrand, Marvin, 05.04.2024 10:59:31



ÅRSRAPPORT 2023

GC Rieber VivoMega AS

Organisasjonsnr. 998 517 737 MVA

Innhold:

Årsregnskap
Kontantstrøm
Noter

Confidential, Bjerkestrand, Marvin, 05.04.2024 10:59:31



This file is sealed with a digital signature.
The seal is a guarantee for the authenticity
of the document.

Document ID:
13B01B95CE3041898CF611395D24599E



Resultatregnskap			
GC Rieber VivoMega AS			
Driftsinntekter og driftskostnader	Note	2023	2022
Salgsinntekt	2, 3	821 631 661	592 865 837
Annen driftsinntekt	3, 4	10 911 137	12 147 506
Sum driftsinntekter		<u>832 542 798</u>	<u>605 013 343</u>
Varekostnad	3	405 472 231	294 766 206
Lønnskostnad	4, 5, 6, 7	83 875 868	70 969 702
Ordinære avskrivninger	8, 9	29 008 569	26 664 168
Andre driftskostnader	3, 4, 6	71 709 253	64 369 178
Sum driftskostnader		<u>590 065 921</u>	<u>456 769 254</u>
Driftsresultat		<u>242 476 877</u>	<u>148 244 089</u>
Finansinntekter og finanskostnader			
Inntekt på investering i tilknyttet selskap	10	3 894 288	2 434 306
Annen renteinntekt	3	2 869 123	1 765 733
Annen finansinntekt	11	97 992 199	30 740 488
Annen rentekostnad		15 863 062	8 119 443
Annen finanskostnad	11	99 538 836	25 401 866
Resultat av finansposter		<u>-10 646 289</u>	<u>1 419 218</u>
Resultat før skattekostnad		231 830 588	149 663 307
Skattekostnad	12	50 114 029	31 768 816
Resultat		<u>181 716 559</u>	<u>117 894 491</u>
Årsresultat	13	<u>181 716 559</u>	<u>117 894 491</u>

GC Rieber VivoMega AS

Side 2

Confidential, Bjerkestrand, Marvin, 05.04.2024 10:59:31



This file is sealed with a digital signature.
The seal is a guarantee for the authenticity
of the document.

Document ID:
13B01B95CE3041898CF611395D24599E



Balanse			
GC Rieber VivoMega AS			
Eiendeler	Note	2023	2022
Anleggsmidler			
Immaterielle eiendeler			
Utvikling	9	0	2 859 763
Konsesjoner, patenter o.l.	9	10 909 289	4 179 412
Sum immaterielle eiendeler		<u>10 909 289</u>	<u>7 039 175</u>
Varige driftsmidler			
Bygninger	8, 14	141 623 558	79 206 519
Tomter	8, 14	10 778 600	10 778 600
Maskiner, inventar o.l.	8, 14	628 576 965	328 246 573
Sum varige driftsmidler		<u>780 979 122</u>	<u>418 231 692</u>
Finansielle anleggsmidler			
Investeringer i datterselskap	10	144 780	144 780
Lån til foretak i samme konsern	15	2 583 576	2 460 549
Investeringer i tilknyttet selskap	10	40 423 344	35 537 662
Andre langsiktige fordringer	15, 16	12 115 649	103 595 093
Andre aksjer		30 000	30 000
Sum finansielle anleggsmidler		<u>55 297 349</u>	<u>141 768 083</u>
Sum anleggsmidler		<u>847 185 761</u>	<u>567 038 950</u>
Omløpsmidler			
Lager av varer og annen beholdning			
14, 17		173 523 204	122 417 840
Fordringer			
Kundefordringer	14, 16, 18	183 902 893	116 304 189
Andre kortsiktige fordringer	4, 16	30 652 927	21 236 710
Konsernfordringer	16	50 000	50 000
Sum fordringer		<u>214 605 821</u>	<u>137 590 899</u>
Bankinnskudd, kontanter o.l.			
19		27 238 995	32 547 704
Sum omløpsmidler		<u>415 368 019</u>	<u>292 556 444</u>
Sum eiendeler		<u>1 262 553 780</u>	<u>859 595 394</u>
GC Rieber VivoMega AS		Side 3	

Confidential, Bjerkestrand, Marvin, 05.04.2024 10:59:31



This file is sealed with a digital signature.
The seal is a guarantee for the authenticity
of the document.

Document ID:
13B01B95CE3041898CF611395D24599E



Balanse			
GC Rieber VivoMega AS			
	Note	2023	2022
Egenkapital og gjeld			
Innskutt egenkapital			
Aksjekapital	20	1 834 320	1 834 320
Innskutt annen egenkapital		20 186 434	20 186 434
Overkurs		152 048 702	152 048 702
Sum innskutt egenkapital		<u>174 069 456</u>	<u>174 069 456</u>
Opptjent egenkapital			
Fond for vurderingsforskjeller		23 896 375	22 904 981
Annen egenkapital		440 484 042	257 673 612
Sum opptjent egenkapital		<u>464 380 417</u>	<u>280 578 592</u>
Sum egenkapital	13	<u>638 449 873</u>	<u>454 648 048</u>
Gjeld			
Avsetning for forpliktelser			
Pensjonsforpliktelser	7	0	1 338 448
Utsatt skatt	12	16 069 737	22 669 541
Sum avsetning for forpliktelser		<u>16 069 737</u>	<u>24 007 989</u>
Annen langsiktig gjeld			
Gjeld til kredittinstitusjoner	11, 14, 21	252 853 150	251 181 740
Annen langsiktig gjeld		1 776 048	5 708 867
Sum annen langsiktig gjeld		<u>254 629 198</u>	<u>256 890 607</u>
Kortsiktig gjeld			
Gjeld til kredittinstitusjoner	14	205 774 932	0
Leverandørgjeld	16	55 200 297	72 025 613
Betalbar skatt	12	56 131 490	24 367 951
Skyldige offentlige avgifter		3 975 882	3 788 297
Annen kortsiktig gjeld	11	32 322 372	23 866 889
Sum kortsiktig gjeld		<u>353 404 973</u>	<u>124 048 750</u>
Sum gjeld		<u>624 103 908</u>	<u>404 947 347</u>
Sum gjeld og egenkapital		<u>1 262 553 780</u>	<u>859 595 394</u>

GC Rieber VivoMega AS

Side 4

Confidential, Bjerkestrand, Marvin, 05.04.2024 10:59:31



This file is sealed with a digital signature.
The seal is a guarantee for the authenticity
of the document.

Document ID:
13B01B95CE3041898CF611395D24599E



Balanse		
GC Rieber VivoMega AS		
Kristiansund N, 22.03.2024		
<u>Jan Roger Bjerkestrand</u> Styreleder	<u>Kim Gulstad</u> Nestleder	<u>Siri Først</u> Styremedlem
<u>Nora Elisabeth Håberg</u> Styremedlem	<u>Trond Åge Roksvåg</u> Styremedlem	<u>Snorre Glærum Strand</u> Adm. dir.
GC Rieber VivoMega AS		Side 5

Confidential, Bjerkestrand, Marvin, 05.04.2024 10:59:31



This file is sealed with a digital signature.
The seal is a guarantee for the authenticity
of the document.

Document ID:
13B01B95CE3041898CF611395D24599E



Kontantstrømpoppstilling GC Rieber VivoMega AS

	Note	2023	2022
Kontantstrømmer fra operasjonelle aktiviteter			
Resultat før skattekostnad		231 830 588	149 663 307
Periodens betalte skatt		-24 367 951	-14 658 223
Tap/gevinst ved salg av anleggsmidler		-354 918	-73 107
Avskrivninger	8, 9	29 008 569	26 664 168
Nedskrivning anleggsmidler	8, 9	0	0
Resultatandel fra FKV	10	-3 894 288	-2 434 306
Endring i varelager	17	-51 105 364	-47 941 774
Endring i kundefordringer	15	-67 598 704	-23 652 138
Endring i leverandørgjeld		-16 825 316	33 558 412
Forskjell mellom kostnadsført pensjon og inn-/utbetalinger i pensjonsordninger		-1 338 448	39 327
- herav ført direkte mot egenkapitalen		1 402 399	103 930
Endring i andre tidsavgrensingsposter		86 618 789	-74 889 991
Netto kontantstrøm fra operasjonelle aktiviteter		183 375 356	46 379 604
Kontantstrømmer fra investeringsaktiviteter			
Innbetalinger ved salg av varige driftsmidler			255 891
Utbetalinger ved kjøp av varige driftsmidler	8, 9	-395 981 032	-111 135 230
Utbetalinger av konsernfordringer		-149 376	-2 460 549
Netto kontantstrøm fra investeringsaktiviteter		-396 130 407	-113 339 888
Kontantstrømmer fra finansieringsaktiviteter			
Opptak av ny langsiktig gjeld		1 671 410	251 181 740
Nedbetaling av langsiktig gjeld		0	-190 752 740
Netto endring kassekreditt		205 774 932	0
Netto kontantstrøm fra finansieringsaktiviteter		207 446 342	60 429 000
Netto endring i kantanter og kontantekvivalenter		-5 427 024	-6 531 285
Beholdning av kantanter og kontantekvivalenter ved periodens begynnelse		32 547 704	39 078 988
Beholdning av kantanter og kontantekvivalenter ved periodens slutt		27 238 995	32 547 704
Beholdning av kantanter og kontantekvivalenter pr 31.12		27 238 995	32 547 704

Confidential, Bjerkestrand, Marvin, 05.04.2024 10:59:31



This file is sealed with a digital signature.
The seal is a guarantee for the authenticity
of the document.

Document ID:
13B01B95CE3041898CF611395D24599E



Noter til regnskapet 2023

NOTE 1 REGNSKAPSPRINSIPP

Årsregnskapet er satt opp i samsvar med regnskapsloven av 1998 og god regnskapskikk.

Inntekts- og kostnadsføring

Inntekter ved salg av varer og tjenester vurderes til virkelig verdi av vederlaget, netto etter fradrag for merverdiavgift, returer, rabatter og andre avslag. Salg av varer resultatføres når selskapet har levert sine produkter til kunden og det ikke er uoppfylte forpliktelser som kan påvirke kundens aksept av leveringen. Levering er ikke foretatt før produktene er sendt til avtalt sted og risiko for tap og ukurans er overført til kunden. Tjenester inntektsføres i takt med utførelsen.

Frakter og kostnader til behandling av biprodukter er klassifisert som varekostnad.

Klassifisering og vurdering av balanseposter

Omløpsmidler og kortsiktig gjeld omfatter poster som forfaller til betaling innen ett år etter balansedagen. Øvrige poster er klassifisert som anleggsmiddel/langsiktig gjeld.

Omløpsmidler vurderes til laveste av anskaffelseskost og virkelig verdi. Kortsiktig gjeld balanseføres til nominelt beløp på etableringstidspunktet.

Anleggsmidler vurderes til anskaffelseskost, men nedskrives til virkelig verdi dersom verdifallet ikke forventes å være forbigående. Langsiktig gjeld balanseføres til nominelt beløp på etableringstidspunktet.

Datterselskap og felleskontrollert virksomhet

Datterselskaper er vurdert etter kostmetoden. Felleskontrollert virksomhet er vurdert etter egenkapitalmetoden.

Andre aksjer

Aksjeposter klassifisert som anleggsmiddel vurderes til anskaffelseskost, og nedskrives til virkelig verdi ved verdifall som forventes å ikke være forbigående.

Fordringer

Kundefordringer og andre fordringer er oppført i balansen til pålydende etter fradrag for avsetning for forventet tap. Avsetning for tap gjøres på grunnlag av individuelle vurderinger av de enkelte fordringene. I tillegg gjøres det etter behov, for øvrige kundefordringer en uspesifisert avsetning for å dekke antatte tap.

Varelager

Varer vurderes til det laveste av anskaffelseskost etter FIFO-prinsippet og virkelig verdi. Egentilvirkede ferdigvarer og varer under tilvirking er vurdert til full tilvirkningskost (basert på normal kapasitet). Det er foretatt nedskrivning for påregnelig ukurans.

Immaterielle eiendeler

Ervervede rettigheter og andre immaterielle eiendeler balanseføres og avskrives over estimert brukstid. Egne utgifter til utvikling balanseføres i den grad det kan identifiseres en fremtidig økonomisk fordel knyttet til utvikling av en identifiserbar immateriell eiendel og utgiftene kan måles pålitelig. I motsatt fall kostnadsføres slike utgifter løpende. Balanseført utvikling avskrives lineært over økonomisk levetid. Utgifter til forskning kostnadsføres løpende.





Noter til regnskapet 2023

Varige driftsmidler

Tomter avskrives ikke. Varige driftsmidler balanseføres og avskrives lineært over driftsmidlets levetid dersom de har levetid over 3 år og har en kostpris som overstiger kr. 15.000. Direkte vedlikehold av driftsmidler kostnadsføres løpende under driftskostnader, mens påkostninger eller forbedringer tillegges driftsmidlets kostpris og avskrives i takt med driftsmidlet. Lineær metode for ordinære avskrivninger benyttes.

Anleggsmidler nedskrives til virkelig verdi ved verdifall som forventes å ikke være forbigående. Med virkelig verdi menes gjenvinnbart beløp, dvs. det høyeste av netto salgsverdi og bruksverdi. Bruksverdi er nåverdi av de fremtidige kontantstrømmene som eiendelen vil generere inklusive kontantstrømmer knyttet til utrangering.

Eventuelle nedskrivninger reverseres i den utstrekning grunnlaget for nedskrivning ikke lenger er til stede.

Pensjoner

Selskapet har innskuddsplaner der innskuddet kostnadsføres løpende. I tillegg til ordinær innskuddspensjon har selskapet etablert en kompensasjonsordning for ansatte som tidligere hadde ytelsesbasert pensjonsordning. Ordningen er innskuddsbasert, og årlig tilskudd overføres til verdipapirfond med pantesikring.

Finansielle instrumenter

Regnskapsmessig behandling av finansielle instrumenter følger intensjonene bak inngåelsen av disse avtalene. Ved inngåelsen defineres avtalene enten som sikringsforretninger eller handelsforretninger. I de tilfeller hvor de inngåtte avtaler blir definert som sikringsforretninger, blir inntektene/kostnadene periodisert og klassifisert på samme måte som de tilhørende balansepostene.

Offentlige tilskudd

Offentlig tilskudd som er investeringstilskudd inntektsføres i takt med av- og nedskrivning på investeringen. Dersom den forskning og utvikling som det offentlige tilskuddet rettes mot er kostnadsført i året, føres det offentlige tilskuddet som en kostnadsreduksjon i det året den underliggende kostnaden er pådratt.

Valutaomregning

Transaksjoner i utenlandsk valuta regnes om til kursen på transaksjonstidspunktet. Fordringer og gjeld i utenlandsk valuta er regnskapsført til balansedagens kurs. Realiserte og urealiserte tap og gevinster klassifiseres som finansielle poster.

Skatt

Skattekostnaden i resultatregnskapet omfatter både periodens betalbare skatt og endring i utsatt skatt. Utsatt skatt er beregnet med 22 % på grunnlag av de midlertidige forskjeller som eksisterer mellom regnskapsmessige og skattemessige verdier, samt ligningsmessig underskudd til fremføring ved utgangen av regnskapsåret. Skatteøkende og skattereduserende midlertidige forskjeller som reverserer eller kan reverseres i samme periode er utlignet og nettoført. Oppføring av utsatt skattefordel på netto skattereduserende forskjeller som ikke er utlignet og underskudd til fremføring, begrunnes med antatt fremtidig inntjening. Utsatt skatt og skattefordel som kan balanseføres oppføres netto i balansen. Utsatt skatt regnskapsføres til nominelt beløp.





Noter til regnskapet 2023

Bruk av estimat i utarbeidelsen av årsregnskapet

Ledelsen har brukt estimater og forutsetninger som har påvirket eiendeler, gjeld, inntekter, kostnader og opplysninger om potensielle forpliktelser. Dette gjelder særlig varelager samt andre generelle nedskrivningsvurderinger. Fremtidige hendelser kan medføre at estimatene endrer seg. Estimater og de underliggende forutsetningene vurderes løpende. Endringer i regnskapsmessige estimater regnskapsføres i den perioden endringene oppstår. Hvis endringene også gjelder fremtidige perioder fordeles effekten over inneværende og fremtidige perioder.

Kontantstrømanalyse

Kontantstrømoppstillingen er utarbeidet etter den indirekte metode. Likviditetsbeholdningen omfatter kontanter og bankinnskudd.

NOTE 2 SALGSINNTEKTER

Salget fordeler seg som følger:

	2023	2022
Norge	17 %	14 %
Resten av verden	83 %	86 %
Sum	100 %	100 %

NOTE 3 TRANSAKSJONER MED NÆRSTÅENDE PARTER

Ytelser til ledende ansatte er omtalt i note 6, og mellomværende med konsernselskaper m.v. er omtalt i note 16.

Salgsinntekter	2023	2022
Datterselskap	148 526 566	115 497 479
Felleskontrollert virksomhet	0	0
Salg tjenester		
Datterselskap	417 636	484 030
Felleskontrollert virksomhet	9 571 410	9 694 316
Varekjøp		
Datterselskap	0	8 129 405
Felleskontrollert virksomhet	353 694 865	245 488 582
Innkjøp tjenester		
Konsernspiss	5 795 858	3 532 918
Datterselskap	3 526 978	4 164 180
Renteinntekter		
Felleskontrollert virksomhet	989 116	959 215





Noter til regnskapet 2023

NOTE 4 OFFENTLIGE TILSKUDD

Selskapet har hatt SkatteFUNN-prosjekt i 2023. Lønnskostnader og andre kostnader knyttet til forsknings- og utviklingsarbeidet er kostnadsført. Forventet tilskudd knyttet til SkatteFUNN-prosjektet, kr. 891 873 inngår i posten andre kortsiktige fordringer og har redusert lønnskostnader med kr. 466 475 og andre driftskostnader med kr. 425 398.

Selskapet har i 2023 mottatt tilskudd fra Norges Forskningsråd på kr. 2 166 716. Tilskuddene fra Norges Forskningsråd gjelder både investeringer og kostnader som kostnadsføres løpende. Tilskudd som gjelder investeringer behandles som utsatt inntektsføring og inntektsføres i takt med avskrivningene, mens tilskudd som retter seg mot poster som er kostnadsført i året, føres som kostnadsreduksjon.

NOTE 5 LØNSKOSTNADER

	2023	2022
Lønnskostnader	66 129 538	55 957 875
Styrehonorar	750 000	0
Arbeidsgiveravgift	9 872 072	8 155 289
Pensjonskostnader	4 495 977	3 751 043
Andre personalkostnader	2 628 281	3 105 495
Totalt	83 875 868	70 969 702

Av styrehonorar 2023 gjelder kr 350 000 styrehonorar for 2022.

Selskapet hadde i 2023 sysselsatt 86,6 årsverk.

NOTE 6 GODTGJØRELSER OG LÅN TIL STYRET, DAGLIG LEDER OG REVISOR

Selskapet har i løpet av regnskapsåret fått ny administrerende direktør.

Administrerende direktører i morselskapet har samlet mottatt kr 1 697 088 i lønn, kr 118 753 i pensjon og kr 14 107 i andre godtgjørelser.

Administrerende direktør inngår i selskapets generelle pensjonsordning på lik linje med øvrige ansatte.

Selskapet har i løpet av regnskapsåret fått ny styreleder. Det er utbetalt kr 750 000 i styrehonorar hvorav kr 350 000 gjelder styrehonorar for 2022.

Administrerende direktør har ingen opsjonsavtaler eller sluttvederlagsordninger med selskapet.

Det er ikke gitt lån eller sikkerhetsstillelser til styrets leder eller administrerende direktør. Administrerende direktør har rett til bonus etter kriterier avtalt med styret i selskapet. Det er ikke gitt sikkerhetsstillelse til øvrige ansatte eller styremedlemmer i selskapet.

Godtgjørelse til revisor - revisjon	258 625
Godtgjørelse til revisor - andre tjenester	222 082

Alle beløp er oppgitt eks. mva.





Noter til regnskapet 2023

NOTE 7 PENSJONSKOSTNADER OG PENSJONSFORPLIKTELSE

Selskapet har plikt til å ha tjenstepensjonsordning etter lov om obligatorisk tjenstepensjon og har pensjonsordning som tilfredsstiller kravene i denne loven. Selskapets innskuddsordning er organisert i henhold til lov om innskuddspensjon.

Selskapet har også førtidspensjonsavtale med en ansatt og utbetaler 63% av lønn fra fylte 65 til 67 år. Denne ordningen er ikke sikret og dekkes over selskapets drift.

Alle pensjonsordningene er behandlet etter Norsk RegnskapsStandard for pensjonskostnader. Aktuarielle gevinster og tap i perioden innregnes etter NRS6.67C med endelig virkning direkte i annen egenkapital.

Det er kostnadsført kr. 3 297 974 i innskuddspensjon i årets regnskap.

I tillegg til ordinær innskuddspensjon har selskapet etablert en kompensasjonsordning for ansatte som tidligere hadde ytelsesbasert pensjonsordning. Ordningen er innskuddsbasert, og årlig tilskudd overføres til verdipapirfond med pantelikning. Tilskuddene til verdipapirfondene er en pantsatt eiendel for selskapet, samt en tilsvarende brutto pensjonsforpliktelse til de ansatte. Det beregnes og avsettes for arbeidsgiveravgift av sum tilskudd og verdiutvikling til verdipapirfondene. Netto pensjonsforpliktelse knyttet til dette punkt tilsvarer dermed avsatt arbeidsgiveravgift, klassifisert som annen kortsiktig gjeld i balansen. Midlene utbetales til medlemmene ved pensjonering, fratredelse eller død. Balanseført verdi knyttet til denne ordningen består av akkumulert innskudd og verdiutvikling til 9 personer ansatt i GC Rieber VivoMega AS.

Selskapet har deltatt i LO/NHO-ordningen som innebar at alle ansatte kunne velge å gå av med førtidspensjon fra og med 62 år. Denne ordningen ble i februar 2010 vedtatt avviklet. Som erstatning for den gamle AFP-ordningen er det etablert en ny AFP-ordning. Den nye AFP-ordningen er, i motsetning til den gamle, ikke en førtidspensjonsordning, men en ordning som gir et livslangt tillegg på den ordinære pensjonen. De ansatte kan velge å ta ut den nye AFP-ordningen fra og med fylte 62 år, også ved siden av å stå i jobb, og den gir ytterligere opptjening ved arbeid fram til 67 år. Den nye AFP-ordningen er en ytelsesbasert flerforetakspensjonsordning, og finansieres gjennom premier som fastsettes som en prosent av lønn. Foreløpig foreligger ingen pålitelig måling og allokering av forpliktelse og midler i ordningen. Regnskapsmessig blir ordningen behandlet som en innskuddsbasert pensjonsordning hvor premiebetalingen kostnadsføres løpende, og ingen avsetninger foretas i regnskapet. Det er ikke fondsoppbygging i ordningen og det forventes at premienivået vil øke for de kommende årene.





Noter til regnskapet 2023

	2023	2022
Pensjon over drift		
Nåverdi av årets pensjonsopptjening	41 386	103 921
Netto renteinntekt (kostnad)	14 663	21 633
Arbeidsgiveravgift	7 903	17 703
Netto pensjonskostnad	63 952	143 257
Pensjonsforpliktelse og pensjonsmidler:		
Beregnete pensjonsforpliktelser pr. 31.12.	0	1 173 048
Pensjonsmidler (til markedsverdi) pr. 31.12.	0	0
Faktisk netto påløpt pensjonsforpliktelse	0	1 173 048
Arbeidsgiveravgift	0	165 400
Balansført pensjonsforpliktelse	0	1 338 448
Ved beregning av pensjonskostnaden og netto pensjonsforpliktelse er følgende forutsetninger lagt til grunn:		
Diskonteringsrente	3,10 %	3,00 %
Forventet avkastning	3,10 %	3,00 %
Lønnsregulering	3,50 %	3,50 %
G-regulering	3,25 %	3,25 %
Pensjonsregulering	2,50 %	2,48 %
Frivillig avgang for ansatte under 40 år	8,00 %	8,00 %

De aktuarmessige forutsetningene er basert på vanlige benyttede forutsetninger innen forsikring når det gjelder demografiske faktorer og avgang.

NOTE 8 ANLEGGSMIDLER

	Inventar/ Driftsløsøre	Maskiner/ tekn.anlegg	Bygninger	Tomter	Sum
Anskaffelseskost 01.01.	8 258 674	599 538 820	157 825 163	10 778 600	776 401 257
Flytting mellom AM-grupper	1 611 626	-14 262 481	-1 611 626	0	-14 262 481
Tilgang i året	971 737	322 418 011	69 057 821	0	392 447 569
Avgang til anskaffelseskost	-1 085 997	-2 544 517	-582 326	0	-4 212 840
Anskaffelseskost pr. 31.12.	9 756 040	905 149 833	224 689 032	10 778 600	1 150 373 504
Samlede avskrivninger pr. 01.01.	5 985 160	273 565 758	78 618 643	0	358 169 561
Flytting mellom AM-grupper	647 183	-12 320 661	-647 183	0	-12 320 661
Akkumulerte avskr. på årets avgang	1 081 997	2 498 876	422 419	0	4 003 292
Årets ordinære avskrivninger	795 147	21 237 189	5 516 433	0	27 548 769
Samlede avskrivninger pr. 31.12.	6 345 493	279 983 410	83 065 474	0	369 394 378
Bokført verdi 31.12.	3 410 547	625 166 423	141 623 558	10 778 600	780 979 122
Økonomisk levetid	3-5 år	5-50 år	12-20 år		
Avskrivningsmetode	Lineær	Lineær	Lineær		

GC Rieber VivoMega AS

Side 12

Confidential, Bjerkestrand, Marvin, 05.04.2024 10:59:31



This file is sealed with a digital signature. The seal is a guarantee for the authenticity of the document.

Document ID:
13B01B95CE3041898CF611395D24599E



Noter til regnskapet 2023

NOTE 9 IMMATERIELLE EIENDELER

	Patenter, rettigheter og lisenser	Forskning og utvikling	Sum
Anskaffelseskost 01.01.	4 404 807	3 343 596	7 748 403
Flytting mellom AM-grupper	14 262 481	0	14 262 481
Tilgang i året	5 960 449	-2 426 986	3 533 463
Avgang til anskaffelseskost	-12 212 587	0	-12 212 587
Anskaffelseskost pr. 31.12.	12 415 150	916 610	13 331 759
Samlede avskrivninger pr. 01.01.	225 396	483 832	709 228
Flytting mellom AM-grupper	12 320 661	0	12 320 661
Akkumulerte avskr. på årets avgang	12 067 217	0	12 067 217
Årets ordinære avskrivninger	1 027 021	432 777	1 459 798
Samlede avskrivninger pr. 31.12.	1 505 861	916 609	2 422 470
Bokført verdi 31.12.	10 909 289	0	10 909 289
Økonomisk levetid	5-10 år	7 år	
Avskrivningsmetode	Lineær	Lineær	

NOTE 10 AKSJER I DATTERSELSKAPER OG FELLESKONTROLLERT VIRKSOMHET

Datterselskap	Forretnings-kontor	Eierandel/ stemmeandel	Bokført verdi	Resultat 2023	Egenkapital pr. 31.12.2023
GC Rieber Oils Australia Pty Ltd	Victoria/ Australia	100 %	144 780	6 984 050	24 397 130
RFO AS	Kristiansund	100 %	30 000	-1 383	-17 733

Felleskontrollert virksomhet	Forretnings-kontor	Eierandel/ stemmeandel
GC Rieber Distribution AS	Kristiansund	50%
Anskaffelseskost		12 508 500
Inntektsført resultat		23 029 162
Inngående balanse 01.01.		35 537 662
Resultatandel		3 894 288
Omregningsdifferan se valuta		991 394
Balanseverdi 31.12.		40 423 344

GC Rieber Distribution AS har USD som regnskaps-, funksjonell- og presentasjonsvaluta. Ved beregning av balanseverdi for investeringen er kurs pr 31.12.2023 (10,1724) benyttet, mens det for inntektsført resultatandel er benyttet snittkurs for 2023 (10,5647).

GC Rieber VivoMega AS

Side 13

Confidential, Bjerkestrand, Marvin, 05.04.2024 10:59:31



This file is sealed with a digital signature.
The seal is a guarantee for the authenticity
of the document.

Document ID:
13B01B95CE3041898CF611395D24599E



Noter til regnskapet 2023

NOTE 11 FINANSIELL RISIKO OG FINANSIELLE INSTRUMENTER

Selskapet driver internasjonal virksomhet, og er derfor utsatt for ulike risikoer, herunder likviditet, rente og valuta. Selskapet benytter seg av finansielle instrumenter, herunder terminkontrakter, for å redusere valutarisiko. Disse instrumentene tilfredsstiller ikke kravene til sikringsbokføring fullt ut, og verdiendringer blir ført mot resultat.

Pr. 31.12.2023 utgjør balanseført urealisert valutagevinst på terminkontrakter kr. 3 438 948. Disse kontraktene har en løpetid på 1-17 måneder.

Samlet resultatført agio utgjør kr. 97 992 199 og disagio utgjør kr. 99 538 346, presentert brutto under annen finansinntekt og annen finanskostnad.

Selskapet har langsiktig finansiering i Nordea.

NOTE 12 SKATT

Årets skattekostnad	2023	2022
Resultatført skatt på ordinært resultat:		
Betalbar skatt	57 022 361	25 102 579
Endring i utsatt skattefordel	-6 908 332	6 666 237
Skattekostnad	50 114 029	31 768 816
Ordinært resultat før skatt	231 830 588	149 663 307
Permanente forskjeller	-2 637 145	-5 155 668
Endring i midlertidige forskjeller	29 999 108	-30 405 008
Skattepliktig inntekt	259 192 550	114 102 631
Betalbar skatt på årets resultat	56 131 490	24 367 951
Betalbar skatt i balansen	56 131 490	24 367 951

Skatteeffekten av midlertidige forskjeller som har gitt opphav til utsatt skatt og utsatte skattefordeler, spesifisert på typer av midlertidige forskjeller:

	31.12.2023	31.12.2022	Endring
Driftsmidler	103 085 176	91 006 291	-12 078 886
Langsiktig fordring og gjeld i utenlandsk valuta	-3 681 150	-811 688	2 869 462
Varebeholdning	-10 143 650	22 814 567	32 958 217
Fordringer	-2 965 162	-3 098 812	-133 650
Pensjonspremie/- forpliktelse	0	-39 327	-39 327
Andre forskjeller	-13 250 956	-6 827 665	6 423 291
Sum midlertidige forskjeller	73 044 259	103 043 366	29 999 108
Grunnlag utsatt skatt	73 044 259	103 043 366	29 999 108
Utsatt skatt (22 %)	16 069 737	22 669 541	6 599 804





Noter til regnskapet 2023

NOTE 13 ENDRING I EGENKAPITAL

	Aksjekapital	Overkurs	Annen innskutt egenkapital	Fond for vurderings- forskjeller	Annen egenkapital	Sum egenkapital
Inngående balanse 01.01.	1 834 320	152 048 702	20 186 434	22 904 981	257 673 612	454 648 048
Årets pensjonsendring ført mot egenkapital					1 093 871	1 093 871
Årets resultat					181 716 559	181 716 559
Omregningsdifferanse andel FKV				991 395		991 395
Total egenkapital pr. 31.12.	1 834 320	152 048 702	20 186 434	23 896 376	440 484 042	638 449 873

NOTE 14 PANTSTILLELSER

	31.12.2023	31.12.2022
Pantesikret gjeld		
Langsiktig gjeld til kredittinstitusjoner	252 853 150	251 181 740
Kortsiktig gjeld til kredittinstitusjoner	205 774 932	0
Sum	458 628 082	251 181 740

Kortsiktig gjeld til kredittinstitusjoner er byggelån som skal innfris i 2024.

Bokført verdi av eiendeler stillet som sikkerhet for selskapets gjeld til kredittinstitusjoner:

	31.12.2023	31.12.2022
Faste eiendommer	141 623 558	79 206 519
Grunnarealer	10 778 600	10 778 600
Maskiner/tekniske anlegg	624 125 472	325 973 001
Driftstilbehør	4 451 493	2 273 512
Varelager	173 523 204	122 417 840
Kundefordringer	120 423 086	60 933 341
Sum	1 074 925 412	601 582 813

NOTE 15 FORDRINGER MED FORFALL SENERE ENN ETT ÅR

	2023	2022
Lån til tilknyttet selskap/ felleskontrollert virksomhet	12 115 649	10 935 656
Lån til foretak i samme konsern	2 583 576	2 460 549
Forskuddsbetaling knyttet til anlegg under utførelse	0	92 659 438
Sum langsiktige fordringer	14 699 225	106 055 642





Noter til regnskapet 2023

NOTE 16 MELLOMVÆRENDE MED FORETAK I SAMME KONSERN M.V.

	31.12.2023	31.12.2022
Fordringer på konsernselskap		
Langsiktig fordring på konsernselskaper	2 583 576	0
Kundefordringer konsern	66 579 808	55 370 848
Andre kortsiktige fordringer konsern	50 000	50 000
Sum konsernfordringer	69 213 384	55 420 848
Andel konsernfordringer med forfall om senere enn 1 år	0	0
Gjeld til konsernselskap		
Leverandørgjeld innen konsern	2 523 327	2 087 257
Sum konserngjeld	2 523 327	2 087 257
Totalt	66 690 057	53 333 591
Fordringer på felleskontrollert virksomhet		
Langsiktig fordring på felleskontrollert virksomhet	12 115 649	10 935 656
Kundefordringer felleskontrollert virksomhet	3 254 750	769 183
Sum fordringer felleskontrollert virksomhet	15 370 398	11 704 839
Andel fordringer felleskontrollert virksomhet med forfall om senere enn 1 år	12 115 649	10 935 656
Gjeld til felleskontrollert virksomhet		
Leverandørgjeld felleskontrollert virksomhet	7 771 658	34 570 569
Sum gjeld felleskontrollert virksomhet	7 771 658	34 570 569
Totalt	7 598 741	-22 865 730

Note 17 VARER

	2023	2022
Råvarer og varer i arbeid	74 602 153	11 481 576
Ferdigvarer	98 921 051	110 936 264
Varelager i balansen	173 523 204	122 417 840

Selskapet har i 2023 endret verddivurdering av varelager fra standardkost til virkelig kost etter FIFO-prinsippet.





Noter til regnskapet 2023

NOTE 18 KUNDEFORDRINGER

	31.12.2023	31.12.2022
Kundefordringer vurdert til pålydende	187 002 893	119 404 189
Avsetning til tap	3 100 000	3 100 000
Kundefordringer i balansen	183 902 893	116 304 189

NOTE 19 BANKINNSKUDD OG SIKKERHETSSTILLELSER

Av selskapets bankinnskudd pr. 31.12.2023 er kr. 1 334 346 bundne midler.

NOTE 20 AKSJEEIERE

Aksjekapitalen er på kr. 1 834 320 fordelt på 61 144 000 aksjer à kr. 0,03.
Alle aksjene har lik stemmerett.

	Antall aksjer	Andel i prosent
GC Rieber AS	41 789 162	68,3 %
Kirk Kapital A/S	19 354 838	31,7 %
Sum	61 144 000	100 %

NOTE 21 LANGSIKTIG GJELD TIL KREDITTINSTITUSJONER

	2023	2022
Pantegjeld	252 853 150	251 181 740
Andel som forfaller om senere enn 5 år	100%	100%

GC Rieber VivoMega AS

Side 17

Confidential, Bjerkestrand, Marvin, 05.04.2024 10:59:31



This file is sealed with a digital signature.
The seal is a guarantee for the authenticity of the document.

Document ID:
13B01B95CE3041898CF611395D24599E



Admincontrol

List of Signatures Page 1/1

16.2 Sak 16-24 Styrets årsberetning GC Rieber VivoMega 202...

Name	Method	Signed at
Strand, Snorre Glærum	BANKID	2024-04-03 18:47 GMT+02
Bjerkestrand, Jan Roger	BANKID	2024-04-03 14:56 GMT+02
Håberg, Nora Elisabeth	BANKID	2024-04-03 13:45 GMT+02
Furst, Siri	BANKID	2024-04-03 12:22 GMT+02
Kim Gulstad	MitID	2024-04-03 11:11 GMT+02
Roksvåg, Trond Åge	BANKID_MOBILE	2024-04-05 00:21 GMT+02



This file is sealed with a digital signature. The seal is a guarantee for the authenticity of the document.
External reference: 8D98B523ABE14266B8DD8A2A153DC1BD

GC RIEBER VIVOMEGA AS

ÅRSBERETNING 2023

VIRKSOMHETENS ART

Konsernet GC Rieber VivoMega AS er en internasjonal aktør innen produksjon og salg av høykonsentrerte omega-3 oljer. Forretningen involverer innkjøp, foredling, salg og distribusjon av omega-3 oljer til industrielle aktører innen helsekost og næringsmiddelbransjen i verden.

Konsernet har sin hovedvirksomhet i Kristiansund med et 100% eid salgsselskap i Australia (GC Rieber Oils Australia Pty Ltd).

FORTSATT DRIFT

I henhold til lovpålagt krav bekreftes at regnskapet er avgitt under forutsetning om fortsatt drift.

ARBEIDSMILJØ OG PERSONALE

Konsernet hadde 88 ansatte pr 31.12.2023, 60 menn og 28 kvinner. Styret bestod i 2023 av tre menn og to kvinner, hvorav ett styremedlem var ansattrepresentant. Konsernet praktiserer likestilling mellom kjønnene. Menneskerettigheter og arbeidsmiljø er to sentrale områder selskapet arbeider systematisk med i henhold til konsernet GC Riebers tilslutning til UN Global Compact. Det er etablert et arbeidsmiljøutvalg.

Totalt sykefravær har vært 6,56 % i 2023, noe som er høyere enn i 2022 (4,13%).

Det har i 2023 vært en arbeidsulykke som resulterte i personskade med fravær.

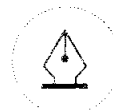
Bedriften i Norge har avtale med Avonova på bedriftshelsetjenester.

Arbeidsmiljøet anses som godt og det arbeides fortløpende med forbedringer. Morselskapet er ISO-sertifisert (9001-2015) og GMP (Good Manufacturing Practice) godkjent.

Det er tegnet ansvarsforsikring som dekker erstatningsansvaret og kostnader knyttet til evt. skadekrav for styremedlemmer og daglig leder. Forsikringen dekker kun uaktsomhet, ikke forsett.

ÅPENHETSLOVEN

GC Rieber VivoMega AS har i mange år anvendt GC Rieber Gruppens Code of Conduct for å sikre kvalitet i leverandørkjeder og partnerskap. Siden innføringen av den nye Åpenhetsloven har vi i tillegg systematisert innsatsen for menneskerettigheter og anstendige arbeidsforhold. Vi har fokusert på rollen som arbeidsgiver gjennom nærmere oppfølging av ansatte, og i rollen som innkjøper har vi vært tettere på leverandørkjeder og forretningspartnere. GC Rieber VivoMega AS har innarbeidet GC Rieber Gruppens etiske retningslinjer som gjelder for alle medarbeidere. Her er menneskerettigheter og anstendige arbeidsforhold sentrale tema. Vi har også arbeidet systematisk med aktsomhetsvurderinger i tråd med OECDs retningslinjer for flernasjonale selskaper. Vi har forankret arbeidet med aktsomhetsvurderinger i ledelsen og i styret, det er gjennomført en overordnet kartlegging av



This file is sealed with a digital signature.
The seal is a guarantee for the authenticity
of the document.

Document ID:
8D98B523ABE14266B8DD8A2A153DC1BD

bedriftens virksomhetsområder og leverandørkjeder, og det er gjennomført dyptgående risikovurderinger rundt de prioriterte risikoområdene. Det er i tillegg gjort en egen redegjørelse for aktsomhetsvurdering 2022, som ble signert av styret 30.06.2023. Det vil bli gjort en ny vurdering for 2023 som styret vil behandle innen 30.06.2024. Rapporten er tilgjengelig på selskapets nettsider.

LIKESTILLINGSREDEGJØRELSE

Vår ambisjon er at GC Rieber VivoMega skal ha et inkluderende arbeidsmiljø, der alle skal være seg selv på jobb, dele sine synspunkter og kunne utvikle seg og trives i trygge omgivelser. Vi jobber for likestilling og mot diskriminering på grunn av kjønn, graviditet, permisjon ved fødsel eller adopsjon, omsorgsoppgaver, etnisitet, religion, livssyn, funksjonsnedsettelse, seksuell orientering, kjønnsidentitet og kjønnsuttrykk og kombinasjoner av disse grunnlagene. Det er utarbeidet for 2023 en egen likestillingsredegjørelse som ligger vedlagt.

MILJØ

Utslipp fra produksjonsanlegget inkludert stoffer som kan innebære miljøskader er innenfor de krav myndighetene stiller og den utslippsgodkjennelse som konsernet har. Konsernet renser alt prosessvann som slippes ut fra sine to fabrikker.

FREMTIDIG UTVIKLING

GC Rieber VivoMega AS eier 50 % i selskapet GC Rieber Distribution AS og de resterende aksjene eies av hovedeiere av det peruanske fiskerikonsernet Pesquera Hayduk. GC Rieber Distribution AS har som forretningsidé å distribuere fiskeolje til GC Rieber VivoMega AS og andre industrielle fiskeoljeaktører i Europa.

Det vurderes å være gode utviklingsmuligheter innen omega-3 bransjen på konsentratprodukter tross mer krevende konkurranse- og markedsforhold. Særlig når det gjelder tilsetning av omega-3 produkter i næringsmidler, helsekost, funksjonell mat og drikke samt farmasøytiske produkter er det mange utviklingsmuligheter.

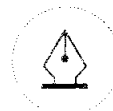
Råvaretilgang, innovasjonsarbeid og videre teknologiutvikling i prosessering av omega-3 oljer vil fortsatt være sterkt i fokus for å stimulere selskapets videre vekst og utvikling. Selskapet har erfart nok et år med historiske rekordpriser på rå fiskeolje som utfordrer forretningen.

GC Rieber VivoMega AS videreutvikles på grunnlag av fastsatte strategier og forretningsprinsipper, herunder vurderinger som gjelder Good Corporate Governance (god virksomhetsstyring) og CSR (samfunnsansvar).

RESULTAT, INVESTERINGER, FINANSIERING, LIKVIDITET OG KONTANTSTRØM

Omsetningen i konsernet utgjorde 821,9 millioner kroner i 2023 mot 595,9 millioner kroner i 2022. Årsresultat etter skatt viser et overskudd på 174,9 millioner kroner mens det var 122,7 millioner kroner i 2022.

Netto endring i likvider i 2023 er -2,3 millioner kroner. Kontantstrøm fra operasjonelle aktiviteter er 182,5 millioner kroner, mens kontantstrøm fra investeringsaktiviteter er -396,1 millioner kroner og fra finansieringsaktiviteter 210,9 millioner kroner. Utbetalinger ved kjøp av varige driftsmidler under investeringsaktiviteter knytter seg hovedsakelig til utvidelse av konsentratfabrikken.



This file is sealed with a digital signature. The seal is a guarantee for the authenticity of the document.

Document ID:
8D98B523ABE14266B8DD8A2A153DC1BD



Konsernet driver internasjonal virksomhet, og er derfor utsatt for ulike risikoer, herunder likviditet, rente og valuta. Konsernet benytter seg av finansielle instrumenter, herunder terminkontrakter, for å redusere valutarisiko. Konsernets likviditetsbeholdning var 36,6 millioner kroner, og kortsiktig gjeld utgjorde 357,0 millioner kroner pr 31.12.2023. Konsernet har ledige trekkfasiliteter pr 31.12.2023.

Totalkapitalen pr 31.12.2023 utgjorde 1 264,9 mill. kroner mens den utgjorde 873,2 millioner kroner pr 31.12.2022. Egenkapitalandelen var 50,8% pr 31.12.2023 mens den utgjorde 53% pr 31.12.2022.

Styret vurderer konsernets finansielle kapasitet og likviditetsmessige stilling som tilfredsstillende.

ÅRSREGNSKAP

Årsoverskudd etter skatt i GC Rieber VivoMega AS Kr. 181 716 559

Styret foreslår følgende disponering av årsresultatet i GC Rieber VivoMega AS:

Overført til annen egenkapital Kr. 181 716 559

Sum disponert Kr. 181 716 559

Kristiansund N, 22. mars 2024

Jan Roger Bjerkestrand
Styreleder

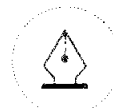
Kim Gulstad
Nestleder

Siri Füst
Styremedlem

Nora Elisabeth Håberg
Styremedlem

Trond Roksvåg
Styremedlem, ansattvalgt

Snorre G. Strand
Adm. dir.



This file is sealed with a digital signature.
The seal is a guarantee for the authenticity
of the document.

Document ID:
8D98B523ABE14266B8DD8A2A153DC1BD



Building a better
working world

Statsautoriserte revisorer
Ernst & Young AS

Thormøhlens gate 53 D, 5006 Bergen
Postboks 6163, 5892 Bergen

Foretaksregisteret: NO 976 389 387 MVA
Tlf: +47 24 00 24 00

www.ey.no
Medlemmer av Den norske Revisorforening

UAVHENGIG REVISORS BERETNING

Til generalforsamlingen i GC Rieber Vivomega AS

Konklusjon

Vi har revidert årsregnskapet for GC Rieber Vivomega AS som består av selskapsregnskapet og konsernregnskapet. Selskapsregnskapet og konsernregnskapet består av balanse per 31. desember 2023, resultatregnskap og kontantstrømpstilling for regnskapsåret avsluttet per denne datoen og noter til årsregnskapet, herunder et sammendrag av viktige regnskapsprinsipper.

Etter vår mening oppfylder årsregnskapet gjeldende lovkrav og gir et rettviseende bilde av selskapets og konsernets finansielle stilling per 31. desember 2023 og av deres resultater og kontantstrømmer for regnskapsåret avsluttet per denne datoen i samsvar med regnskapslovens regler og god regnskapsskikk i Norge.

Grunnlag for konklusjon

Vi har gjennomført revisjonen i samsvar med International Standards on Auditing (ISA-ene). Våre oppgaver og plikter i henhold til disse standardene er beskrevet nedenfor under *Revisors oppgaver og plikter ved revisjonen av årsregnskapet*. Vi er uavhengige av selskapet og konsernet i samsvar med kravene i relevante lover og forskrifter i Norge og *International Code of Ethics for Professional Accountants* (inkludert internasjonale uavhengighetsstandarder) utstedt av International Ethics Standards Board for Accountants (IESBA-reglene), og vi har overholdt våre øvrige etiske forpliktelser i samsvar med disse kravene. Innhentet revisjonsbevis er etter vår vurdering tilstrekkelig og hensiktsmessig som grunnlag for vår konklusjon.

Øvrig informasjon

Øvrig informasjon omfatter informasjon i selskapets årsrapport bortsett fra årsregnskapet og den tilhørende revisjonsberetningen. Styret og daglig leder (ledelsen) er ansvarlig for den øvrige informasjonen. Vår konklusjon om revisjonen av årsregnskapet dekker ikke den øvrige informasjonen, og vi attesterer ikke den øvrige informasjonen.

I forbindelse med revisjonen av årsregnskapet er det vår oppgave å lese den øvrige informasjonen med det formål å vurdere om årsberetningen inneholder de opplysninger som skal gis i henhold til gjeldende lovkrav og hvorvidt det foreligger vesentlig inkonsistens mellom den øvrige informasjonen og årsregnskapet eller kunnskap vi har opparbeidet oss under revisjonen, eller hvorvidt den tilsynelatende inneholder vesentlig feilinformasjon. Dersom vi konkluderer med at den øvrige informasjonen inneholder vesentlig feilinformasjon eller ikke inneholder de opplysninger som skal gis i henhold til gjeldende lovkrav, er vi pålagt å rapportere det.

Vi har ingenting å rapportere i så henseende, og vi mener at årsberetningen er konsistent med årsregnskapet og inneholder de opplysninger som skal gis i henhold til gjeldende lovkrav.

Ledelsens ansvar for årsregnskapet

Ledelsen er ansvarlig for å utarbeide årsregnskapet og for at det gir et rettviseende bilde i samsvar med regnskapslovens regler og god regnskapsskikk i Norge. Ledelsen er også ansvarlig for slik intern kontroll som den finner nødvendig for å kunne utarbeide et årsregnskap som ikke inneholder vesentlig feilinformasjon, verken som følge av misligheter eller feil.

Ved utarbeidelsen av årsregnskapet må ledelsen ta standpunkt til selskapets og konsernets evne til fortsatt drift og opplyse om forhold av betydning for fortsatt drift. Forutsetningen om fortsatt drift skal



Building a better
working world

legges til grunn for årsregnskapet med mindre ledelsen enten har til hensikt å avvike selskapet, konsernet eller virksomheten, eller ikke har noe annet realistisk alternativ.

Revisors oppgaver og plikter ved revisjonen av årsregnskapet

Vårt mål er å oppnå betryggende sikkerhet for at årsregnskapet som helhet ikke inneholder vesentlig feilinformasjon, verken som følge av misligheter eller feil, og å avgi en revisjonsberetning som inneholder vår konklusjon. Betryggende sikkerhet er en høy grad av sikkerhet, men ingen garanti for at en revisjon utført i samsvar med ISA-ene, alltid vil avdekke vesentlig feilinformasjon. Feilinformasjon kan skyldes misligheter eller feil og er å anse som vesentlig dersom den enkeltvis eller samlet med rimelighet kan forventes å påvirke de økonomiske beslutningene som brukerne foretar på grunnlag av årsregnskapet.

Som del av en revisjon i samsvar med ISA-ene, utøver vi profesjonelt skjønn og utviser profesjonell skepsis gjennom hele revisjonen. I tillegg:

- identifiserer og vurderer vi risikoen for vesentlig feilinformasjon i årsregnskapet, enten det skyldes misligheter eller feil. Vi utformer og gjennomfører revisjonshandlinger for å håndtere slike risikoen, og innhenter revisjonsbevis som er tilstrekkelig og hensiktsmessig som grunnlag for vår konklusjon. Risikoen for at vesentlig feilinformasjon som følge av misligheter ikke blir avdekket, er høyere enn for feilinformasjon som skyldes feil, siden misligheter kan innebære samarbeid, forfalskning, bevisste utelatelser, uriktige fremstillinger eller overstyring av intern kontroll.
- opparbeider vi oss en forståelse av den interne kontrollen som er relevant for revisjonen, for å utforme revisjonshandlinger som er hensiktsmessige etter omstendighetene, men ikke for å gi uttrykk for en mening om effektiviteten av selskapets og konsernets interne kontroll.
- evaluerer vi om de anvendte regnskapsprinsippene er hensiktsmessige og om regnskapsestimatene og tilhørende noteopplysninger utarbeidet av ledelsen er rimelige.
- konkluderer vi på om ledelsens bruk av fortsatt drift-forutsetningen er hensiktsmessig, og, basert på innhentede revisjonsbevis, hvorvidt det foreligger vesentlig usikkerhet knyttet til hendelser eller forhold som kan skape betydelig tvil om selskapets og konsernets evne til fortsatt drift. Dersom vi konkluderer med at det eksisterer vesentlig usikkerhet, kreves det at vi i revisjonsberetningen henleder oppmerksomheten på tilleggsopplysningene i årsregnskapet, eller, dersom slike tilleggsopplysninger ikke er tilstrekkelige, at vi modifierer vår konklusjon. Våre konklusjoner er basert på revisjonsbevis innhentet frem til datoen for revisjonsberetningen. Etterfølgende hendelser eller forhold kan imidlertid medføre at selskapet og konsernet ikke kan fortsette driften.
- evaluerer vi den samlede presentasjonen, strukturen og innholdet i årsregnskapet, inkludert tilleggsopplysningene, og hvorvidt årsregnskapet gir uttrykk for de underliggende transaksjonene og hendelsene på en måte som gir et rettvise bilde.
- innhenter vi tilstrekkelig og hensiktsmessig revisjonsbevis vedrørende den finansielle informasjonen til enhetene eller forretningsområdene i konsernet for å kunne gi uttrykk for en mening om konsernregnskapet. Vi er ansvarlige for å fastsette strategien for, samt å følge opp og gjennomføre konsernrevisjonen, og vi har et udelt ansvar for konklusjonen på revisjonen av konsernregnskapet.

Vi kommuniserer med styret blant annet om det planlagte omfanget av og tidspunktet for revisjonsarbeidet og eventuelle vesentlige funn i revisjonen, herunder vesentlige svakheter i den interne kontrollen som vi avdekker gjennom revisjonen.



Building a better
working world

Bergen, 8. april 2024
ERNST & YOUNG AS

Revisjonsberetningen er signert elektronisk

Eirik Moe
statsautorisert revisor

Penneo Dokumentnøkkel: B1YFFH-V2NQE-MAWYC-ZNEOX-EMKIA-00VQ6



PENNEO

Signaturene i dette dokumentet er juridisk bindende. Dokument signert med "Penneo™ - sikker digital signatur". De signerende parter sin identitet er registrert, og er listet nedenfor.

"Med min signatur bekrefter jeg alle datoer og innholdet i dette dokument."

Eirik Moe

Statsautorisert revisor

På vegne av: Ernst & Young AS

Serienummer: UN:NO-9578-5994-4-673444

IP: 147.161.xxx.xxx

2024-04-08 20:22:23 UTC



Penneo Dokumentnøkkel: B1YFFH-V2NQE-MAWYC-ZNEOX-EMKIA-COVQ6

Dokumentet er signert digitalt, med **Penneo.com**. Alle digitale signatur-data i dokumentet er sikret og validert av den datamaskin-utregnede hash-verdien av det opprinnelige dokument. Dokumentet er låst og tids-stemplet med et sertifikat fra en betrodd tredjepart. All kryptografisk bevis er integrert i denne PDF, for fremtidig validering (hvis nødvendig).

Hvordan bekrefter at dette dokumentet er originalen?

Dokumentet er beskyttet av ett Adobe CDS sertifikat. Når du åpner dokumentet i

Adobe Reader, skal du kunne se at dokumentet er sertifisert av **Penneo e-signature service <penneo@penneo.com>**. Dette garanterer at innholdet i dokumentet ikke har blitt endret.

Det er lett å kontrollere de kryptografiske beviser som er lokalisert inne i dokumentet, med Penneo validator - <https://penneo.com/validator>