



ÅRSREGNSKAPET FOR REGNSKAPSÅRET 2022 - GENERELL INFORMASJON

Enheten

Organisasjonsnummer: 959 919 895
Organisasjonsform: Aksjeselskap
Foretaksnavn: SVARSTAD TREINDUSTRI AS
Forretningsadresse: Karen Sogns vei 29
3275 SVARSTAD

Regnskapsår

Årsregnskapets periode: 01.01.2022 - 31.12.2022

Konsern

Morselskap i konsern: Nei

Regnskapsregler

Regler for små foretak benyttet: Ja
Benyttet ved utarbeidelsen av årsregnskapet til selskapet: Regnskapslovens alminnelige regler

Årsregnskapet fastsatt av kompetent organ

Bekreftet av representant for selskapet: Elin B. Jensen
Dato for fastsettelse av årsregnskapet: 23.02.2023

Grunnlag for avgivelse

År 2022: Årsregnskapet er elektronisk innlevert
År 2021: Tall er hentet fra elektronisk innlevert årsregnskap fra 2022

Det er ikke krav til at årsregnskapet m.v. som sendes til Regnskapsregisteret er undertegnet. Kontrollen på at dette er utført ligger hos revisor/enhetens øverste organ. Sikkerheten ivaretas ved at innsender har rolle/rettighet for innsending av årsregnskapet via Altinn, og ved at det bekreftes at årsregnskapet er fastsatt av kompetent organ.

Brønnøysundregistrene, 11.02.2024



Resultatregnskap

Beløp i: NOK	Note	2022	2021
RESULTATREGNSKAP			
Inntekter			
Salgsinntekt	1	54 050 373	53 061 565
Annen driftsinntekt			30 416
Sum inntekter		54 050 373	53 091 981
Kostnader			
Varekostnad		37 826 051	29 358 066
Lønnskostnad	2	8 483 043	8 469 804
Avskrivning på varige driftsmidler og immaterielle eiendeler	4	693 880	413 651
Annen driftskostnad	6	3 443 680	5 570 883
Sum kostnader		50 446 654	43 812 404
Driftsresultat		3 603 719	9 279 577
Finansinntekter og finanskostnader			
Annen renteinntekt		498	54
Annen finansinntekt		122	295
Sum finansinntekter		620	349
Annen rentekostnad		166 445	119 858
Sum finanskostnader		166 445	119 858
Netto finans		-165 825	-119 509
Ordinært resultat før skattekostnad	3	3 437 894	9 160 068
Skattekostnad på ordinært resultat	3	756 998	2 018 872
Ordinært resultat etter skattekostnad		2 680 896	7 141 196
Årsresultat		2 680 896	7 141 196
Årsresultat etter minoritetsinteresser		2 680 896	7 141 196
Overføringer og disponeringer			
Overføringer til/fra annen egenkapital		2 680 896	7 141 196
Sum overføringer og disponeringer		2 680 896	7 141 196



Resultatregnskap

Beløp i: NOK

Note

2022

2021



Balanse

Beløp i: NOK	Note	2022	2021
BALANSE - EIENDELER			
Anleggsmidler			
Immaterielle eiendeler			
Utsatt skattefordel	3	234 042	129 199
Sum immaterielle eiendeler		234 042	129 199
Varige driftsmidler			
Tomter, bygninger og annen fast eiendom	4, 10	973 329	671 040
Maskiner og anlegg	4, 10	580 609	1 007 923
Sum varige driftsmidler		1 553 938	1 678 963
Finansielle anleggsmidler			
Sum finansielle anleggsmidler		0	0
Sum anleggsmidler		1 787 980	1 808 162
Omløpsmidler			
Varer			
Varer	5, 10	17 360 777	16 062 766
Sum varer		17 360 777	16 062 766
Fordringer			
Kundefordringer	6, 10	4 480 419	3 852 517
Andre fordringer		100 177	84 613
Sum fordringer		4 580 596	3 937 130
Investeringer			
Sum investeringer		0	0
Bankinnskudd, kontanter og lignende			
Bankinnskudd, kontanter og lignende	7	3 190 107	3 227 436
Sum bankinnskudd, kontanter og lignende		3 190 107	3 227 436
Sum omløpsmidler		25 131 480	23 227 332
SUM EIENDELER	1	26 919 460	25 035 494



Balanse

Beløp i: NOK	Note	2022	2021
BALANSE - EGENKAPITAL OG GJELD			
Egenkapital			
Innskutt egenkapital			
Selskapskapital	8	110 000	110 000
Overkurs		590 000	590 000
Annen innskutt egenkapital		0	0
Sum innskutt egenkapital		700 000	700 000
Opptjent egenkapital			
Annen egenkapital		11 881 813	9 200 916
Sum opptjent egenkapital		11 881 813	9 200 916
Sum egenkapital	9	12 581 813	9 900 916
Gjeld			
Langsiktig gjeld			
Sum avsetninger for forpliktelser		0	0
Annen langsiktig gjeld			
Øvrig langsiktig gjeld	10	4 249 994	4 749 998
Sum annen langsiktig gjeld		4 249 994	4 749 998
Sum langsiktig gjeld		4 249 994	4 749 998
Kortsiktig gjeld			
Leverandørgjeld		2 626 359	104 332
Betalbar skatt	3	861 841	2 040 092
Skyldige offentlige avgifter		1 666 550	1 411 536
Annen kortsiktig gjeld		4 932 902	6 828 620
Sum kortsiktig gjeld		10 087 652	10 384 580
Sum gjeld		14 337 646	15 134 578
SUM EGENKAPITAL OG GJELD	1	26 919 459	25 035 494



Brønnøysundregistrene

ÅRSREGNSKAP FOR REGNSKAPSÅRET 2022 - GENERELL INFORMASJON

Journalnummer: 2023 330212

Enheten

Organisasjonsnummer: 959 919 895
Organisasjonsform: Aksjeselskap
Foretaksnavn: SVARSTAD TREINDUSTRI AS
Forretningsadresse: Karen Sogns vei 29
3275 SVARSTAD

Regnskapsår

Årsregnskapets periode: 01.01.2022 - 31.12.2022

Konsern

Morselskap i konsern: Nei

Regnskapsregler

Regler for små foretak benyttet: Ja
Benyttet ved utarbeidelsen av
årsregnskapet til selskapet: Regnskapslovens alminnelige regler

Årsregnskapet fastsatt av kompetent organ

Bekreftet av representant for selskapet: Elin B. Jensen
Dato for fastsettelse av årsregnskapet: 23.02.2023

Revisjon

Årsregnskapet er utarbeidet av ekstern
autorisert regnskapsfører: Ja
Ekstern autorisert regnskapsfører har i
løpet av regnskapsåret bistått ved den
løpende regnskapsføringen eller utført
andre tjenester for selskapet enn å
utarbeide årsregnskapet: Ja

Grunnlag for avgivelse

År 2022: Årsregnskap er elektronisk innlevert.
År 2021: Tall er hentet fra elektronisk innlevert årsregnskap fra 2022.

Det er ikke krav til at årsregnskapet m.v. som sendes til Regnskapsregisteret er undertegnet. Kontrollen på at dette er utført ligger hos revisor/enhetens øverste organ. Sikkerheten ivaretas ved at innsender har rolle/rettighet for innsending av årsregnskapet via Altinn, og ved at det bekreftes at årsregnskapet er fastsatt av kompetent organ.

Brønnøysundregistrene, 20.03.2023

Brønnøysundregistrene
Postadresse: Postboks 900, 8910 Brønnøysund
Telefon: 75 00 75 00
E-post: firmapost@brreg.no Internett: www.brreg.no
Organisasjonsnummer: 974 760 673



Organisasjonsnr: 959 919 895
SVARSTAD TREINDUSTRI AS

RESULTATREGNSKAP

Beløp i: NOK	Note	2022	2021
RESULTATREGNSKAP			
Inntekter			
Salgsinntekt	1	54 050 373	53 061 565
Annen driftsinntekt			30 416
Sum inntekter		54 050 373	53 091 981
Kostnader			
Varekostnad		37 826 051	29 358 066
Lønnskostnad	2	8 483 043	8 469 804
Avskrivning på varige driftsmidler og immaterielle eiendeler	4	693 880	413 651
Annen driftskostnad	6	3 443 680	5 570 883
Sum kostnader		50 446 654	43 812 404
Driftsresultat		3 603 719	9 279 577
Finansinntekter og finanskostnader			
Annen renteinntekt		498	54
Annen finansinntekt		122	295
Sum finansinntekter		620	349
Annen rentekostnad		166 445	119 858
Sum finanskostnader		166 445	119 858
Netto finans		-165 825	-119 509
Ordinært resultat før skattekostnad			
Skattekostnad på ordinært resultat	3	3 437 894	9 160 068
Ordinært resultat etter skattekostnad	3	756 998	2 018 872
Årsresultat		2 680 896	7 141 196
Årsresultat etter minoritetsinteresser		2 680 896	7 141 196
Overføringer og disponeringer			
Overføringer til/fra annen egenkapital		2 680 896	7 141 196
Sum overføringer og disponeringer		2 680 896	7 141 196



Organisasjonsnr: 959 919 895
SVARSTAD TREINDUSTRI AS

BALANSE

Beløp i: NOK	Note	2022	2021
BALANSE - EIENDELER			
Anleggsmidler			
Immaterielle eiendeler			
Utsatt skattefordel	3	234 042	129 199
Sum immaterielle eiendeler		234 042	129 199
Varige driftsmidler			
Tomter, bygninger og annen fast eiendom	4, 10	973 329	671 040
Maskiner og anlegg	4, 10	580 609	1 007 923
Sum varige driftsmidler		1 553 938	1 678 963
Finansielle anleggsmidler			
Sum finansielle anleggsmidler		0	0
Sum anleggsmidler		1 787 980	1 808 162
Omløpsmidler			
Varer			
Varer	5, 10	17 360 777	16 062 766
Sum varer		17 360 777	16 062 766
Fordringer			
Kundefordringer	6, 10	4 480 419	3 852 517
Andre fordringer		100 177	84 613
Sum fordringer		4 580 596	3 937 130
Investeringer			
Sum investeringer		0	0
Bankinnskudd, kontanter og lignende			
Bankinnskudd, kontanter og lignende	7	3 190 107	3 227 436
Sum bankinnskudd, kontanter og lignende		3 190 107	3 227 436
Sum omløpsmidler		25 131 480	23 227 332
SUM EIENDELER	1	26 919 460	25 035 494
BALANSE - EGENKAPITAL OG GJELD			
Egenkapital			
Innskutt egenkapital	8	110 000	110 000
Selskapskapital			



Overkurs		590 000	590 000
Annen innskutt egenkapital		0	0
Sum innskutt egenkapital		700 000	700 000
Opptjent egenkapital			
Annen egenkapital		11 881 813	9 200 916
Sum opptjent egenkapital		11 881 813	9 200 916
Sum egenkapital	9	12 581 813	9 900 916
Gjeld			
Langsiktig gjeld			
Sum avsetninger for forpliktelseser		0	0
Annen langsiktig gjeld			
Øvrig langsiktig gjeld	10	4 249 994	4 749 998
Sum annen langsiktig gjeld		4 249 994	4 749 998
Sum langsiktig gjeld		4 249 994	4 749 998
Kortsiktig gjeld			
Leverandørgjeld		2 626 359	104 332
Betalbar skatt	3	861 841	2 040 092
Skyldige offentlige avgifter		1 666 550	1 411 536
Annen kortsiktig gjeld		4 932 902	6 828 620
Sum kortsiktig gjeld		10 087 652	10 384 580
Sum gjeld		14 337 646	15 134 578
SUM EGENKAPITAL OG GJELD	1	26 919 459	25 035 494



Organisasjonsnr: 959 919 895
SVARSTAD TREINDUSTRI AS

NOTEOPPLYSNINGER - SELSKAP - alle poster oppgitt i hele tall

Note

1

Regnskapsprinsipper

Årsregnskapet er satt opp i samsvar med regnskapsloven 1998. Det er utarbeidet etter norske regnskapsstandarder. I utgangspunktet er det reglene for regnskapsoppstilling for små foretak som er benyttet. Hovedregel for vurdering og klassifisering av eiendeler og gjeld. Eiendeler bestemt til varig eie eller bruk er klassifisert som anleggsmidler. Andre eiendeler er klassifisert som omløpsmidler. Fordringer som skal tilbakebetales innen et år er uansett klassifisert som omløpsmidler. Ved klassifiseringen av kortsiktig og langsiktig gjeld er analoge kriterier lagt til grunn. Anleggsmidler vurderes til anskaffelseskost, men nedskrives til virkelig verdi når verdifallet forventes ikke å være forbigående. Anleggsmidler med begrenset økonomisk levetid avskrives planmessig. Langsiktig gjeld balanseføres til nominelt mottatt beløp på etableringstidspunktet. Langsiktig gjeld oppskrives ikke til virkelig verdi som følge av renteendring. Omløpsmidler vurderes til laveste av anskaffelseskost og virkelig verdi. Kortsiktig gjeld balanseføres til nominelt mottatt beløp på etableringstidspunktet. Kortsiktig gjeld oppskrives ikke til virkelig verdi som følge av renteendring. Enkelte poster er vurdert etter andre regler, og redegjøres for nedenfor. Varige driftsmidler Varige driftsmidler avskrives over forventet økonomisk levetid. Avskrivningene er som hovedregel fordelt lineært over antatt økonomisk levetid. Fordringer Kundefordringer og andre fordringer oppføres til pålydende etter fradrag for avsetning til forventet tap. Avsetning til tap gjøres på grunnlag av en individuell vurdering av de enkelte fordringene. I tillegg gjøres det for øvrige kundefordringer en uspesifisert avsetning for å dekke antatt tap. Skatter Skatter kostnadsføres når de påløper, det vil si at skattekostnaden er knyttet til det regnskapsmessige resultat før skatt. Skattekostnaden består av betalbar skatt (skatt på årets skattepliktige inntekt) og endring i netto utsatt skatt. Skattekostnaden fordeles på ordinært resultat og resultat av ekstraordinære poster i henhold til skattegrunnlaget. Utsatt skatt og utsatt skattefordel er presentert netto i balansen.

Note

1

Er det usikkerhet om fortsatt drift?: Nei

Note

2

Antall årsverk i regnskapsåret

13.00

Note



2

Spesifisering av resultatregnskapet

Lønnskostnader

<u>Lønn</u>	<u>Årets</u>	<u>Fjorårets</u>
	7108933.00	7086896.00
<u>Folketrygdavgift</u>	<u>Årets</u>	<u>Fjorårets</u>
	1036277.00	1036295.00
<u>Pensjonskostnader</u>	<u>Årets</u>	<u>Fjorårets</u>
	134157.00	224276.00
<u>Andre ytelser</u>	<u>Årets</u>	<u>Fjorårets</u>
	203676.00	122337.00
<u>Sum lønnskostnader</u>	<u>Årets</u>	<u>Fjorårets</u>
	8483043.00	8469804.00

Note

Ekstraordinære inntekter og kostnader

<u>Sum</u>	<u>Beløp</u>
<u>Balanseført verdi 31.12.</u>	<u>Varige driftsmidler Immaterielle eiend.</u>

Konsernregnskap

Morselskapet sitt navn

Forretningskontor for morselskapet

Begrunnelse for at datterselskap er utelatt fra konsolideringen

Konsern, tilknyttet selskap m.v. - fordringer og gjeld

Fordringer

<u>Samlet beløp - tilknyttet selskap</u>	<u>Årets</u>	<u>Fjorårets</u>
<u>Samlet beløp - foretak i samme konsern</u>	<u>Årets</u>	<u>Fjorårets</u>
<u>Samlet beløp - foretak i samme konsern</u>	<u>Årets</u>	<u>Fjorårets</u>



Samlet beløp - felles kontrollert virksomhet Årets Fjorårets

Pantstillelse _____ Beløp

Beholdning av egne aksjer Antall Pålydende Andel av aksjek.

Note

3


Lån og sikkerhetsstillelse til medlemmer

Er det gitt lån eller sikkerhetsstillelse til ledende personer: Nei

Opplysninger om:

Medlemmer av:

Mer om lån og sikkerhetsstillelse



Årsoppgjør 2022

SVARSTAD TREINDUSTRI AS
ORG.NR.: 959 919 895

- Resultatregnskap
- Balanse
- Noter
- Revisors beretning

Dokumentet er elektronisk signert



SVARSTAD TREINDUSTRI AS

Resultatregnskap			
	Note	2022	2021
DRIFTSINNEKTER			
Salgsinntekter	1	54 050 373	53 061 565
Andre driftsinntekter		0	30 416
Sum driftsinntekter		54 050 373	53 091 981
DRIFTSKOSTNADER			
Varekostnad		37 826 051	29 358 066
Lønnskostnad	2	8 483 043	8 469 804
Avskrivning varige driftsmidler	4	693 880	413 651
Annen driftskostnad	6	3 443 680	5 570 883
Sum driftskostnader		50 446 654	43 812 404
Driftsresultat		3 603 719	9 279 577
FINANSIELLE POSTER			
Annen renteinntekt		498	54
Annen finansinntekt		122	295
Annen rentekostnad		166 445	119 858
Resultat av finansielle poster		-165 825	-119 509
Ordinært resultat før skattekostnad	3	3 437 894	9 160 068
Skattekostnad på ordinært resultat	3	756 998	2 018 872
Årsresultat		2 680 896	7 141 196
DISPONERING AV ÅRSRESULTAT			
Overføring annen egenkapital		2 680 896	7 141 196
Sum disponert		2 680 896	7 141 196

Årsoppgjør 2022

Organisasjonsnr.: 959919895

Dokumentet er elektronisk signert



SVARSTAD TREINDUSTRI AS

Balanse			
	Note	2022	2021
EIENDELER			
ANLEGGSMIDLER			
Utsatt skattefordel	3	234 042	129 199
Tomter, bygninger og annen fast eiendom	4, 10	973 329	671 040
Maskiner og anlegg	4, 10	580 609	1 007 923
Sum anleggsmidler		<u>1 787 980</u>	<u>1 808 162</u>
OMLØPSMIDLER			
Varer	5, 10	17 360 777	16 062 766
Kundefordringer	6, 10	4 480 419	3 852 517
Andre fordringer		100 177	84 613
Bankinnskudd, kontanter o.l.	7	3 190 107	3 227 436
Sum omløpsmidler		<u>25 131 479</u>	<u>23 227 332</u>
Sum eiendeler	1	<u>26 919 459</u>	<u>25 035 494</u>

Årsoppgjør 2022

Organisasjonsnr.: 959919895

Dokumentet er elektronisk signert



SVARSTAD TREINDUSTRI AS

Balanse			
	Note	2022	2021
EGENKAPITAL OG GJELD			
EGENKAPITAL			
Aksjekapital	8	110 000	110 000
Overkurs		590 000	590 000
Sum innskutt egenkapital		700 000	700 000
Annen egenkapital		11 881 813	9 200 916
Sum opptjent egenkapital		11 881 813	9 200 916
Sum egenkapital	9	12 581 813	9 900 916
GJELD			
Gjeld til kredittinstitusjoner	10	4 249 994	4 749 998
Sum annen langsiktig gjeld		4 249 994	4 749 998
Leverandørgjeld		2 626 359	104 333
Betalbar skatt	3	861 841	2 040 092
Skyldige offentlige avgifter		1 666 550	1 411 536
Annen kortsiktig gjeld		4 932 902	6 828 620
Sum kortsiktig gjeld		10 087 652	10 384 580
Sum gjeld		14 337 646	15 134 578
Sum egenkapital og gjeld	1	26 919 459	25 035 494

Svarstad, 15.02.2023
Styret for SVARSTAD TREINDUSTRI AS

Rune Bernhardsen
Styrets leder/Daglig leder

Einar Bernhardsen
Styremedlem

Tore Haave
Styremedlem

Dag Einar Bernhardsen
Styremedlem

Årsoppgjør 2022

Organisasjonsnr.: 959919895

Dokumentet er elektronisk signert



Svarstad Treindustri AS

Noter til årsregnskapet 2022

Note 1 Regnskapsprinsipper

Årsregnskapet er satt opp i samsvar med regnskapsloven og god regnskapsskikk. Det er utarbeidet etter norske regnskapsstandarder for små foretak.

Driftsinntekter

Inntekter resultatføres på leveringstidspunktet når varen er levert eller tjenesten utført.

Hovedregel for vurdering og klassifisering av eiendeler og gjeld

Eiendeler bestemt til varig eie eller bruk er klassifisert som anleggsmidler. Andre eiendeler er klassifisert som omløpsmidler. Fordringer som skal tilbakebetales innen et år er klassifisert som omløpsmidler. Ved klassifisering av kortsiktig og langsiktig gjeld er analoge kriterier lagt til grunn.

Anleggsmidler vurderes til anskaffelseskost, men nedskrives til virkelig verdi når verdifallet ikke forventes å være forbigående. Anleggsmidler med begrenset økonomiske levetid avskrives planmessig.

Langsiktig gjeld balanseføres til nominelt beløp på etableringstidspunktet.

Omløpsmidler vurderes til laveste av anskaffelseskost og virkelig verdi. Kortsiktig gjeld balanseføres til nominelt beløp på etableringstidspunktet.

Varer

Varer er vurdert til det laveste av anskaffelseskost og netto salgsverdi.

For råvarer og varer i arbeid beregnes netto salgsverdi til salgsverdien av ferdig tilvirkede varer, redusert for gjenværende tilvirkningskostnader og salgskostnader.

Skatt

Skattekostnadene i resultatregnskapet omfatter periodens betalbare skatt og endring i utsatt skatt fratrukket eventuelt bokført utsatt skattefordel. Utsatt skatt er beregnet med 22 % for 2022 og 22% for 2023 på grunnlag av de midlertidige forskjeller som eksisterer mellom regnskapsmessige og skattemessige verdier.

Note 2 Lønnskostnader, antall ansatte, godtgjørelse, lån, revisjonshonorar m.v.

Lønnskostnader	2022	2021
Lønninger	7 081 503	7 086 896
Folketrygd	1 036 277	1 036 295
Pensjonskostnader	224 679	224 276
Andre lønnsrelaterte ytelser	140 584	122 337
Sum	8 483 043	8 469 804

Antall sysselsatte årsverk 13 13



Svarstad Treindustri AS

Noter til årsregnskapet 2022

Note 3 Skatt

Skattegrunnlaget	2022	2021
Resultat før skattekostnad	3 437 894	9 160 068
Permanente forskjeller	3 000	16 625
Endring i midlertidige forskjeller	476 563	96 453
Skattegrunnlag	3 917 457	9 273 146

Skattekostnad	2022	2021
Betalbar skatt på årets resultat	861 841	2 040 092
Avvik skatteavsetning tidligere år	0	-1
Endring i utsatt skatt	-104 843	-21 219
Skattekostnad i resultatregnskapet	756 998	2 018 872
Nominell skattesats i % av resultat før skatt	22,02 %	22,04 %

Midlertidige forskjeller knyttet til	31.12.21	31.12.22	Endring
Varige driftsmidler	-617 194	-1 046 461	429 267
Negativ fordringsreserve	8 200	-34 750	42 950
Gevinst og tapskonto	21 728	17 382	4 346
Sum midlertidige forskjeller	-587 266	-1 063 829	476 563
Netto midlertidige forskjeller pr 31.12.	-587 266	-1 063 829	476 563
Grunnlag utsatt skattefordel	587 266	1 063 829	-476 563
Utsatt skattefordel 22% / 22%	129 199	234 042	-104 844

Note 4 Varige driftsmidler og immaterielle eiendeler

	Maskiner og utstyr	Bygninger	Tomt	Totalt
Anskaffelseskost 01.01.	6 626 476	2 323 916	0	8 950 392
Tilgang i året	0	0	568 855	568 855
Avgang kostpris	0	0	0	0
Akk. ordinære avskrivninger	6 045 867	1 919 442	0	7 965 309
Bokført verdi 31.12.	580 609	404 474	568 855	1 553 938
Skattemessig verdi 31.12.	863 832	1 167 712	568 855	2 600 399
Midlertidige forskjeller	-283 223	-763 238	0	-1 046 461
Avskrivningssats %	10-30%	4-10%	0 %	
Årets ordinære avskrivninger	427 314	266 566	0	693 880
- Årets salgsgvinnt	0	0	0	0
+ Årets tap	0	0	0	0
Netto resultatført	427 314	266 566	0	693 880
Årets saldoavskrivninger	215 958	48 655	0	264 613
Endring midlertidige forskjeller	-211 356	-217 911	0	-429 267

Varige driftsmidler avskrives over forventet økonomisk levetid. Avskrivningene er som hovedregel lineært over antatt økonomisk levetid.

Note 5 Varelager

Selskapets varebeholdning er vurdert til anskaffelseskost.
Det er ikke foretatt nedskrivning for ukurans.
Varer under tilvirkning er vurdert til variabel tilvirkningskostnad.



Svarstad Treindustri AS

Noter til årsregnskapet 2022

Note 6 Kundefordringer

Avsetning til forventet tap på fordringer	2022	2021
Regnskapsmessig avsetning til forventet tap på fordringer	43 000	0
Skattemessig avsetning etter sjablongregel	8 250	8 200
Fordringsreserve	-34 750	8 200

Kostnadsførte tap på fordringer	2022	2021
Årets utgiftsførte tap	0	48 861
Endring tapsavsetning	43 000	0
Tap på krav i resultatregnskapet	43 000	48 861

Note 7 Bundet bankinnskudd

	2022	2021
Bundet bankinnskudd vedr. forskuddstrekk	611 745	555 794

Note 8 Aksjekapital og aksjonærinformasjon

Selskapets aksjonærer er	A-aksjer	B-aksjer	Eierandel
Rune Bernhardsen	4	34	35 % daglig leder / styrets leder
Einar Bernhardsen		28	25 % styremedlem
Amkjell Bernhardsen		24	22 %
Dag Einar Bernhardsen	4	6	9 % styremedlem
Lilleinvest AS		5	5 %
Novella Holding AS		5	5 %

Aksjekapital: 110 stk à 1 000 110 000
Hver A-aksje har 1 stemme, mens hver B-aksje har ikke noen stemmerett på ordinære og ekstraordinære generalforsamlinger. A- og B-aksjer har lik utbytterett.

Note 9 Egenkapital

	Aksjekapital	Overkurs	Annen egenkapital	Sum
Pr 31.12.21	110 000	590 000	9 200 916	9 900 916
Årets resultat			2 680 896	2 680 896
Ordinært utbytte			0	0
Pr 31.12.22	110 000	590 000	11 881 812	12 581 812

Note 10 Pantstillelser

Gjeld sikret ved pant	2022	2021
Gjeld til kredittinstitusjoner	4 249 994	4 749 998
Sum	4 249 994	4 749 998


Balanseførte verdier av pantsatte eiendeler	2022	2021
Kundefordringer	4 480 419	3 852 517
Varelager	17 360 777	16 062 766
Maskiner og utstyr	622 383	1 048 799
Fast eiendom	931 555	630 164
Sum	23 395 134	21 594 246



Årsregnskap 202...


Name Date
Bernhardsen, Rune 2023-02-15

Identification

 **bankID** Bernhardsen, Rune
PA MOBIL

Name Date
Bernhardsen, Einar 2023-02-15

Identification

 **bankID** Bernhardsen, Einar
PA MOBIL


Name Date
Haave, Tore 2023-02-15

Identification

 **bankID** Haave, Tore
PA MOBIL

Name Date
Bernhardsen, Dag Einar 2023-02-15

Identification

 **bankID** Bernhardsen, Dag Einar
PA MOBIL



This document contains electronic signatures using EU-compliant PAdES - PDF
Advanced Electronic Signatures (Regulation (EU) No 910/2014 (eIDAS))



revisjon & rådgivning

Til generalforsamlingen i Svarstad Treindustri AS

Uavhengig revisors beretning for 2022

Konklusjon

Vi har revidert Svarstad Treindustri AS sitt årsregnskap som viser et overskudd på kr 2 680 896. Årsregnskapet består av balanse per 31. desember 2022, resultatregnskap for regnskapsåret avsluttet per denne datoen og noter til årsregnskapet, herunder et sammendrag av viktige regnskapsprinsipper.

Etter vår mening

- oppfyller årsregnskapet gjeldende lovkrav, og
- gir årsregnskapet et rettviseende bilde av selskapets finansielle stilling per 31. desember 2022 og av dets resultat for regnskapsåret avsluttet per denne datoen i samsvar med regnskapslovens regler og god regnskapsskikk i Norge.

Grunnlag for konklusjonen

Vi har gjennomført revisjonen i samsvar med de internasjonale revisjonsstandardene International Standards on Auditing (ISA-ene). Våre oppgaver og plikter i henhold til disse standardene er beskrevet nedenfor under Revisors oppgaver og plikter ved revisjonen av årsregnskapet. Vi er uavhengige av selskapet slik det kreves i lov, forskrift og International Code of Ethics for Professional Accountants (inkludert internasjonale uavhengighetsstandarder) utstedt av the International Ethics Standards Board for Accountants (IESBA-reglene), og vi har overholdt våre øvrige etiske forpliktelser i samsvar med disse kravene. Innhentet revisjonsbevis er etter vår vurdering tilstrekkelig og hensiktsmessig som grunnlag for vår konklusjon.

Ledelsens ansvar for årsregnskapet

Ledelsen (styret og daglig leder) er ansvarlig for å utarbeide årsregnskapet og for at det gir et rettviseende bilde i samsvar med regnskapslovens regler og god regnskapsskikk i Norge. Ledelsen er også ansvarlig for slik intern kontroll som den finner nødvendig for å kunne utarbeide et årsregnskap som ikke inneholder vesentlig feilinformasjon, verken som følge av misligheter eller utilsiktede feil.

Ved utarbeidelsen av årsregnskapet må ledelsen ta standpunkt til selskapets evne til fortsatt drift og opplyse om forhold av betydning for fortsatt drift. Forutsetningen om fortsatt drift skal legges til grunn for årsregnskapet så lenge det ikke er sannsynlig at virksomheten vil bli avviklet.

Side 1 av 2

HLO revisjon & rådgivning AS

Kirkegata 10 | NO-3211 Sandefjord | Telefon: +47 33 42 68 00
Bank: 6272.05.00561 | Foretaksregisteret: NO 989 027 654 MVA | hlo@hlo.no | www.hlo.no



Medlem av Den norske Revisorforening

Dokumentet er elektronisk signert



revisjon & rådgivning

Revisors oppgaver og plikter ved revisjonen av årsregnskapet

Vårt mål er å oppnå betryggende sikkerhet for at årsregnskapet som helhet ikke inneholder vesentlig feilinformasjon, verken som følge av misligheter eller utilsiktede feil, og å avgi en revisjonsberetning som inneholder vår konklusjon. Betryggende sikkerhet er en høy grad av sikkerhet, men ingen garanti for at en revisjon utført i samsvar med ISA-ene, alltid vil avdekke vesentlig feilinformasjon som eksisterer. Feilinformasjon kan oppstå som følge av misligheter eller utilsiktede feil. Feilinformasjon blir vurdert som vesentlig dersom den enkeltvis eller samlet med rimelighet kan forventes å påvirke økonomiske beslutninger som brukerne foretar basert på årsregnskapet for Svarstad Treindustri AS.

For videre beskrivelse av revisors oppgaver og plikter vises det til:
<https://revisorforeningen.no/revisjonsberetninger>

Sandefjord, 15.02.2023
HLO revisjon & rådgivning AS

Marthe Bjørnstad
statsautorisert revisor
(elektronisk signert)

Side 2 av 2

HLO revisjon & rådgivning AS

Kirkegata 10 | NO-3211 Sandefjord | Telefon: +47 33 42 68 00
Bank: 6272.05.00561 | Foretaksregisteret: NO 989 027 654 MVA | hlo@hlo.no | www.hlo.no



Medlem av Den norske Revisorforening

Dokumentet er elektronisk signert



Rev.ber 2022 Sv...


Name

Bjørnstad, Marthe

Date

2023-02-15

Identification

 **bankID** Bjørnstad, Marthe
FR MOBIL



This document contains electronic signatures using EU-compliant PAdES - PDF
Advanced Electronic Signatures (Regulation (EU) No 910/2014 (eIDAS))