



ÅRSREGNSKAPET FOR REGNSKAPSÅRET 2020 - GENERELL INFORMASJON

Enheten

Organisasjonsnummer:	982 988 276
Organisasjonsform:	Aksjeselskap
Foretaksnavn:	RUBRIKK GROUP AS
Forretningsadresse:	Møllergata 4 0179 OSLO

Regnskapsår

Årsregnskapets periode:	01.01.2020 - 31.12.2020
-------------------------	-------------------------

Konsern

Mørselskap i konsern:	Ja
Konsernregnskap lagt ved:	Ja

Regnskapsregler

Regler for små foretak benyttet:	Ja
Benyttet ved utarbeidelsen av årsregnskapet til selskapet:	Regnskapslovens alminnelige regler
Benyttet ved utarbeidelsen av årsregnskapet til konsernet:	Regnskapslovens alminnelige regler

Årsregnskapet fastsatt av kompetent organ

Bekreftet av representant for selskapet:	Sigbjørn Myhrvold Rivalsrud
Dato for fastsettelse av årsregnskapet:	17.06.2021

Grunnlag for avgivelse

År 2020: Årsregnskapet er elektronisk innlevert
År 2019: Tall er hentet fra elektronisk innlevert årsregnskap fra 2020

Det er ikke krav til at årsregnskapet m.v. som sendes til Regnskapsregisteret er undertegnet. Kontrollen på at dette er utført ligger hos revisor/enhetens øverste organ. Sikkerheten ivaretas ved at innsender har rolle/rettighet for innsending av årsregnskapet via Altinn, og ved at det bekreftes at årsregnskapet er fastsatt av kompetent organ.

Brønnøysundregistrene, 10.07.2022



Resultatregnskap

Beløp i: NOK	Note	2020	2019
RESULTATREGNSKAP			
Inntekter			
Salgsinntekt		39 460 605	46 387 213
Offentlig tilskudd		7 185 788	3 347 063
Annen driftsinntekt	7, 10	665 232	672 002
Sum inntekter		47 311 626	50 406 278
Kostnader			
Lønnskostnad	1	8 919 076	11 764 090
Avskrivning av driftsmidler og immaterielle eiendeler	5	21 063 360	19 506 061
Annen driftskostnad	1, 7	15 025 006	17 952 844
Sum kostnader		45 007 442	49 222 995
Driftsresultat		2 304 184	1 183 283
Finansinntekter og finanskostnader			
Inntekt på investering i datterselskap			3 774 000
Annen renteinntekt		100 249	503 435
Annen finansinntekt	9	333 947	155 023
Verdiøkning markedsbaserte omløpsmidler	9	4 919 721	749 508
Sum finansinntekter		5 353 917	5 181 966
Verdireduksjon markedsbaserte omløpsmidler	9	7 474 552	
Annen rentekostnad		44 645	823
Annen finanskostnad	9	398 541	234 073
Sum finanskostnader		7 917 737	234 895
Netto finans		-2 563 820	4 947 070
Ordinært resultat før skattekostnad		-259 636	6 130 353
Skattekostnad på ordinært resultat	4		
Ordinært resultat etter skattekostnad		-259 636	6 130 353
Korrigerings av feil		4 480 568	
Skattekostnad på ekstraordinære poster			
Årsresultat		4 220 932	6 130 353



Resultatregnskap

Beløp i: NOK	Note	2020	2019
Årsresultat etter minoritetsinteresser		4 220 932	6 130 353
Totalresultat		4 220 932	6 130 353
Overføringer og disponeringer			
Avsatt til annen egenkapital		4 220 932	6 130 353
Sum overføringer og disponeringer		4 220 932	6 130 353



Balanse

Beløp i: NOK	Note	2020	2019
BALANSE - EIENDELER			
Anleggsmidler			
Immaterielle eiendeler			
Forskning og utvikling	5	13 934 700	11 860 448
Utsatt skattefordel	4		
Sum immaterielle eiendeler		13 934 700	11 860 448
Tomter, bygninger o.a. fast eiendom	5		
Maskiner og anlegg	5		
Skip og flytende installasjoner	5		
Driftsløsøre, inventar o.a. utstyr	5		
Finansielle anleggsmidler			
Investering i datterselskap	7	4 581 998	4 581 998
Investering i annet foretak i samme konsern	7		
Lån til foretak i samme konsern	8		
Investeringer i tilknyttet selskap	7		
Lån til tilknyttet selskap og felles kontrollert virksomhet	8		
Sum finansielle anleggsmidler		4 581 998	4 581 998
Sum anleggsmidler		18 516 698	16 442 446
Omløpsmidler			
Varer			
Fordringer			
Kundefordringer		3 208 942	11 041 447
Kundefordringer på selskap i samme konsern		243 068	2 762 487
Andre kortsiktige fordringer		11 838 930	6 086 243
Konsernfordringer	8	7 024 000	7 024 000
Sum fordringer		22 314 941	26 914 177
Investeringer			
Markedsbaserte aksjer	9	28 070 116	12 623 078
Markedsbaserte obligasjoner	9		
Andre markedsbaserte finansielle instrumenter	9		
Sum investeringer		28 070 116	12 623 078



Balanse

Beløp i: NOK	Note	2020	2019
Bankinnskudd, kontanter og lignende			
Bankinnskudd, kontanter o.l.	2	10 983 747	12 270 704
Sum bankinnskudd, kontanter og lignende		10 983 747	12 270 704
Sum omløpsmidler		61 368 803	51 807 958
SUM EIENDELER		79 885 500	68 250 404
 BALANSE - EGENKAPITAL OG GJELD			
Egenkapital			
Innskutt egenkapital			
Aksjekapital	3, 6	134 234	134 234
Beholdning av egne aksjer	7	-601	-124
Overkurs	3	9 928 096	9 928 096
Sum innskutt egenkapital		10 061 729	10 062 206
Opptjent egenkapital			
Annen egenkapital	3	48 544 338	44 402 928
Sum opptjent egenkapital		48 544 338	44 402 928
Sum egenkapital		58 606 067	54 465 135
Gjeld			
Langsiktig gjeld			
Annen langsiktig gjeld			
Gjeld til kredittinstitusjoner		5 000 000	
Langsiktig konserngjeld	8		
Sum annen langsiktig gjeld		5 000 000	
Sum langsiktig gjeld		5 000 000	0
Kortsiktig gjeld			
Leverandørgjeld		783 268	1 265 175
Betalbar skatt	4		
Skyldig offentlige avgifter		307 908	694 452



Balanse

Beløp i: NOK	Note	2020	2019
Kortsiktig konserngjeld	8		
Annen kortsiktig gjeld	8	15 188 257	11 825 642
Sum kortsiktig gjeld		16 279 433	13 785 269
Sum gjeld		21 279 433	13 785 269
SUM EGENKAPITAL OG GJELD		79 885 500	68 250 404



Konsernets resultatregnskap

Beløp i: NOK	Note	2020	2019
RESULTATREGNSKAP			
Inntekter			
Salgsinntekt	7, 8, 10	44 329 771	41 276 062
Annen driftsinntekt		7 851 020	4 330 215
Sum inntekter		52 180 791	45 606 277
Kostnader			
Lønnskostnad	1	20 367 803	20 492 171
Avskrivning av driftsmidler og immaterielle eiendeler	4	21 242 679	19 861 455
Annen driftskostnad	1	3 359 878	183 554
Sum kostnader		44 970 360	40 537 181
Driftsresultat		7 210 432	5 069 097
Finansinntekter og finanskostnader			
Annen renteinntekt		100 379	503 644
Annen finans- og valutainntekt		457 739	155 023
Verdiøkning markedsbaserte omløpsmidler		4 924 601	749 639
Sum finansinntekter		5 482 719	1 408 306
Verdireduksjon markedsbaserte omløpsmidler		7 474 552	
Annen rentekostnad		44 693	830
Annen finans- og valutakostnad		637 096	234 679
Sum finanskostnader		8 156 341	235 508
Netto finans		-2 673 621	1 172 797
Ordinært resultat før skattekostnad		4 536 810	6 241 894
Skattekostnad på ordinært resultat	5	59 985	72 756
Ordinært resultat etter skattekostnad		4 476 825	6 169 138
Årsresultat		4 476 825	6 169 138
Årsresultat etter minoritetsinteresser		4 476 825	6 169 138



Konsernets resultatregnskap

Beløp i: NOK	Note	2020	2019
Totalresultat		4 476 825	6 169 138



Konsernets balanse

Beløp i: NOK	Note	2020	2019
BALANSE - EIENDELER			
Anleggsmidler			
Immaterielle eiendeler			
Forskning og utvikling	4	13 934 700	11 990 430
Utsatt skattefordel	5		
Goodwill	4		
Sum immaterielle eiendeler		13 934 700	11 990 430
Varige driftsmidler			
Driftsløsøre, inventar o.a. utstyr		615 891	563 874
Sum varige driftsmidler		615 891	563 874
Sum anleggsmidler		14 550 591	12 554 305
Omløpsmidler			
Varer			
Fordringer			
Kundefordringer		4 525 853	11 807 174
Andre kortsiktige fordringer		10 355 912	6 054 689
Sum fordringer		14 881 765	17 861 863
Investeringer			
Markedsbaserte aksjer	9	28 070 116	12 623 078
Sum investeringer		28 070 116	12 623 078
Bankinnskudd, kontanter og lignende			
Bankinnskudd, kontanter o.l.	2	11 401 913	12 704 603
Sum bankinnskudd, kontanter og lignende		11 401 913	12 704 603
Sum omløpsmidler		54 353 794	43 189 543
SUM EIENDELER		68 904 385	55 743 848

BALANSE - EGENKAPITAL OG GJELD



Konsernets balanse

Beløp i: NOK	Note	2020	2019
Egenkapital			
Innskutt egenkapital			
Aksjekapital	6	134 234	134 234
Beholdning av egne aksjer		-601	-124
Overkurs		10 636 104	10 636 104
Sum innskutt egenkapital		10 769 737	10 770 214
Opptjent egenkapital			
Annen egenkapital		44 843 407	40 401 595
Sum opptjent egenkapital		44 843 407	40 401 595
Sum egenkapital	3	55 613 144	51 171 810
Gjeld			
Langsiktig gjeld			
Utsatt skatt	5		
Annen langsiktig gjeld			
Gjeld til kredittinstitusjoner		5 000 000	
Sum annen langsiktig gjeld		5 000 000	
Sum langsiktig gjeld		5 000 000	0
Kortsiktig gjeld			
Leverandørgjeld		2 378 206	1 422 611
Betalbar skatt	5	58 194	52 226
Skyldig offentlige avgifter		1 266 460	694 452
Annen kortsiktig gjeld		4 588 382	2 402 749
Sum kortsiktig gjeld		8 291 241	4 572 038
Sum gjeld		13 291 241	4 572 038
SUM EGENKAPITAL OG GJELD		68 904 385	55 743 848



Brønnøysundregistrene

ÅRSREGNSKAP FOR REGNSKAPSÅRET 2020 - GENERELL INFORMASJON

Journalnummer: 2021 614560

Enheten

Organisasjonsnummer: 982 988 276
Organisasjonsform: Aksjeselskap
Foretaksnavn: RUBRIKK GROUP AS
Forretningsadresse: Møllergata 4
0179 OSLO

Regnskapsår

Årsregnskapets periode: 01.01.2020 - 31.12.2020

Konsern

Morselskap i konsern: Ja
Konsernregnskap lagt ved: Ja

Regnskapsregler

Regler for små foretak benyttet: Ja
Benyttet ved utarbeidelsen av
årsregnskapet til selskapet: Regnskapslovens alminnelige regler
Benyttet ved utarbeidelsen av
årsregnskapet til konsernet: Regnskapslovens alminnelige regler

Årsregnskapet fastsatt av kompetent organ

Bekreftet av representant for selskapet: Sigbjørn Myhrvold Rivelrud
Dato for fastsettelse av årsregnskapet: 17.06.2021

Grunnlag for avgivelse

År 2020: Årsregnskap er elektronisk innlevert.
År 2019: Tall er hentet fra elektronisk innlevert årsregnskap fra 2020.

Det er ikke krav til at årsregnskapet m.v. som sendes til Regnskapsregisteret er undertegnet. Kontrollen på at dette er utført ligger hos revisor/enhetens øverste organ. Sikkerheten ivaretas ved at innsender har rolle/rettighet for innsending av årsregnskapet via Altinn, og ved at det bekreftes at årsregnskapet er fastsatt av kompetent organ.

Brønnøysundregistrene, 16.08.2021



Organisasjonsnr: 982 988 276
RUBRIKK GROUP AS

RESULTATREGNSKAP

Beløp i: NOK	Note	2020	2019
RESULTATREGNSKAP			
Inntekter			
Salgsinntekt		39 460 605	46 387 213
Offentlig tilskudd		7 185 788	3 347 063
Annen driftsinntekt	7, 10	665 232	672 002
Sum inntekter		47 311 626	50 406 278
Kostnader			
Lønnskostnad	1	8 919 076	11 764 090
Avskrivning av driftsmidler og immaterielle eiendeler	5	21 063 360	19 506 061
Annen driftskostnad	1, 7	15 025 006	17 952 844
Sum kostnader		45 007 442	49 222 995
Driftsresultat		2 304 184	1 183 283
Finansinntekter og finanskostnader			
Inntekt på investering i datterselskap			3 774 000
Annen renteinntekt		100 249	503 435
Annen finansinntekt	9	333 947	155 023
Verdiøkning markedsbaserte omløpsmidler	9	4 919 721	749 508
Sum finansinntekter		5 353 917	5 181 966
Verdireduksjon markedsbaserte omløpsmidler	9	7 474 552	
Annen rentekostnad		44 645	823
Annen finanskostnad	9	398 541	234 073
Sum finanskostnader		7 917 737	234 895
Netto finans		-2 563 820	4 947 070
Ordinært resultat før skattekostnad		-259 636	6 130 353
Skattekostnad på ordinært resultat	4		
Ordinært resultat etter skattekostnad		-259 636	6 130 353
Korrigerings av feil		4 480 568	
Skattekostnad på ekstraordinære poster			
Årsresultat		4 220 932	6 130 353
Årsresultat etter minoritetsinteresser		4 220 932	6 130 353



Totalresultat	4 220 932	6 130 353
Overføringer og disponeringer		
Avsatt til annen egenkapital	4 220 932	6 130 353
Sum overføringer og disponeringer	4 220 932	6 130 353



Organisasjonsnr: 982 988 276
RUBRIKK GROUP AS

BALANSE

Beløp i: NOK	Note	2020	2019
BALANSE - EIENDELER			
Anleggsmidler			
Immaterielle eiendeler			
Forskning og utvikling	5	13 934 700	11 860 448
Utsatt skattefordel	4		
Sum immaterielle eiendeler		13 934 700	11 860 448
Tomter, bygninger o.a. fast eiendom	5		
Maskiner og anlegg	5		
Skip og flytende installasjoner	5		
Driftsløsøre, inventar o. a. utstyr	5		
Finansielle anleggsmidler			
Investering i datterselskap	7	4 581 998	4 581 998
Investering i annet foretak i samme konsern	7		
Lån til foretak i samme konsern	8		
Investeringer i tilknyttet selskap	7		
Lån til tilknyttet selskap og felles kontrollert virksomhet	8		
Sum finansielle anleggsmidler		4 581 998	4 581 998
Sum anleggsmidler		18 516 698	16 442 446
Omløpsmidler			
Varer			
Fordringer			
Kundefordringer		3 208 942	11 041 447
Kundefordringer på selskap i samme konsern		243 068	2 762 487
Andre kortsiktige fordringer		11 838 930	6 086 243
Konsernfordringer	8	7 024 000	7 024 000
Sum fordringer		22 314 941	26 914 177
Investeringer			
Markedsbaserte aksjer	9	28 070 116	12 623 078
Markedsbaserte obligasjoner	9		
Andre markedsbaserte finansielle instrumenter	9		
Sum investeringer		28 070 116	12 623 078



Bankinnskudd, kontanter og lignende			
Bankinnskudd, kontanter o. l.	2	10 983 747	12 270 704
Sum bankinnskudd, kontanter og lignende		10 983 747	12 270 704
Sum omløpsmidler		61 368 803	51 807 958
SUM EIENDELER		79 885 500	68 250 404
BALANSE - EGENKAPITAL OG GJELD			
Egenkapital			
Innskutt egenkapital			
Aksjekapital	3, 6	134 234	134 234
Beholdning av egne aksjer	7	-601	-124
Overkurs	3	9 928 096	9 928 096
Sum innskutt egenkapital		10 061 729	10 062 206
Opptjent egenkapital			
Annen egenkapital	3	48 544 338	44 402 928
Sum opptjent egenkapital		48 544 338	44 402 928
Sum egenkapital		58 606 067	54 465 135
Gjeld			
Langsiktig gjeld			
Annen langsiktig gjeld			
Gjeld til kredittinstitusjoner		5 000 000	
Langsiktig konserngjeld	8		
Sum annen langsiktig gjeld		5 000 000	
Sum langsiktig gjeld		5 000 000	0
Kortsiktig gjeld			
Leverandørgjeld		783 268	1 265 175
Betalbar skatt	4		
Skyldig offentlige avgifter		307 908	694 452
Kortsiktig konserngjeld	8		
Annen kortsiktig gjeld	8	15 188 257	11 825 642
Sum kortsiktig gjeld		16 279 433	13 785 269
Sum gjeld		21 279 433	13 785 269
SUM EGENKAPITAL OG GJELD		79 885 500	68 250 404



Organisasjonsnr: 982 988 276
RUBRIKK GROUP AS

KONSERNRESULTATREGNSKAP

Beløp i: NOK	Note	2020	2019
RESULTATREGNSKAP			
Inntekter			
Salgsinntekt		44 329 771	41 276 062
Annen driftsinntekt	7, 8, 10	7 851 020	4 330 215
Sum inntekter		52 180 791	45 606 277
Kostnader			
Lønnskostnad	1	20 367 803	20 492 171
Avskrivning av driftsmidler og immaterielle eiendeler	4	21 242 679	19 861 455
Annen driftskostnad	1	3 359 878	183 554
Sum kostnader		44 970 360	40 537 181
Driftsresultat		7 210 432	5 069 097
Finansinntekter og finanskostnader			
Annen renteinntekt		100 379	503 644
Annen finans- og valutainntekt		457 739	155 023
Verdiøkning markedsbaserte omløpsmidler		4 924 601	749 639
Sum finansinntekter		5 482 719	1 408 306
Verdireduksjon markedsbaserte omløpsmidler		7 474 552	
Annen rentekostnad		44 693	830
Annen finans- og valutakostnad		637 096	234 679
Sum finanskostnader		8 156 341	235 508
Netto finans		-2 673 621	1 172 797
Ordinært resultat før skattekostnad			
Skattekostnad på ordinært resultat	5	59 985	72 756
Ordinært resultat etter skattekostnad		4 476 825	6 169 138
Årsresultat		4 476 825	6 169 138
Årsresultat etter minoritetsinteresser		4 476 825	6 169 138
Totalresultat		4 476 825	6 169 138



Organisasjonsnr: 982 988 276
RUBRIKK GROUP AS

KONSERNBALANSE

Beløp i: NOK	Note	2020	2019
BALANSE - EIENDELER			
Anleggsmidler			
Immaterielle eiendeler			
Forskning og utvikling	4	13 934 700	11 990 430
Utsatt skattefordel	5		
Goodwill	4		
Sum immaterielle eiendeler		13 934 700	11 990 430
Varige driftsmidler			
Driftsløsøre, inventar o. a. utstyr			
		615 891	563 874
Sum varige driftsmidler		615 891	563 874
Sum anleggsmidler		14 550 591	12 554 305
Omløpsmidler			
Varer			
Fordringer			
Kundefordringer		4 525 853	11 807 174
Andre kortsiktige fordringer		10 355 912	6 054 689
Sum fordringer		14 881 765	17 861 863
Investeringer			
Markedsbaserte aksjer	9	28 070 116	12 623 078
Sum investeringer		28 070 116	12 623 078
Bankinnskudd, kontanter og lignende			
Bankinnskudd, kontanter o. l.			
	2	11 401 913	12 704 603
Sum bankinnskudd, kontanter og lignende		11 401 913	12 704 603
Sum omløpsmidler		54 353 794	43 189 543
SUM EIENDELER		68 904 385	55 743 848
BALANSE - EGENKAPITAL OG GJELD			
Egenkapital			
Innskutt egenkapital			
Aksjekapital	6	134 234	134 234
Beholdning av egne aksjer		-601	-124
Overkurs		10 636 104	10 636 104
Sum innskutt egenkapital		10 769 737	10 770 214



Opptjent egenkapital			
Annen egenkapital		44 843 407	40 401 595
Sum opptjent egenkapital		44 843 407	40 401 595
Sum egenkapital	3	55 613 144	51 171 810
Gjeld			
Langsiktig gjeld			
Utsatt skatt	5		
Annen langsiktig gjeld			
Gjeld til			
kredittinstitusjoner		5 000 000	
Sum annen langsiktig gjeld		5 000 000	
Sum langsiktig gjeld		5 000 000	0
Kortsiktig gjeld			
Leverandørgjeld		2 378 206	1 422 611
Betalbar skatt	5	58 194	52 226
Skyldig offentlige avgifter		1 266 460	694 452
Annen kortsiktig gjeld		4 588 382	2 402 749
Sum kortsiktig gjeld		8 291 241	4 572 038
Sum gjeld		13 291 241	4 572 038
SUM EGENKAPITAL OG GJELD		68 904 385	55 743 848



Organisasjonsnr: 982 988 276
RUBRIKK GROUP AS

NOTEOPPLYSNINGER - SELSKAP - alle poster oppgitt i hele tall

Note

Antall årsverk i regnskapsåret

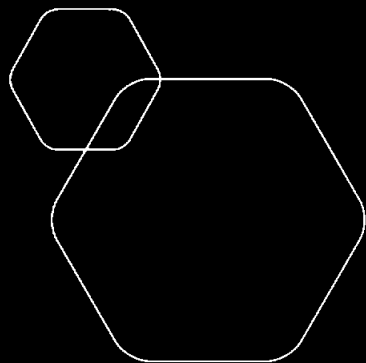
Virksomheten har hatt følgende antall årsverk:
12.00



Organisasjonsnr: 982 988 276
RUBRIKK GROUP AS

NOTEOPPLYSNINGER - KONSERN


- alle poster oppgitt i hele tall



Årsregnskap 2020

Rubrikk Group AS

KONSERNREGNSKAP



Org.nr.: 982 988 276



RESULTATREGNSKAP

RUBRIKK GROUP AS - KONSERN

DRIFTSINTEKTER OG DRIFTSKOSTNADER	Note	2020	2019
Salgsinntekt	7, 8, 10	44 329 771	41 276 062
Annen driftsinntekt		7 851 020	4 330 215
Sum driftsinntekter		52 180 791	45 606 277
Lønnskostnad	1	20 367 803	20 492 171
Avskrivning av driftsmidler og immaterielle eiendeler	4	21 242 679	19 861 455
Annen driftskostnad	1	3 359 878	183 554
Sum driftskostnader		44 970 360	40 537 181
Driftsresultat		7 210 432	5 069 097
FINANSINTEKTER OG FINANSKOSTNADER			
Annen renteinntekt		100 379	503 644
Annen finans- og valutainntekt		457 739	155 023
Verdøkning markedsbaserte omløpsmidler		4 924 601	749 639
Verdireduksjon markedsbaserte omløpsmidler		7 474 552	0
Annen rentekostnad		44 693	830
Annen finans- og valutakostnad		637 096	234 679
Resultat av finansposter		-2 673 621	1 172 797
Ordinært resultat før skattekostnad		4 536 810	6 241 894
Skattekostnad på ordinært resultat	5	59 985	72 756
Ordinært resultat		4 476 825	6 169 138
Årsresultat		4 476 825	6 169 138
Majoritetens andel		4 476 825	6 169 138



BALANSE

RUBRIKK GROUP AS - KONSERN

EIENDELER	Note	2020	2019
ANLEGGSMIDLER			
IMMATERIELLE EIENDELER			
Forskning og utvikling	4	13 934 700	11 990 430
Sum immaterielle eiendeler		13 934 700	11 990 430
Driftsløsøre, inventar o.a. utstyr		615 891	563 874
Sum varige driftsmidler		615 891	563 874
Sum anleggsmidler		14 550 591	12 554 305
OMLØPSMIDLER			
FORDRINGER			
Kundefordringer		4 525 853	11 807 174
Andre kortsiktige fordringer		10 355 912	6 054 689
Sum fordringer		14 881 765	17 861 863
INVESTERINGER			
Markedsbaserte aksjer	9	28 070 116	12 623 078
Sum investeringer		28 070 116	12 623 078
Bankinnskudd, kontanter o.l.	2	11 401 913	12 704 603
Sum omløpsmidler		54 353 794	43 189 543
Sum eiendeler		68 904 385	55 743 848

**BALANSE**


RUBRIKK GROUP AS - KONSERN

EGENKAPITAL OG GJELD	Note	2020	2019
INNSKUTT EGENKAPITAL			
Aksjekapital	6	134 234	134 234
Egne aksjer		-601	-124
Overkurs		10 636 104	10 636 104
Sum innskutt egenkapital		10 769 737	10 770 214
OPPTJENT EGENKAPITAL			
Annen egenkapital		44 843 407	40 401 595
Sum opptjent egenkapital		44 843 407	40 401 595
Sum egenkapital	3	55 613 144	51 171 810
GJELD			
Gjeld til kredittinstitusjoner		5 000 000	0
Sum annen langsiktig gjeld		5 000 000	0
KORTSIKTIG GJELD			
Leverandørgjeld		2 378 206	1 422 611
Betalbar skatt	5	58 194	52 226
Skyldig offentlige avgifter		1 266 460	694 452
Annen kortsiktig gjeld		4 588 382	2 402 749
Sum kortsiktig gjeld		8 291 241	4 572 038
Sum gjeld		13 291 241	4 572 038
Sum egenkapital og gjeld		68 904 385	55 743 848

Oslo, 31.05 2021
Styret i Rubrikk Group AS


Anders Viken Tøftemo
Styreleder


Sigbjørn Myhrvold Rivefsrud
Styremedlem


Lasse Amundsen
Styremedlem


Adil Osmani
Styremedlem / daglig leder



Kontantstrømoppstilling

Rubrikk Group AS

Konsernet

	2020	2019
Kontantstrømmer fra operasjonelle aktiviteter		
Resultat før skattekostnad	4 536 810	6 169 138
Periodens betalte skatt	-54 017	1 797
Ordinære avskrivninger	21 242 679	19 861 455
Effekt av valutakurser	44 510	0
Endring kundefordringer	7 281 321	-7 482 908
Endring leverandørgjeld	955 595	190 114
Endring i andre tidsavgrensningsposter	-1 413 601	-765 318
Netto kontantstrøm fra operasjonelle aktiviteter	32 593 297	17 974 278
Kontantstrømmer fra investeringsaktiviteter		
Utbetalinger ved kjøp av varige driftsmidler	-23 368 948	-25 164 848
Utbetalinger ved kjøp av aksjer og andeler	0	0
Innbetalinger ved realisasjon av aksjer og andeler	0	0
Utbetalinger av utbytte	0	0
Netto kontantstrøm fra investeringsaktiviteter	-23 368 948	-25 164 848
Kontantstrømmer fra finansieringsaktiviteter		
Egenkapitalendring	0	0
Netto endring i kassekreditt	0	0
Innbetalinger ved opptak av ny langsiktig gjeld	5 000 000	0
Netto endring i langsiktig gjeld		
Kjøp egne aksjer	-80 000	198 923
Netto kontantstrøm fra finansieringsaktiviteter	4 920 000	198 923
Netto endring i kontanter og kontantekv.	14 144 349	-6 991 647
Beholdning av kontanter og kontantekv. 1.1.	25 327 681	32 319 328
Beholdning av kontanter og kontantekv. 31.12	39 472 030	25 327 681



Rubrikk Group AS Noter til konsernregnskapet 2020

Regnskapsprinsipper

I årsregnskapet er alle poster verdsatt og periodisert i overensstemmelse med regnskapslovens bestemmelser og reglene som følger av god regnskapskikk.

Aksjer i datterselskap og tilknyttet selskap

Datterselskaper er selskaper der morselskapet har kontroll, og dermed bestemmende innflytelse på enhetens finansielle og operasjonelle strategi, normalt ved å eie mer enn halvparten av den stemmeberettigede kapitalen. Investeringer med 20-50 % eie av stemmeberettiget kapital og betydelig innflytelse, defineres som tilknyttede selskaper.

Følgende selskap inngår i konsernregnskapet pr 31.12:

Mor- og datterselskaper	Eierandel	Morselskap
Rubrikk Group AS		
Rubrikk International AS	99,9996%	Rubrikk Group AS
Rubrikk Group Vietnam Llc	100%	Rubrikk Group AS
Rubrikk International SRL (Romania)	99,9996%	Rubrikk International AS

Inntekter

Tjenester inntektsføres etter hvert som de leveres.

Klassifisering og vurdering av balanseposter

Omløpsmidler og kortsiktig gjeld omfatter poster som knytter seg til levering av tjenester. For andreposter enn kundefordringer omfattes poster som forfaller til betaling innen ett år etter transaksjonsdagen. Anleggsmidler er eiendeler bestemt til varig eie og bruk. Langsiktig gjeld er gjeld som forfaller senere enn ett år etter transaksjonsdagen.

Anleggsmidler vurderes til anskaffelseskost. Varige anleggsmidler avskrives etter en fornuftig avskrivningsplan. Anleggsmidlene nedskrives til virkelig verdi ved verdifall som ikke forventes å være forbigående. Langsiktig gjeld med unntak av andre avsetninger balanseføres til nominelt beløp på etableringstidspunktet.

Fordringer

Kundefordringer og andre fordringer er oppført i balansen til pålydende etter fradrag for avsetning til forventet tap. Avsetning til tap gjøres på grunnlag av individuelle vurderinger av de enkelte fordringene.

Varige driftsmidler

Varige driftsmidler balanseføres og avskrives over driftsmidlenes levetid dersom de har antatt levetid over 2 år og har en kostpris som overstiger kr 15.000. Direkte vedlikehold av driftsmidler kostnadsføres løpende under driftskostnader, mens påkostninger eller forbedringer tillegges driftsmidlets kostpris og avskrives i takt med driftsmidlet.

Skatt

Skattekostnaden i resultatregnskapet omfatter både periodens betalbare skatt og endring i utsatt skatt. Utsatt skatt er beregnet med 22% på grunnlag av de midlertidige forskjeller som eksisterer mellom regnskapsmessige og skattemessige verdier. Skatteøkende og skattereduserende midlertidige forskjeller som reverserer eller kan reversere i samme periode er utlignet og skattevirkningen er beregnet på nettogrunnlaget.

Regnskapsprinsipper for aksjer i datterselskaper og tilknyttede selskaper

Kostmetoden brukes som prinsipp for investeringer i datterselskaper og tilknyttede selskaper i selskapsregnskapet. Kostprisen økes når midler tilføres ved kapitalutvidelse, eller når det gis konsernbidrag til datterselskap. Mottatte utdelinger resultatføres i utgangspunktet som inntekt. Utdelinger som overstiger andel av oppjønt egenkapital etter kjøpet føres som reduksjon av anskaffelseskost. Utbytte/konsernbidrag fra datterselskap regnskapsføres det samme året som datterselskapet avsetter beløpet. Utbytte fra andre selskaper regnskapsføres som finansinntekt når utbyttet er vedtatt. Valutadifferanser resultatføres løpende som agio og disagio.

Konsolideringsprinsipper

Datterselskaper blir konsolidert fra det tidspunkt kontrollen er overført til konsernet (oppkjøpstidspunktet).

I konsernregnskapet erstattes posten aksjer i datterselskap med datterselskapets eiendeler og gjeld. Konsernregnskapet utarbeides som om konsernet var én økonomisk enhet. Transaksjoner, urealisert fortjeneste og mellomværende mellom selskapene i konsernet elimineres.

Valuta

Pengeposter i utenlandsk valuta omregnes til balansedagens kurs.

Kontantstrømoppstilling

Kontantstrømoppstilling er satt opp etter indirekte metode



Note 1 - Lønnskostnader, antall ansatte, godtgjørelser, lån til ansatte m.v.

Lønnskostnader	2020	2019
Lønninger	19 286 685	17 241 362
Arbeidsgiveravgift	683 094	1 943 371
Pensjonskostnader	94 006	260 734
Andre lønnsrelaterte ytelser	324 018	1 046 704
Sum	20 367 803	20 492 171
Sysselsatte årsverk	43	46

Ytelser til ledende personer	Styreleder	Daglig leder / styremedlem	Gründer / styremedlem	Styremedlem
Styreonorar	80 000	20 000	20 000	20 000
Innleide tjenester		1 571 951	1 571 951	

Obligatorisk tjenstepensjon

Morselskapet er pliktig til å ha tjenstepensjonsordning etter lov om obligatorisk tjenstepensjon, og har etablert pensjonsordning som tilfredstiller kravene i loven.

Kostnadsført godtgjørelse til revisor, eks mva	2020	2019
Revisjon	107 500	95 000
Utarbeidelse av årsregnskap og ligningspapirer	34 000	45 900
Annen bistand		59 766
Sum godtgjørelse til revisor	141 500	200 666

Note 2 - Bundne midler

I posten for bankinnskudd inngår egen konto for bundne skattetrekkmidler med kr 0.

Note 3 - Egenkapital

	Egne aksjer	Aksjekapital	Overkursfond	Annen EK	Sum egenkapital
Pr. 31.12.2019	-124	134 234	10 636 104	40 401 596	51 171 810
Årets resultat	0	0	0	4 476 825	4 476 825
Emisjon	0	0	0	0	0
Kjøp egne aksjer	-477	0	0	-79 523	-80 000
Avsatt utbytte	0	0	0	0	0
Omregningsdifferanser	0	0	0	44 510	44 510
Egenkapital pr 31.12.2020	-601	134 234	10 636 104	44 843 407	55 613 144

Kjøp og salg av egne aksjer er ført mot annen EK for beløp over pålydende.



Note 4 - Varige driftsmidler og immaterielle eiendeler

	Driftsløsøre Forskning og utvikling	
Anskaffelseskost 01.01.	818 754	51 227 964
Tilgang	231 336	27 887 612
Herav finansiert av offentlige midler	0	-4 750 000
<u>Avgang</u>	<u>0</u>	<u>0</u>
Anskaffelseskost 31.12.	1 050 090	74 365 576
Oppskrevet tidligere		
Akkumulerte avskrivninger 31.12.	434 199	60 430 876
Akkumulerte nedskrivninger 31.12	0	0
Reverserte nedskrivninger pr. 31.12	0	0
<u>Balanseført verdi 31.12.</u>	<u>615 891</u>	<u>13 934 700</u>
<u>Årets avskrivninger</u>	<u>179 319</u>	<u>21 063 360</u>

Selskapet utvikler en global "big data" teknologiplattform, og en skybasert teknologiplattform for rubrikkannonser på nett og mobil. Forventet samlet inntjening fra pågående utviklingsprosjekter motsvarer medgåtte samlede utgifter.



Note 5 – Skatt

	2020	2019
Grunnlag for beregning av skatt		
Ordinært resultat før skattekostnad	4 536 810	6 130 802
+/- Permanente forskjeller	-2 192 716	-4 998 304
+/- Årets endring i midlertidige forskjeller	-668 370	1 953 190
Konsernbidrag	0	0
Anvendelse av fremførbart underskudd	-1 246 037	-2 723 452
Årets skattegrunnlag	429 687	362 236
Betalbar skatt	58 194	52 226
+/- Endring utsatt skatt	791	20 530
+/- Betalbar skatt	58 194	52 226
Skattekostnad i resultatregnskapet	58 985	72 756
- Frødrag tilskudd Skattefunn		
- Skatt på konsernbidrag	0	0
Betalbar skatt i balansen (22% / 22%)	58 194	52 226

Selskapet har kr 4 750 000 til gode tilknyttet Skattefunn, dette er omklassifisert til fordring i balansen.

Midlertidige forskjeller knyttet til:	01.01.2020	31.12.2020	Endring
Immaterielle eiendeler	-721 976	-9 106	-712 870
Driftsmidler			0
Kortsiktig gjeld	0	0	0
Avsetninger	0	-44 500	44 500
Sum midlertidige forskjeller	-721 976	-53 606	-668 370
Akkumulert fremførbart underskudd	-15 720 675	-15 224 590	
Inngår ikke i grunnlag utsatt skatt	16 442 651	15 278 196	
Grunnlag beregning utsatt skatt	0	0	0
Utsatt skatt (22% / 22%)	0	0	0

Iht god regnskapsskikk for små foretak har man valgt å ikke balanseføre utsatt skattefordel

Note 6 - Aksjekapital og aksjonærinformasjon

Selskapets aksjekapital er kr. 134 234, bestående av 134 234 000 aksjer pålydende kr. 0,001 i en aksjeklasse. Alle aksjene gir samme rettigheter i selskapet/generalforsamlingen.

Selskapet har følgende aksjonærer pr. 31.12

Aksjonærens navn	Antall aksjer	Eierandel
Rivelsrud Venture Capital AS	43 894 286	32,7%
Osmani Venture Capital AS	43 894 286	32,7%
Toman Invest AS	16 670 515	12,4%
2 Brødre Holding AS	15 844 667	11,8%
Lars Rune Løland Hjelle	6 000 000	4,5%
Øvrige	7 932 246	5,9%
Sum	134 234 000	100%

Selskapet eier 601 265 egne aksjer

Aksjeinnehav ledende personer

Tittel	Navn	Holding selskap	Antall aksjer
Styremedlem	Adil Osmani	Osmani Venture Capital AS	43 894 286
Styremedlem	Sigbjørn Riveldsrud	Rivelsrud Venture Capital AS	43 894 286
Styremedlem	Lasse Amundsen	2 Brødre Holding AS	15 844 667

Styremedlemmene eier aksjer gjennom sine holdingselskaper.



Note 7 Driftsinntekter spesifisert på virksomhetsområde

	2020	2019
Tjenestesalg	48 820 222	44 946 677
Annen driftsinntekt	2 834 569	
Utleieinntekter	526 000	659 600
Sum driftsinntekter	52 180 791	45 606 277

Note 8 Driftsinntekter spesifisert på geografisk område

Omsetningstall representerer kun morselskapet

	2020	2019
Norge	20 423 552	17 521 969
Europa	28 142 204	26 373 386
Øvrige land	3 615 035	1 710 922
Sum driftsinntekter	52 180 791	45 606 277

Note 9 Markedsbaserte verdipapirer

Selskap	Anskaffelseskost	Periodens verdiendring	Virkelig verdi
First Høyrentefond	4 400 000	-1 213 469	3 331 389
Hoberg Kreditt A	12 450 000	-166 519	12 504 124
DNB High Yield	12 450 000	-472 974	12 234 603
Sum	29 300 000	-1 852 962	28 070 116

Verdireduksjoner i 2020 er knyttet til generell nedgang i markedet i forbindelse med utbruddet av pandemien (Covid-19).

Note 10 Fortsatt drift - Covid-19

Covid-19 har hatt negativ innvirkning på omsetning i konsernet. Pandemien anses imidlertid ikke å ha skapt vesentlig usikkerhet om konsernets evne til fortsatt drift. Konsernregnskapet er derfor avlagt under forutsetning om fortsatt drift.



BDO AS
Munkedamsveien 45
Postboks 1704 Vika
0121 Oslo

Til generalforsamlingen i Rubrikk Group AS

Uavhengig revisors beretning

Uttalelse om revisjonen av årsregnskapet

Konklusjon

Vi har revidert Rubrikk Group AS sitt årsregnskap.

Årsregnskapet består av:

- selskapsregnskapet, som består av balanse per 31. desember 2020, resultatregnskap for regnskapsåret avsluttet per denne datoen og noter, herunder et sammendrag av viktige regnskapsprinsipper, og
- konsernregnskapet som består av balanse per 31. desember 2020, resultatregnskap og kontantstrømpstilling for regnskapsåret avsluttet per denne datoen og noter, herunder et sammendrag av viktige regnskapsprinsipper.

Etter vår mening:

- er årsregnskapet avgitt i samsvar med lov og forskrifter
- gir det medfølgende selskapsregnskapet et rettviseende bilde av den finansielle stillingen til Rubrikk Group AS per 31. desember 2020 og av selskapets resultater for regnskapsåret som ble avsluttet per denne datoen i samsvar med regnskapslovens regler og god regnskapsskikk i Norge.
- gir det medfølgende konsernregnskapet et rettviseende bilde av den finansielle stillingen til konsernet Rubrikk Group AS per 31. desember 2020 og av konsernets resultater og kontantstrømmer for det avsluttede regnskapsåret i samsvar med regnskapslovens regler og god regnskapsskikk i Norge.

Grunnlag for konklusjonen

Vi har gjennomført revisjonen i samsvar med lov, forskrift og god revisjonsskikk i Norge, herunder de internasjonale revisjonsstandardene International Standards on Auditing (ISA-ene). Våre oppgaver og plikter i henhold til disse standardene er beskrevet i Revisors oppgaver og plikter ved revisjon av årsregnskapet. Vi er uavhengige av selskapet slik det kreves i lov og forskrift, og har overholdt våre øvrige etiske forpliktelser i samsvar med disse kravene. Etter vår oppfatning er innhentet revisjonsbevis tilstrekkelig og hensiktsmessig som grunnlag for vår konklusjon.

Øvrig informasjon

Ledelsen er ansvarlig for øvrig informasjon. Øvrig informasjon består av årsberetningen, men inkluderer ikke årsregnskapet og revisjonsberetningen.



Vår uttalelse om revisjonen av årsregnskapet dekker ikke øvrig informasjon, og vi attesterer ikke den øvrige informasjonen.

I forbindelse med revisjonen av årsregnskapet er det vår oppgave å lese øvrig informasjon med det formål å vurdere hvorvidt det foreligger vesentlig inkonsistens mellom øvrig informasjon og årsregnskapet, kunnskap vi har opparbeidet oss under revisjonen, eller hvorvidt den tilsynelatende inneholder vesentlig feilinformasjon. Dersom vi hadde konkludert med at den øvrige informasjonen inneholder vesentlig feilinformasjon er vi pålagt å rapportere det. Vi har ingenting å rapportere i så henseende.

Styret og daglig leders ansvar for årsregnskapet

Styret og daglig leder (ledelsen) er ansvarlig for å utarbeide årsregnskapet i samsvar med lov og forskrifter, herunder for at det gir et rettviseende bilde i samsvar med regnskapslovens regler og god regnskapsskikk i Norge. Ledelsen er også ansvarlig for slik intern kontroll som den finner nødvendig for å kunne utarbeide et årsregnskap som ikke inneholder vesentlig feilinformasjon, verken som følge av misligheter eller utilsiktede feil.

Ved utarbeidelsen av årsregnskapet må ledelsen ta standpunkt til selskapets og konsernets evne til fortsatt drift og opplyse om forhold av betydning for fortsatt drift. Forutsetningen om fortsatt drift skal legges til grunn for årsregnskapet så lenge det ikke er sannsynlig at virksomheten vil bli avvirket.

Revisors oppgaver og plikter ved revisjonen av årsregnskapet

Vårt mål er å oppnå betryggende sikkerhet for at årsregnskapet som helhet ikke inneholder vesentlig feilinformasjon, verken som følge av misligheter eller utilsiktede feil, og å avgi en revisjonsberetning som inneholder vår konklusjon. Betryggende sikkerhet er en høy grad av sikkerhet, men ingen garanti for at en revisjon utført i samsvar med lov, forskrift og god revisjonsskikk i Norge, herunder ISA-ene, alltid vil avdekke vesentlig feilinformasjon som eksisterer. Feilinformasjon kan oppstå som følge av misligheter eller utilsiktet feil. Feilinformasjon blir vurdert som vesentlig dersom den enkeltvis eller samlet med rimelighet kan forventes å påvirke økonomiske beslutninger som brukerne foretar basert på årsregnskapet.

For videre beskrivelse av revisors oppgaver og plikter vises det til revisorforeningen.no/revisjonsberetninger.

Uttalelse om øvrige lovmessige krav

Konklusjon om årsberetningen

Basert på vår revisjon av årsregnskapet som beskrevet ovenfor, mener vi at opplysningene i årsberetningen om årsregnskapet og forutsetningen om fortsatt drift er konsistente med årsregnskapet og i samsvar med lov og forskrifter.

Konklusjon om registrering og dokumentasjon

Basert på vår revisjon av årsregnskapet som beskrevet ovenfor, og kontrollhandlinger vi har funnet nødvendig i henhold til internasjonal standard for attestasjonsoppdrag (ISAE) 3000 «Attestasjonsoppdrag som ikke er revisjon eller forenklet revisorkontroll av historisk finansiell informasjon», mener vi at ledelsen har oppfylt sin plikt til å sørge for ordentlig og oversiktlig



registrering og dokumentasjon av selskapets regnskapsopplysninger i samsvar med lov, og god bokføringsskikk i Norge.

Oslo, Bdo AS

Øyvind Hjemgård
statsautorisert revisor
(elektronisk signert)

Penneo Dokumentnr: JSCSF-YNGPH-EKDWC-MMDXK-E8XJM-AG6LH



PENNEO

Signaturene i dette dokumentet er juridisk bindende. Dokument signert med "Penneo™ - sikker digital signatur".
De signerende parter sin identitet er registrert, og er listet nedenfor.

"Med min signatur bekrefter jeg alle datoer og innholdet i dette dokument."

Øyvind Hjemgård

Partner

På vegne av: BDO AS

Serienummer: 9578-5999-4-2146438

IP: 188.95.xxx.xxx

2021-06-17 13:02:57Z



Penneo Dokumentnøkkel: JSCSF-YNGPH-EKDWC-MMDXK-ESXJM-AG6LH

Dokumentet er signert digitalt, med **Penneo.com**. Alle digitale signatur-data i dokumentet er sikret og validert av den datamaskin-utregnede hash-verdien av det opprinnelige dokument. Dokumentet er låst og tids-stemplet med et sertifikat fra en betrodd tredjepart. All kryptografisk bevis er integrert i denne PDF, for fremtidig validering (hvis nødvendig).

Hvordan bekrefter at dette dokumentet er originalen?

Dokumentet er beskyttet av ett Adobe CDS sertifikat. Når du åpner dokumentet i

Adobe Reader, skal du kunne se at dokumentet er sertifisert av **Penneo e-signature service <penneo@penneo.com>**. Dette garanterer at innholdet i dokumentet ikke har blitt endret.

Det er lett å kontrollere de kryptografiske beviser som er lokalisert inne i dokumentet, med Penneo validator - <https://penneo.com/validate>



Årsberetning 2020

Virksomhetens art og hvor den drives

Rubrikk Group AS utvikler nettbaserte løsninger, søkemotorer samt bedriver annonse og reklamevirksomhet med forretningskontorer i Oslo kommune. Konsernet består per 31.12.2020 av morselskapet Rubrikk Group AS, datterselskapet Rubrikk International AS og Rubrikk Group Vietnam Ltd. Datterselskapet Rubrikk International AS driver samme type virksomhet som morselskapet og er lokalisert i samme lokaler. Rubrikk International AS eier videre 99,9996% av aksjene i Rubrikk International SRL som er lokalisert i Cluj i Romania og leverer tjenester utelukkende til morselskapet i Norge. Rubrikk Group Vietnam Ltd er lokalisert i Da Nang i Vietnam og leverer også utelukkende tjenester til Rubrikk International AS i Norge.

Analyse av årsregnskapet og sentrale risikoer og usikkerhetsfaktorer

I 2020 ble omsetningen i morselskapet 6,1 % lavere enn i 2019. Årsresultatet ble på 4 220 932 kr, som er lavere enn resultatet i 2019 hvor resultatet var 6 130 353 kr. Driftsresultatet økte med 94,7 % fra 1 183 283 kr til 2 304 184 kr. Konsernet har en positiv omsetningsvekst sammenlignet med 2019. Omsetningen endte på 52 180 791 kr opp 14,4% fra 45 606 277 kr. Omsetningsveksten skyldes primært en engangsbetaling ifm sluttoppgjør. Konsernets årsresultat i 2020 var 4 476 825 kr ned 27,4 % fra 6 169 138 kr i 2019.

Morselskapet driver omfattende forskning og utviklingsaktivitet og selskapets balanseførte verdi av teknologien er per 31.12.2020 på 13 934 700 kr opp 17,5% fra 11 860 448 kr.

Egenkapitalandelen per 31.12.2020 var 73,4 % i morselskapet og 80,7 % i konsernet, mot 79,8 % og 91,7 % per 31.12.2019.

Redegjørelse for foretakets utsikter

Selskapet er i en utviklingsfase hvor omsetningsvekst ikke har vært hovedfokus de seneste årene. Selskapet opererer i et marked i vekst og er godt posisjonert for å øke sine markedsandeler i årene som kommer. Det ble før utbruddet av Covid-19 forventet en kraftig vekst i selskapets omsetning i 2020. Slik vekst forventes nå tidligst fra 2022.

Valutarisiko

Selskapets valutarisiko er først og fremst knyttet til at selskapet har betydelige kostnader i Rumenske LEI og norske kroner, samt at brorparten av inntektene til selskaper stammer fra øvrige valuta som britiske pund, euro og amerikanske dollar. Selskapets valutastrategi er at en løpende skal vurdere behovet for å foreta valutasikring.

Fortsatt drift

Styret og daglig leder bekrefter at forutsetningen om fortsatt drift er lagt til grunn ved avleggelsen av årsregnskapet. Morselskapet og konsernet har i flere år hatt positive økonomiske resultater og en solid egenkapital.

Arbeidsmiljøet

Sykefraværet i morselskapet var på 57 sykedager i 2020. Det tilsvarer 1,4% av den totale arbeidstiden i regnskapsåret, ned fra ca. 1,5 % i 2019. Tilsvarende tall for konsernet inkludert innleid arbeidskraft var 167 dager, som utgjør ca. 1,3 %. Det har ikke forekommet alvorlige arbeidsuhell eller ulykker i løpet av året, verken i morselskapet eller datterselskapene.

Styret og daglig leder mener arbeidsmiljøet i konsernets virksomheter er tilfredsstillende, og vurderer løpende behovet for iverksettelse av tiltak for forbedringer.

Konsernet har en stabil og kompetent bemanning og jobber for å bli sett på som en attraktiv arbeidsgiver. Det er et utfordrende marked for rekruttering av dyktig IT-personell. Konsernet har som policy å utelukkende ansette toppkvalifiserte personer.



Likestilling

Av totalt antall ansatte i konsernet er 30 % kvinner. Blant ansatte og inneide i ledende stillinger utgjør kvinneandelen 25 %. 0 % av styremedlemmene er kvinner. Gjennomsnittslønnen for kvinner i morselskapet ligger på samme nivå som for menn med samme antall års erfaring. Selskapets personalpolitikk anses å være kjønnsnøytral på alle områder. Grunnen til at det er en lav kvinneandel blant selskapets ansatte er i all hovedsak grunnet at det er relativt sett lavere tilgang på kvinner med høy kompetanse innen IT. Etter vår oppfatning er likestillingsspørsmål tilfredsstillende ivare tatt, og det er ikke iverksatt eller planlagt konkrete tiltak innenfor dette området. Det er ikke mottatt tilbakemeldinger om at noen opplever selskapets personalpolitikk som kjønnsdiskriminerende.

Ikke-diskriminering og tilgjengelighet

Det gjøres ikke forskjell på ansatte, ei heller ved ansettelse, på grunn av etnisitet, nasjonal opprinnelse, hudfarge, språk, religion eller livssyn.

Ytre miljø

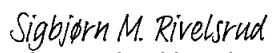
Konsernet forurenser ikke det ytre miljø. Det er konsernets målsetting å framstå som et konsern med miljøvennlig virksomhet. Konsernets virksomheter er ikke regulert av konsesjoner eller pålegg av miljømessig karakter.


Oslo, 31. mai 2021.

I styret for Rubrikk Group AS


Anders Viken Tøftemo
Styreleder


Adil Osmani
Styremedlem


Sigbjørn Myhrvold Rivelstrud
Styremedlem

Lasse Amundsen
Styremedlem




Årsregnskap 2020 Rubrikk Group AS

Organisasjonsnr: 982 988 276



Resultatregnskap

Rubrikk Group AS

Driftsinntekter og driftskostnader	Note	2020	2019
Salgsinntekt		39 460 605	46 387 213
Offentlig tilskudd		7 185 788	3 347 063
Annen driftsinntekt	7, 10	665 232	672 002
Sum driftsinntekter		47 311 626	50 406 278
Lønnskostnad	1	8 919 076	11 764 090
Avskrivning av driftsmidler og immaterielle eiendeler	5	21 063 360	19 506 061
Annen driftskostnad	1, 7	15 025 006	17 952 844
Sum driftskostnader		45 007 442	49 222 995
Driftsresultat		2 304 184	1 183 283
Finansinntekter og finanskostnader			
Inntekt på investering i datterselskap		0	3 774 000
Annen renteinntekt		100 249	503 435
Annen finansinntekt	9	333 947	155 023
Verdiøkning markedsbaserte omløpsmidler	9	4 919 721	749 508
Verdireduksjon markedsbaserte omløpsmidler	9	7 474 552	0
Annen rentekostnad		44 645	823
Annen finanskostnad	9	398 541	234 073
Resultat av finansposter		-2 563 820	4 947 070
Ordinært resultat før skattekostnad		-259 636	6 130 353
Skattekostnad på ordinært resultat	4	0	0
Ordinært resultat		-259 636	6 130 353
Ekstraordinære poster:			
Korrigerings av feil		4 480 568	0
Skattekostnad på ekstraordinære poster		0	0
Årsresultat		4 220 932	6 130 353
Overføringer			
Avsatt til annen egenkapital		4 220 932	6 130 353
Sum overføringer		4 220 932	6 130 353



Balanse Rubrikk Group AS

Eiendeler	Note	2020	2019
Anleggsmidler			
Immaterielle eiendeler			
Forskning og utvikling	5	13 934 700	11 860 448
Sum immaterielle eiendeler		13 934 700	11 860 448
Varige driftsmidler			
Finansielle anleggsmidler			
Investeringer i datterselskap	7	4 581 998	4 581 998
Sum finansielle anleggsmidler		4 581 998	4 581 998
Sum anleggsmidler		18 516 698	16 442 446
Omløpsmidler			
Fordringer			
Kundefordringer		3 208 942	11 041 447
Kundefordringer på selskap i samme konsern		243 068	2 762 487
Andre kortsiktige fordringer		11 838 930	6 086 243
Konsernfordringer	8	7 024 000	7 024 000
Sum fordringer		22 314 941	26 914 177
Investeringer			
Markedsbaserte aksjer	9	28 070 116	12 623 078
Sum investeringer		28 070 116	12 623 078
Bankinnskudd, kontanter o.l			
Bankinnskudd, kontanter o.l.	2	10 983 747	12 270 704
Sum bankinnskudd, kontanter o.l		10 983 747	12 270 704
Sum omløpsmidler		61 368 803	51 807 958
Sum eiendeler		79 885 500	68 250 404

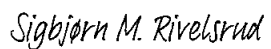



Balanse
Rubrikk Group AS

Egenkapital og gjeld	Note	2020	2019
Egenkapital			
Innskutt egenkapital			
Aksjekapital	3, 6	134 234	134 234
Egne aksjer	7	-601	-124
Overkurs	3	9 928 096	9 928 096
Sum innskutt egenkapital		10 061 729	10 062 206
Opptjent egenkapital			
Annen egenkapital	3	48 544 338	44 402 928
Sum opptjent egenkapital		48 544 338	44 402 928
Sum egenkapital		58 606 067	54 465 135
Gjeld			
Gjeld til kredittinstitusjoner		5 000 000	0
Sum annen langsiktig gjeld		5 000 000	0
Kortsiktig gjeld			
Leverandørgjeld		783 268	1 265 175
Skyldig offentlige avgifter		307 908	694 452
Annen kortsiktig gjeld	8	15 188 257	11 825 642
Sum kortsiktig gjeld		16 279 433	13 785 269
Sum gjeld		21 279 433	13 785 269
Sum egenkapital og gjeld		79 885 500	68 250 404

Oslo, 31.05 2021
Styret i Rubrikk Group AS


Anders Viken Tøftemo
styreleder


Sigbjørn M. Rivelsrud
styremedlem


Lasse Arundsen
styremedlem


Adil Osmani
styremedlem/daglig leder



Noter til regnskapet 2020

Regnskapsprinsipper

Årsregnskapet er satt opp i samsvar med regnskapsloven og god regnskapsskikk for små foretak.

Inntekter

Tjenester inntektsføres etter hvert som de leveres.

Klassifisering og vurdering av balanseposter

Omløpsmidler og kortsiktig gjeld omfatter poster som knytter seg til levering av tjenester. For andre poster enn kundefordringer omfattes poster som forfaller til betaling innen ett år etter transaksjonsdagen. Anleggsmidler er eiendeler bestemt til varig eie og bruk. Langsiktig gjeld er gjeld som forfaller senere enn ett år etter transaksjonsdagen.

Omløpsmidler vurderes til laveste av anskaffelseskost og virkelig verdi. Kortsiktig gjeld balanseføres til nominelt beløp på etableringstidspunktet.

Anleggsmidler vurderes til anskaffelseskost. Varige anleggsmidler avskrives etter en fornuftig avskrivningsplan. Anleggsmidlene nedskrives til virkelig verdi ved verdifall som ikke forventes å være forbigående. Langsiktig gjeld med unntak av andre avsetninger balanseføres til nominelt beløp på etableringstidspunktet.

Fordringer

Kundefordringer og andre fordringer er oppført i balansen til pålydende etter fradrag for avsetning til forventet tap. Avsetning til tap gjøres på grunnlag av individuelle vurderinger av de enkelte fordringene.

Varige driftsmidler

Varige driftsmidler balanseføres og avskrives over driftsmidlenes levetid dersom de har antatt levetid over 3 år og har en kostpris som overstiger kr 15.000. Direkte vedlikehold av driftsmidler kostnadsføres løpende under driftskostnader, mens påkostninger eller forbedringer tillegges driftsmidlets kostpris og avskrives i takt med driftsmidlet

Skatt

Skattekostnaden i resultatregnskapet omfatter både periodens betalbare skatt og endring i utsatt skatt. Utsatt skatt er beregnet med 22 % på grunnlag av de midlertidige forskjeller som eksisterer mellom regnskapsmessige og skattemessige verdier. Skatteøkende og skattereduserende midlertidige forskjeller som reverserer eller kan reversere i samme periode er utlignet og skattevirkningen er beregnet på nettogrunnlaget.

Korrigerings av tidligere års feil

Korrigerings av tidligere års feil er korreksjon av for høye kostnader i 2019. Øker skattepliktig inntekt i 2020, og er presentert på egen linje i resultatet.



Noter til regnskapet 2020

Note 1 Lønnskostnader, antall ansatte, godtgjørelser, lån til ansatte mm

Lønnskostnader	2020	2019
Lønninger	7 817 958	9 818 281
Arbeidsgiveravgift	683 094	1 243 371
Pensjonskostnader	94 006	105 734
Andre ytelser	324 018	596 704
Sum	8 919 076	11 764 090

Gjennomsnittlig antall årsverk sysselsatt i regnskapsåret 12 14

Ytelser til ledende personer	Styrets leder	Daglig leder / styremedlem	Gründer / styremedlem	Styremedlem
Styrehonorar	80 000	20 000	20 000	20 000
Innleide tjenester		1 571 952	1 571 952	

Obligatorisk tjenestepensjon

Selskapet er pliktig til å ha tjenestepensjonsordning etter lov om obligatorisk tjenestepensjon. Selskapets pensjonsordninger tilfredsstiller kravene i denne lov.

Revisor

Kostnadsført honorar til revisor for 2020 er fordelt på følgende måte. Beløp eks. mva.

	2020	2019
Lovpålagt revisjon	77 500	75 000
Utarbeidelse av årsregnskap og ligningspapirer	19 500	32 800
Andre tjenester	0	32 166
Sum honorar til revisor	97 000	139 966

Note 2 Bankinnskudd

	2020	2019
Bundne skattetrekksmidler	0	12

Note 3 Egenkapital

	Egne aksjer	Aksjekapital	Overkurs	Annen egenkapital	Sum egenkapital
Pr. 31.12.2019	-124	134 234	9 928 096	44 402 928	54 465 135
Årets resultat	0	0	0	4 220 932	4 220 932
Kjøp/salg egne aksjer	-477	0	0	-79 523	-80 000
Pr 31.12	-601	134 234	9 928 096	48 544 338	58 606 067

Kjøp og salg av egne aksjer er ført mot annen EK for beløp over pålydende.



Noter til regnskapet 2020

Note 4 Skatt

	2020
Årets skattekostnad	
Resultatført skatt på ordinært resultat:	
Betalbar skatt	0
Endring i utsatt skattefordel	0
Skattekostnad ordinært resultat	0
 Skattepliktig inntekt:	
Ordinært resultat før skatt	4 220 932
Permanente forskjeller	-2 192 618
Endring i midlertidige forskjeller	-712 870
Anvendelse av fremførbart underskudd	-1 315 444
Skattepliktig inntekt	0
 Betalbar skatt i balansen:	
Betalbar skatt på årets resultat	0
Sum betalbar skatt i balansen	0

Skatteeffekten av midlertidige forskjeller og underskudd til fremføring som har gitt opphav til utsatt skatt og utsatte skattefordeler, spesifisert på typer av midlertidige forskjeller

	2020
Varige driftsmidler	-9 106
Sum	-9 106
 Akkumulert fremførbart underskudd	-15 155 183
Inngår ikke i beregningen av utsatt skatt	15 164 289
Utsatt skattefordel (22 %)	0

I henhold til God regnskapsskikk for små foretak balanseføres ikke utsatt skattefordel.

Selskapet har kr 4 750 000 til gode tilknyttet SkatteFUNN, dette er klassifisert som fordring i balansen.



Noter til regnskapet 2020

Note 5 Varige driftsmidler og immaterielle eiendeler

	<u>Forskning og utvikling</u>
Anskaffelseskost 01.01	11 860 448
Tilgang	27 887 612
Avgang	0
Anskaffelseskost 31.12	39 748 060
Akk. av-/nedskrivninger 31.12	-25 813 360
Herav finansiert av offentlige midler	-4 750 000
Balanseført verdi 31.12	13 934 700
Årets avskrivninger	21 063 360

Selskapet utvikler en global "big data" teknologiplattform. Forventet samlet inntjening fra pågående utviklingsprosjekter motsvarer medgåtte samlede utgifter.

Note 6 Antall aksjer, aksjeeiere m

Selskapets aksjekapital er på kr 134 234, fordelt på 134 234 000 aksjer à kr 0,001. Selskapets aksjer gir lik rett til utbytte.

Selskapet har en aksjeklasse og alle aksjer har lik stemmerett. Selskapets aksjer gir lik rett til utbytte.

<u>Aksjonærer:</u>	<u>Antall aksjer</u>	<u>Eierandel</u>
Rivelsrud Venture Capital AS	43 894 286	33 %
Osmani Venture Capital AS	43 894 286	33 %
Toman Invest AS	16 670 515	12 %
2 Brødre Holding AS	15 844 667	12 %
Lars Rune Løland Hjelle	6 000 000	4 %
Øvrige	7 930 246	6 %
Sum	134 234 000	100 %

Selskapet eier 601 265 egne aksjer

Aksjer eiet av styremedlemmer og daglig leder

<u>Navn</u>	<u>Holding selskap</u>	<u>Tittel</u>	<u>Antall aksjer</u>
Adil Osmani	Osmani Venture Capital AS	styremedlem	(43 894 286)
Sigbjørn Rivelsrud	Rivelsrud Venture Capital AS	styremedlem	(43 894 286)
Lasse Amundsen	2 Brødre Holding AS	styremedlem	(15 844 667)

Styremedlemmene eier aksjer gjennom sine Holding selskaper.



Noter til regnskapet 2020

Note 7 Investering i datterselskap, interne transaksjoner m.v

Selskap	Forretnings- kontor	Eier- /stemmeandel	EK pr. 01.01	Årets resultat	EK pr. 31.12
Rubrikk International AS	Oslo	100 %	1 099 248	-113 808	985 440
Rubrikk Group Vietnam LLC	Vietnam	100 %	115 159	56 439	220 270

Følgende interne transaksjoner har funnet sted med mor og datterselskap:	2020	2019
Salg	0	4 800 000
Kjøp	22 195 567	22 171 892
Sum	-22 195 567	-17 371 892

Note 8 Mellomværende med selskap i samme konsern

Fordringer	2020	2019
Foretak i samme konsern	7 024 000	7 024 000
Sum fordringer	7 024 000	7 024 000

Kortsiktig gjeld	2020	2019
Foretak i samme konsern	13 185 411	10 415 001
Sum gjeld	13 185 411	10 415 001

Note 9 Markedsbaserte verdipapirer

Selskap	Anskaffelses kost	Periodens verdiendring	Virkelig verdi
First Høyrentefont	4 400 000	-1 213 469	3 331 389
Hoberg kreditt A	12 450 000	-166 519	12 504 124
DNB High Yield	12 450 000	-472 974	12 234 603
Sum	29 300 000	-1 852 962	28 070 116

COVID-19 relaterte effekter

Verdireduksjoner i 2020 er knyttet til generell nedgang i markedet i forbindelse med utbruddet av pandemien.



Noter til regnskapet 2020

Note 10 Offentlige tilskudd

Foretaket har mottatt NORAD tilskudd til utviklingsprosjektet Enterprise Development for Jobs, som ble avsluttet 31.12.2020, og offentlige driftstilskudd som kompensasjon for tapte inntekter og/eller merkostnader under koronapandemien.

Offentlige driftstilskudd regnskapsføres brutto som andre driftsinntekter i samme periode som inntektsreduksjonen eller merkostnaden som tilskuddet knytter seg til, forutsatt at det er sannsynlig at betingelsene for tilskuddet er eller vil bli oppfylt. Prosjektregnskap til NORAD og søknader om kompensasjonsordning 1 og 2 er attestert av revisor.

Følgende tilskudd er inntektsført i regnskapsåret:

Type tilskudd	Forvaltningsmyndighet	Varighet	Beløp
Tilskudd til foretak med stort omsetningsfall – kompensasjonsordning 1	Skatteetaten	Mars-august 2020	2 045 365
Tilskudd til foretak med stort omsetningsfall – kompensasjonsordning 2	Brønnøysundregistrene	September-desember 2020	789 204
NORAD tilskudd	NORAD Direktoratet for utviklingsamarbeid	2020	4 351 219
Totalt			7 185 788

Note 11 Fortsatt drift

Covid-19 relaterte effekter

COVID-19 har hatt negativ innvirkning på selskapets omsetning. Pandemien anses imidlertid ikke å ha skapt vesentlig usikkerhet om foretakets evne til fortsatt drift. Årsregnskapet er derfor avlagt under forutsetning om fortsatt drift.