



ÅRSREGNSKAPET FOR REGNSKAPSÅRET 2024 - GENERELL INFORMASJON

Enheten

Organisasjonsnummer:	981 568 850
Organisasjonsform:	Aksjeselskap
Foretaksnavn:	OSLO TEGL & PUSS AS
Forretningsadresse:	Strømsveien 200 0668 OSLO

Regnskapsår

Årsregnskapets periode:	01.01.2024 - 31.12.2024
-------------------------	-------------------------

Konsern

Morselskap i konsern:	Ja
Konsernregnskap lagt ved:	Nei

Regnskapsregler

Regler for små foretak benyttet:	Ja
Benyttet ved utarbeidelsen av årsregnskapet til selskapet:	Regnskapslovens alminnelige regler

Årsregnskapet fastsatt av kompetent organ

Bekreftet av representant for selskapet:	Erling Strøm
Dato for fastsettelse av årsregnskapet:	09.04.2025

Grunnlag for avgivelse

- År 2024: Årsregnskapet er elektronisk innlevert
År 2023: Tall er hentet fra elektronisk innlevert årsregnskap fra 2024

Det er ikke krav til at årsregnskapet m.v. som sendes til Regnskapsregisteret er undertegnet. Kontrollen på at dette er utført ligger hos revisor/enhetens øverste organ. Sikkerheten ivaretas ved at innsender har rolle/rettighet for innsending av årsregnskapet via Altinn, og ved at det bekreftes at årsregnskapet er fastsatt av kompetent organ.

Brønnøysundregistrene, 03.08.2025



Resultatregnskap

Beløp i: NOK	Note	2024	2023
RESULTATREGNSKAP			
Inntekter			
Salgsinntekt	2, 3	75 047 404	37 670 308
Annen driftsinntekt		270 297	3 000
Sum inntekter		75 317 701	37 673 308
Kostnader			
Varekostnad	2	50 533 332	15 878 017
Lønnskostnad	4	22 481 009	16 853 177
Avskrivning	5	255 411	386 311
Annen driftskostnad	3	3 783 726	3 606 317
Sum kostnader		77 053 478	36 723 822
Driftsresultat		-1 735 777	949 486
Finansinntekter og finanskostnader			
Inntekt på inv. i datterselskap og tilknyttet selskap		1 675 061	
Annen finansinntekt		25 678	47 673
Sum finansinntekter		1 700 739	47 673
Annen finanskostnad		178 447	238 281
Sum finanskostnader		178 447	238 281
Netto finans		1 522 292	-190 608
Ordinært resultat før skattekostnad		-213 485	758 878
Skattekostnad på ordinært resultat	6	-310 021	217 834
Ordinært resultat etter skattekostnad		96 536	541 044
Årsresultat		96 536	541 044
Overføringer og disponeringer			
Udekket tap	8	96 536	
Overføringer annen egenkapital	8		541 044
Sum overføringer og disponeringer		96 536	541 044



Balanse

Beløp i: NOK	Note	2024	2023
BALANSE - EIENDELER			
Anleggsmidler			
Immaterielle eiendeler			
Varige driftsmidler			
Driftsløsøre, inventar, verktøy, kontormaskiner ol	5	418 612	966 726
Sum varige driftsmidler	9	418 612	966 726
Finansielle anleggsmidler			
Investering i datterselskap	7	0	
Investeringer i aksjer og andeler	7	1 547 031	1 547 031
Andre fordringer			844 114
Sum finansielle anleggsmidler		1 547 031	2 391 145
Sum anleggsmidler		1 965 643	3 357 871
Omløpsmidler			
Varer			
Fordringer			
Kundefordringer	2, 9, 10, 10	21 357 779	8 942 437
Andre fordringer	10	1 768 351	92 791
Sum fordringer		23 126 130	9 035 228
Bankinnskudd, kontanter og lignende			
Sum bankinnskudd, kontanter og lignende	10	282	220 388
Sum omløpsmidler		23 126 412	9 255 616
SUM EIENDELER		25 092 055	12 613 487

BALANSE - EGENKAPITAL OG GJELD

Egenkapital



Balanse

Beløp i: NOK	Note	2024	2023
Innskutt egenkapital			
Aksjekapital	8, 12	200 000	200 000
Sum innskutt egenkapital		200 000	200 000
Opptjent egenkapital			
Annen egenkapital	8	129 356	32 820
Sum opptjent egenkapital		129 356	32 820
Sum egenkapital		329 356	232 820
Gjeld			
Langsiktig gjeld			
Utsatt skatt	6	101 796	411 817
Sum avsetninger for forpliktelser		101 796	411 817
Annen langsiktig gjeld			
Gjeld til kredittinstitusjoner		399 124	967 406
Sum annen langsiktig gjeld		399 124	967 406
Sum langsiktig gjeld		500 920	1 379 223
Kortsiktig gjeld			
Leverandørgjeld	10	8 697 953	1 374 702
Skyldige offentlige avgifter	11	3 874 476	3 091 353
Annen kortsiktig gjeld	2, 2, 10	11 689 350	6 535 389
Sum kortsiktig gjeld		24 261 779	11 001 444
Sum gjeld		24 762 699	12 380 667
SUM EGENKAPITAL OG GJELD		25 092 055	12 613 487



Brønnøysundregistrene

ÅRSREGNSKAP FOR REGNSKAPSÅRET 2024 - GENERELL INFORMASJON

Journalnummer: 2025 729816

Enheten

Organisasjonsnummer: 981 568 850
Organisasjonsform: Aksjeselskap
Foretaksnavn: OSLO TEGL & PUSS AS
Forretningsadresse: Strømsveien 200
0668 OSLO

Regnskapsår

Årsregnskapets periode: 01.01.2024 - 31.12.2024

Konsern

Morselskap i konsern: Ja
Konsernregnskap lagt ved: Nei

Regnskapsregler

Regler for små foretak benyttet: Ja
Benyttet ved utarbeidelsen av
årsregnskapet til selskapet: Regnskapslovens alminnelige regler

Årsregnskapet fastsatt av kompetent organ

Bekreftet av representant for selskapet: Erling Strøm
Dato for fastsettelse av årsregnskapet: 09.04.2025

Revisjon

Årsregnskapet er utarbeidet av ekstern
autorisert regnskapsfører: Ja

Grunnlag for avgivelse

År 2024: Årsregnskap er elektronisk innlevert.
År 2023: Tall er hentet fra elektronisk innlevert årsregnskap fra 2024.

Det er ikke krav til at årsregnskapet m.v. som sendes til Regnskapsregisteret er undertegnet. Kontrollen på at dette er utført ligger hos revisor/enhetens øverste organ. Sikkerheten ivaretas ved at innsender har rolle/rettighet for innsending av årsregnskapet via Altinn, og ved at det bekreftes at årsregnskapet er fastsatt av kompetent organ.

Brønnøysundregistrene, 02.08.2025



Organisasjonsnr: 981 568 850
OSLO TEGL & PUSS AS

RESULTATREGNSKAP

Beløp i: NOK	Note	2024	2023
RESULTATREGNSKAP			
Inntekter			
Salgsinntekt		75 047 404	37 670 308
Annen driftsinntekt	2, 3	270 297	3 000
Sum inntekter		75 317 701	37 673 308
Kostnader			
Varekostnad	2	50 533 332	15 878 017
Lønnskostnad	4	22 481 009	16 853 177
Avskrivning	5	255 411	386 311
Annen driftskostnad	3	3 783 726	3 606 317
Sum kostnader		77 053 478	36 723 822
Driftsresultat		-1 735 777	949 486
Finansinntekter og finanskostnader			
Inntekt på inv. i datterselskap og tilknyttet selskap		1 675 061	
Annen finansinntekt		25 678	47 673
Sum finansinntekter		1 700 739	47 673
Annen finanskostnad		178 447	238 281
Sum finanskostnader		178 447	238 281
Netto finans		1 522 292	-190 608
Ordinært resultat før skattekostnad			
Skattekostnad på ordinært resultat	6	-310 021	217 834
Ordinært resultat etter skattekostnad		96 536	541 044
Årsresultat		96 536	541 044
Overføringer og disponeringer			
Udekket tap	8	96 536	
Overføringer annen egenkapital	8		541 044
Sum overføringer og disponeringer		96 536	541 044



Organisasjonsnr: 981 568 850
OSLO TEGL & PUSS AS

BALANSE

Beløp i: NOK	Note	2024	2023
--------------	------	------	------

BALANSE - EIENDELER

Anleggsmidler Immaterielle eiendeler

Varige driftsmidler

Driftsløsøre, inventar, verktøy, kontormaskiner ol	5	418 612	966 726
Sum varige driftsmidler	9	418 612	966 726

Finansielle anleggsmidler

Investering i datterselskap	7	0	
Investeringer i aksjer og andeler	7	1 547 031	1 547 031
Andre fordringer			844 114
Sum finansielle anleggsmidler		1 547 031	2 391 145

Sum anleggsmidler		1 965 643	3 357 871
--------------------------	--	------------------	------------------

Omløpsmidler

Varer

Fordringer

Kundefordringer	2, 9, 10,	21 357 779	8 942 437
Andre fordringer	10	1 768 351	92 791
Sum fordringer		23 126 130	9 035 228

Bankinnskudd, kontanter og lignende

Sum bankinnskudd, kontanter og lignende	10	282	220 388
--	----	-----	---------

Sum omløpsmidler		23 126 412	9 255 616
-------------------------	--	-------------------	------------------

SUM EIENDELER		25 092 055	12 613 487
----------------------	--	-------------------	-------------------

BALANSE - EGENKAPITAL OG GJELD

Egenkapital

Innskutt egenkapital

Aksjekapital	8, 12	200 000	200 000
Sum innskutt egenkapital		200 000	200 000

Opptjent egenkapital

Annen egenkapital	8	129 356	32 820
Sum opptjent egenkapital		129 356	32 820



Sum egenkapital		329 356	232 820
Gjeld			
Langsiktig gjeld			
Utsatt skatt			
Sum avsetninger for	6	101 796	411 817
forpliktelser		101 796	411 817
Annen langsiktig gjeld			
Gjeld til			
kredittinstitusjoner		399 124	967 406
Sum annen langsiktig gjeld		399 124	967 406
Sum langsiktig gjeld		500 920	1 379 223
Kortsiktig gjeld			
Leverandørgjeld	10	8 697 953	1 374 702
Skyldige offentlige			
avgifter	11	3 874 476	3 091 353
Annen kortsiktig gjeld	2, 2, 10	11 689 350	6 535 389
Sum kortsiktig gjeld		24 261 779	11 001 444
Sum gjeld		24 762 699	12 380 667
SUM EGENKAPITAL OG GJELD		25 092 055	12 613 487



Organisasjonsnr: 981 568 850
OSLO TEGL & PUSS AS

NOTEOPPLYSNINGER - SELSKAP - alle poster oppgitt i hele tall

Note
12

Antall aksjer og aksjeeiere

<u>Aksjeklasse</u>	<u>Ant. aksjer</u>	<u>Pålydende</u>	<u>Bokført verdi</u>
Ordinære aksjer	2000.00	100.00	200000.00
<u>Aksjeeiere - fritekst</u>	<u>Antall</u>	<u>Eierandel</u>	<u>Aksjeklasse</u>
Oslo Murmesterbedrift AS	1600.00	80.00%	Ordinære aksjer
Miralyng AS	300.00	15.00%	Ordinære aksjer
Kjelgård Holding AS	100.00	5.00%	Ordinære aksjer
<u>Sum</u>	<u>Sum antall</u>	<u>Sum eierandel</u>	
	2000.00	100.00%	

Selskapet inngår i konsern som utarbeides av morselskapet og kan fås ved henvendelse til Fiber Capital AS, Strømsveien 200, 0668 Oslo.

Note
4

Lønn og ytelser

<u>Lønn</u>	<u>Årets</u>	<u>Fjorårets</u>
	18420704.00	13795192.00
<u>Arbeidsgiveravgift</u>	<u>Årets</u>	<u>Fjorårets</u>
	2753600.00	2113406.00
<u>Pensjonskostnader</u>	<u>Årets</u>	<u>Fjorårets</u>
	712754.00	321979.00
<u>Andre ytelser</u>	<u>Årets</u>	<u>Fjorårets</u>
	593951.00	622600.00
<u>Sum lønnskostnader</u>	<u>Årets</u>	<u>Fjorårets</u>
	22481009.00	16853177.00

Note

Ytelser til ledende personer
Er det gitt ytelser til ledende person: Nei



Ytelser til daglig leder

<u>Ytelser</u>	<u>Lønn</u>	<u>Pensj.forpl.</u>	<u>Andre godtgj.</u>
----------------	-------------	---------------------	----------------------

Note

Antall årsverk i regnskapsåret

Virksomheten har hatt følgende antall årsverk:
25.70

Note

Lån og sikkerhetsstillelse til ledende personer og aksjeeiere

Er det gitt lån eller sikkerhetsstillelse til ledende personer: Nei

Note

7

Konsern, tilknyttet selskap og datterselskap

Tilknyttet selskap/datterselskap

<u>Navn og adresse</u>	<u>Eierandel</u>	<u>Stemmeandel</u>	<u>Egenkapital</u>	<u>Resultat</u>
ABC Pussteknikk AS	100.00%		600000.00	1552085.00

Virksomheten inngår i konsolideringen til morselskapets konsernregnsk.: Nei

Datterselskap er utelatt fra konsolideringen: Nei

<u>Omløpsmidler</u>	<u>Startdato</u>	<u>Sluttdato</u>	<u>Endring</u>
---------------------	------------------	------------------	----------------

<u>Skattemessig fremf.undersk.</u>	<u>Startdato</u>	<u>Sluttdato</u>	<u>Endring</u>
------------------------------------	------------------	------------------	----------------

<u>Kortsiktig gjeld</u>	<u>Startdato</u>	<u>Sluttdato</u>	<u>Endring</u>
-------------------------	------------------	------------------	----------------



Oslo Tegl & Puss AS

Årsrapport for 2024

Årsregnskap

- Resultatregnskap
- Balanse
- Noter

Revisjonsberetning



Oslo Tegl & Puss AS

Resultatregnskap

	Note	2024	2023
Driftsinntekter			
Salgsinntekt	2, 3	75 047 404	37 670 308
Annen driftsinntekt		270 297	3 000
Sum driftsinntekter		<u>75 317 701</u>	<u>37 673 308</u>
Driftskostnader			
Varekostnad	2	50 533 332	15 878 017
Lønnskostnad	4	22 481 009	16 853 177
Avskrivning	5	255 411	386 311
Annen driftskostnad	3	3 783 726	3 606 317
Sum driftskostnader		<u>77 053 478</u>	<u>36 723 822</u>
Driftsresultat		<u>-1 735 777</u>	<u>949 486</u>
Finansinntekter og finanskostnader			
Inntekt på inv. i datterselskap og tilknyttet selskap		1 675 061	0
Annen finansinntekt		25 678	47 673
Annen finanskostnad		178 447	238 281
Netto finansposter		<u>1 522 292</u>	<u>-190 608</u>
Ordinært resultat før skattekostnad		<u>-213 485</u>	<u>758 878</u>
Skattekostnad på ordinært resultat	6	<u>-310 021</u>	<u>217 834</u>
Årsresultat		<u>96 536</u>	<u>541 044</u>
Overføringer og disponeringer			
Overføringer annen egenkapital	8	0	541 044
Udekket tap	8	96 536	0
Sum disponert		<u>96 536</u>	<u>541 044</u>



Oslo Tegl & Puss AS

Balanse pr. 31. desember

	Note	2024	2023
Anleggsmidler			
<i>Varige driftsmidler</i>			
Driftsløsøre, inventar, verktøy, kontormaskiner ol	5	418 612	966 726
<i>Finansielle anleggsmidler</i>			
Investeringer i aksjer og andeler	7	1 547 031	1 547 031
Andre fordringer		0	844 114
Sum finansielle anleggsmidler		<u>1 547 031</u>	<u>2 391 145</u>
Sum anleggsmidler		<u>1 965 643</u>	<u>3 357 871</u>
Omløpsmidler			
<i>Fordringer</i>			
Kundefordringer	2, 9, 10	21 357 779	8 942 437
Andre fordringer	10	<u>1 768 351</u>	<u>92 791</u>
Sum fordringer		<u>23 126 130</u>	<u>9 035 228</u>
Bankinnskudd		281	272
Deltakerkonto i konsernkontoordning		0	220 115
Bankinnskudd, kontanter og lignende	10	<u>282</u>	<u>220 388</u>
Sum omløpsmidler		<u>23 126 412</u>	<u>9 255 616</u>
Sum eiendeler		<u>25 092 055</u>	<u>12 613 487</u>







Oslo Tegl & Puss AS

Balanse pr. 31. desember

	Note	2024	2023
Egenkapital			
<i>Innskutt egenkapital</i>			
Aksjekapital	8, 12	200 000	200 000
<i>Opptjent egenkapital</i>			
Annen egenkapital	8	129 356	32 820
Sum egenkapital		<u>329 356</u>	<u>232 820</u>
Gjeld			
<i>Avsetninger for forpliktelser</i>			
Utsatt skatt	6	101 796	411 817
<i>Annen langsiktig gjeld</i>			
Gjeld til kredittinstitusjoner		399 124	967 406
<i>Kortsiktig gjeld</i>			
Leverandørgjeld	10	8 697 953	1 374 702
Skyldige offentlige avgifter	11	3 874 476	3 091 353
Annen kortsiktig gjeld	2, 10	<u>11 689 350</u>	<u>6 535 389</u>
Sum kortsiktig gjeld		<u>24 261 779</u>	<u>11 001 444</u>
Sum gjeld		<u>24 762 699</u>	<u>12 380 667</u>
Sum egenkapital og gjeld		<u>25 092 055</u>	<u>12 613 487</u>

31. desember 2024
Oslo, 20.03.2025

 Fredrik Syvdsen styrets leder	 Erling Strøm styremedlem	 Torbjørn Holan Nordal styremedlem	 Morten Kjelgård daglig leder
---	--	--	--



Oslo Tegl & Puss AS

Noter til regnskapet for 2024

Note 1 - Regnskapsprinsipper

Årsregnskapet er satt opp i samsvar med regnskapslovens bestemmelser og god regnskapsskikk for små foretak.

Salgsinntekter

Inntekter fra salg av varer resultatføres når levering har funnet sted og det vesentligste av risiko og avkastning er overført. Tjenester inntektsføres i takt med utførelsen. Andelen av salgsinntekter som knytter seg til fremtidige serviceytelser balanseføres som uopptjent inntekt ved salget, og inntektsføres deretter i takt med levering av ytelsene.

Anleggskontrakter

Anleggskontrakter regnskapsføres etter løpende avregnings metode. Dette innebærer at inntektsføringen skjer i takt med fremdriften av prosjektene. Inntektsføringen tilsvarer fullføringsgraden av prosjektene. Fullføringsgraden beregnes på grunnlag av utført produksjon. Utført produksjon måles ved de påløpte prosjektkostnadene, og fullføringsgraden beregnes som forholdet mellom påløpte prosjektkostnader og estimerte totalkostnader på prosjektene.

Garanti- og serviceforpliktelser mv

Det er avsatt til forventede garanti- og serviceforpliktelser som er påløpt for salg som har skjedd før regnskapsårets utgang, der det i framtiden vil påløpe forpliktelser til garanti- og servicekostnader mv. Garanti- og serviceforpliktelsene er i balansen ført opp i regnskapsposten annen kortsiktig gjeld.

Klassifisering og vurdering av balanseposter

Omløpsmidler og kortsiktig gjeld omfatter poster som forfaller til betaling innen ett år etter balansedagen, samt poster som knytter seg til varekretsløpet. Øvrige poster er klassifisert som anleggsmiddel/langsiktig gjeld.

Omløpsmidler vurderes til laveste av anskaffelseskost og virkelig verdi. Kortsiktig gjeld balanseføres til nominelt beløp på etableringstidspunktet.

Anleggsmidler vurderes til anskaffelseskost, men nedskrives til virkelig verdi ved verdifall som ikke forventes å være forbigående. Anleggsmidler med begrenset økonomisk levetid avskrives planmessig. Langsiktig gjeld balanseføres til nominelt beløp på etableringstidspunktet.

Fordringer

Kundefordringer og andre fordringer er oppført i balansen til pålydende etter fradrag for avsetning til forventet tap. Avsetning til tap gjøres på grunnlag av individuelle vurderinger av de enkelte fordringene. I tillegg gjøres det for øvrige kundefordringer en uspesifisert avsetning for å dekke antatt tap.

Bankinnskudd, kontanter og lignende

I selskapets bankmidler inngår kontanter, bankinnskudd og innskudd i konsernkontoordning.

Varige driftsmidler

Varige driftsmidler balanseføres og avskrives lineært over driftsmidlets forventede levetid. Vesentlige driftsmidler som består av betydelige komponenter med ulik levetid er dekomponert med ulik avskrivningstid for de ulike komponentene. Direkte vedlikehold av driftsmidler kostnadsføres løpende under driftskostnader, mens påkostninger eller forbedringer tillegges driftsmidlets kostpris og avskrives i takt med driftsmidlet. Dersom gjenvinnbart beløp av driftsmiddelet er lavere enn balanseført verdi foretas nedskrivning til gjenvinnbart beløp. Gjenvinnbart beløp er det høyeste av netto salgsverdi og verdi i bruk. Verdi i bruk er nåverdien av de fremtidige kontantstrømmene som eiendelen forventes å generere.



Oslo Tegl & Puss AS

Noter til regnskapet for 2024

Skatter

Skattekostnaden i resultatregnskapet omfatter både periodens betalbare skatt og endring i utsatt skatt. Utsatt skatt er beregnet med 22% på grunnlag av de midlertidige forskjeller som eksisterer mellom regnskapsmessige og skattemessige verdier, samt ligningsmessig underskudd til fremføring ved utgangen av regnskapsåret. Skatteøkende og skattereduserende midlertidige forskjeller som reverserer eller kan reversere i samme periode er utlignet og nettoført. Netto utsatt skattefordel balanseføres i den grad det er sannsynlig at denne kan bli nyttiggjort.

Note 2 - Langsiktige tilvirkningskontrakter

Selskapets prosjekter behandles i samsvar med løpende avregningsmetode.

	2024	2023
Forskuddsfakturert produksjon	1 037 509	5 372 337
Opptjent, ikke fakturerte inntekter inkl. i kundefordringene	9 414 485	3 712 338
Inntektsført på igangværende prosjekter	51 073 499	15 019 752
Kostnader knyttet til opptjent inntekt	45 766 347	13 064 552
Netto Resultatført på igangværende prosjekter	5 307 152	1 955 201

Fullføringsgraden beregnes som forholdet mellom påløpte prosjektkostnader og estimerte total kostnader for prosjektet.

Selskapet har ingen gjenværende produksjon på tapskontrakter.

Note 3 - Transaksjoner med nærstående parter

	2024
<i>Salg til nærstående parter</i>	
Stofix AS	1 274 106
<i>Kjøp fra nærstående parter</i>	
Fiber Capital AS	1 266 818
Oslo Entreprenørbedrift AS	1 078 658
Oslo Murrmasterbedrift AS	611 323
Totalkonstrukt AS	1 688 631
ABC Pussteknikk AS	1 746 844
Stofix AS	18 813 266
	<u>25 205 540</u>

Selskapet inngår i et interessefellesskap bestående av ulike samarbeidende bedrifter. Kostnader knyttet til husleie, felleskostnader og administrasjon er fordelt basert på forbruk og er belastet regnskapet med kr. 664.389. Transaksjonene er markedsbasert og gjøres opp etter alminnelige forretningsvilkår.

Alle beløp er eks. mva.



Oslo Tegl & Puss AS

Noter til regnskapet for 2024

Note 4 - Lønnskostnader, antall ansatte, lån til ansatte og godtgjørelse til revisor

<i>Lønnskostnader</i>	2024	2023
Lønn	18 420 704	13 795 192
Arbeidsgiveravgift	2 753 600	2 113 406
Pensjonskostnader	712 754	321 979
Andre lønnsrelaterte ytelser	593 951	622 600
Sum	<u>22 481 009</u>	<u>16 853 177</u>

Selskapet har i regnskapsåret sysselsatt 25,7 årsverk

Note 5 - Varige driftsmidler

	Driftsløsøre, inventar, verktøy kontormaskiner ol
Anskaffelseskost 01.01.	2 024 292
Tilgang kjøpte driftsmidler	299 288
Avgang solgte driftsmidler	-1 323 057
Anskaffelseskost 31.12.	<u>1 000 523</u>
Akk.avskrivning 31.12.	-581 910
Balanseført pr. 31.12.	<u>418 613</u>
Årets avskrivninger	255 411
Avskrivningsplan	Lineær 5 år

Note 6 - Skatt

<i>Årets skattekostnad fordeler seg på:</i>	2024	2023
Endring utsatt skatt	-310 021	-209 150
Skatteeffekt av konsernbidrag	0	53 789
Årets totale skattekostnad	<u>-310 021</u>	<u>-155 361</u>

**Oslo Tegl & Puss AS****Noter til regnskapet for 2024**

<i>Beregning av årets skattegrunnlag:</i>	2024	2023
Resultat før skattekostnad	-213 485	758 878
Permanente forskjeller	170 592	126 763
Regnskapsmessig tap realisasjon av aksjer og andre finansielle instrumenter	0	104 512
Tilbakeføring av inntektsført utbytte	-1 366 294	0
Resultatført konsernbidrag	-308 767	0
Endring i midlertidige forskjeller	-3 452 200	2 770 903
Alminnelig inntekt	-5 170 154	3 761 056
Anvendt fremførbart underskudd	0	-3 516 560
Mottatt konsernbidrag	308 767	0
Ytet konsernbidrag	0	-244 496
Årets skattegrunnlag	<u>-4 861 387</u>	<u>0</u>
<i>Oversikt over midlertidige forskjeller</i>	2024	2023
Driftsmidler	16 942	-83 306
Tilvirkningskontrakt som ikke er fullført ved årsslutt	5 307 152	1 955 200
Sum	<u>5 324 094</u>	<u>1 871 894</u>
Akkumulert fremførbart underskudd	-4 861 387	0
Netto midlertidige forskjeller pr 31.12	<u>462 707</u>	<u>1 871 894</u>
Utsatt skatt (22%)	101 796	411 817

Note 7 - Datterselskap, tilknyttet selskap m v

Selskap	Kontor	Elerandel	Resultat 2024	Egenkapital pr. 31.12	Bokført verdi pr. 31.12
ABC Pussteknikk AS	Oslo	100 %	1 552 085	600 000	1 547 031

Note 8 - Egenkapital

	Aksjekapital	Annen egenkapital	Sum
Egenkapital 01.01.	200 000	32 820	232 820
Årsresultat	0	96 536	96 536
Egenkapital 31.12.	<u>200 000</u>	<u>129 356</u>	<u>329 356</u>



Oslo Tegl & Puss AS

Noter til regnskapet for 2024

Note 9 - Pant og garantier

<i>Garantiansvar</i>	2024
Kontraktsgaranti	9 964 831
<i>Pantsikret gjeld</i>	2024
Gjeld til kredittinstitusjon	399 124
<i>Sikret i panteobjekt inntil følgende verdier:</i>	2024
Kundefordringer	3 000 000
Motorvogn/anleggsmaskin	3 000 000
Varelager	3 000 000
Sum	<u>9 000 000</u>

Pantstiftelsen gjelder gruppens totale finansiering.

Selskapet har også stilt kausjon for kredittramme i Fiber Capital AS pålydende kr. 25.000.000.

Note 10 - Mellomværende med selskap i samme konsern og tilknyttet selskap

<i>Fordringer</i>	2024	2023
Lån til foretak i samme konsern	0	844 114
Kundefordringer	0	1 010 707
Andre fordringer	1 675 061	0
Konsernkonto	0	220 115
Sum	<u>1 675 061</u>	<u>2 074 936</u>

Av samlet bankinnskudd på kr. 220.387 i 2023 er samlet andel av bankinnskudd som er knyttet til konsernkontoordning kr. 220.115, hvor dette representerer et mellomværende med hovedkontoinnehaver i konsernet. I 2024 har selskapet et trekk på konsernkonto på kr. 3.988.325, og er presentert under annen kortsiktig gjeld.

<i>Gjeld</i>	2024	2023
Leverandørgjeld	4 312 804	882 572
Annen kortsiktig gjeld	0	594 833
Konsernkonto	3 988 325	0
Sum	<u>8 301 129</u>	<u>1 477 405</u>

Note 11 - Skattetrekksgaranti

Selskapet har skattetrekksgaranti på totalt kr 1 272 700, og har derfor ikke egen skattetrekkskonto.



Oslo Tegl & Puss AS

Noter til regnskapet for 2024

Note 12 - Aksjekapital og aksjonærinformasjon

Aksjekapitalen består av:

	Antall	Pålydende	Balansført
Ordinære aksjer	2 000	100	200 000

Oversikt over aksjonærene i selskapet pr. 31.12:

	Ordinære aksjer	Eierandel	Stemmeandel
Oslo Murmesterbedrift AS	1 600	80 %	80 %
Miralyng AS	300	15 %	15 %
Kjelgård Holding AS	100	5 %	5 %
Sum	2 000	100 %	100 %

Selskapet inngår i konsern som utarbeides av morselskapet og kan fås ved henvendelse til Fiber Capital AS, Strømsveien 200, 0668 Oslo.



Shape the future
with confidence

Statsautoriserte revisorer
Ernst & Young AS

Dr. Hansteins gate 13
3044 Drammen

Foretaksregisteret: NO 976 389 387 MVA
Tlf: +47 24 00 24 00

www.ey.no
Medlemmer av Den norske Revisorforening

Til generalforsamlingen i Oslo Tegl & Puss AS

UAVHENGIG REVISORS BERETNING

Konklusjon

Vi har revidert årsregnskapet for Oslo Tegl & Puss AS som består av balanse per 31. desember 2024, resultatregnskap for regnskapsåret avsluttet per denne datoen og noter til årsregnskapet, herunder et sammendrag av viktige regnskapsprinsipper.

Etter vår mening

- oppfyller årsregnskapet gjeldende lovkrav, og
- gir årsregnskapet et rettviseende bilde av selskapets finansielle stilling per 31. desember 2024 og av dets resultater for regnskapsåret avsluttet per denne datoen i samsvar med regnskapslovens regler og god regnskapsskikk i Norge.

Grunnlag for konklusjon

Vi har gjennomført revisjonen i samsvar med International Standards on Auditing (ISA-ene). Våre oppgaver og plikter i henhold til disse standardene er beskrevet nedenfor under *Revisors oppgaver og plikter ved revisjonen av årsregnskapet*. Vi er uavhengige av selskapet i samsvar med kravene i relevante lover og forskrifter i Norge og *International Code of Ethics for Professional Accountants* (inkludert internasjonale uavhengighetsstandarder) utstedt av International Ethics Standards Board for Accountants (IESBA-reglene), og vi har overholdt våre øvrige etiske forpliktelser i samsvar med disse kravene. Innhentet revisjonsbevis er etter vår vurdering tilstrekkelig og hensiktsmessig som grunnlag for vår konklusjon.

Ledelsens ansvar for årsregnskapet

Styret og daglig leder (ledelsen) er ansvarlige for å utarbeide årsregnskapet og for at det gir et rettviseende bilde i samsvar med regnskapslovens regler og god regnskapsskikk i Norge. Ledelsen er også ansvarlig for slik intern kontroll som den finner nødvendig for å kunne utarbeide et årsregnskap som ikke inneholder vesentlig feilinformasjon, verken som følge av misligheter eller utilsiktede feil.

Ved utarbeidelsen av årsregnskapet må ledelsen ta standpunkt til selskapets evne til fortsatt drift og opplyse om forhold av betydning for fortsatt drift. Forutsetningen om fortsatt drift skal legges til grunn for årsregnskapet med mindre ledelsen enten har til hensikt å avvike selskapet eller virksomheten, eller ikke har noe annet realistisk alternativ.

Revisors oppgaver og plikter ved revisjonen av årsregnskapet

Vårt mål er å oppnå betryggende sikkerhet for at årsregnskapet som helhet ikke inneholder vesentlig feilinformasjon, verken som følge av misligheter eller utilsiktede feil, og å avgi en revisjonsberetning som inneholder vår konklusjon. Betryggende sikkerhet er en høy grad av sikkerhet, men ingen garanti for at en revisjon utført i samsvar med ISA-ene, alltid vil avdekke vesentlig feilinformasjon. Feilinformasjon kan oppstå som følge av misligheter eller utilsiktede feil. Feilinformasjon er å anse som vesentlig dersom den enkeltvis eller samlet med rimelighet kan forventes å påvirke de økonomiske beslutningene som brukerne foretar, på grunnlag av årsregnskapet.

Som del av en revisjon i samsvar med ISA-ene, utøver vi profesjonelt skjønn og utviser profesjonell skepsis gjennom hele revisjonen. I tillegg:



**Shape the future
with confidence**

- identifiserer og vurderer vi risikoen for vesentlig feilinformasjon i årsregnskapet, enten det skyldes misligheter eller utilsiktede feil. Vi utformer og gjennomfører revisjonshandlinger for å håndtere slike risikoer, og innhenter revisjonsbevis som er tilstrekkelig og hensiktsmessig som grunnlag for vår konklusjon. Risikoen for at vesentlig feilinformasjon som følge av misligheter ikke blir avdekket, er høyere enn for feilinformasjon som skyldes utilsiktede feil, siden misligheter kan innebære samarbeid, forfalskning, bevisste utelatelser, uriktige fremstillinger eller overstyring av intern kontroll.
- opparbeider vi oss en forståelse av den interne kontrollen som er relevant for revisjonen, for å utforme revisjonshandlinger som er hensiktsmessige etter omstendighetene, men ikke for å gi uttrykk for en mening om effektiviteten av selskapets interne kontroll.
- evaluerer vi om de anvendte regnskapsprinsippene er hensiktsmessige og om regnskapsestimatene og tilhørende noteopplysninger utarbeidet av ledelsen er rimelige.
- konkluderer vi på om ledelsens bruk av fortsatt drift-forutsetningen er hensiktsmessig, og, basert på innhentede revisjonsbevis, hvorvidt det foreligger vesentlig usikkerhet knyttet til hendelser eller forhold som kan skape betydelig tvil om selskapets evne til fortsatt drift. Dersom vi konkluderer med at det eksisterer vesentlig usikkerhet, kreves det at vi i revisjonsberetningen henleder oppmerksomheten på tilleggsopplysningene i årsregnskapet, eller, dersom slike tilleggsopplysninger ikke er tilstrekkelige, at vi modifierer vår konklusjon. Våre konklusjoner er basert på revisjonsbevis innhentet frem til datoen for revisjonsberetningen. Etterfølgende hendelser eller forhold kan imidlertid medføre at selskapet ikke kan fortsette driften.
- evaluerer vi den samlede presentasjonen, strukturen og innholdet i årsregnskapet, inkludert tilleggsopplysningene, og hvorvidt årsregnskapet gir uttrykk for de underliggende transaksjonene og hendelsene på en måte som gir et rettviseende bilde.

Vi kommuniserer med styret blant annet om det planlagte innholdet i og tidspunktet for revisjonsarbeidet og eventuelle vesentlige funn i revisjonen, herunder vesentlige svakheter i den interne kontrollen som vi avdekker gjennom revisjonen.

Drammen, 9. april 2025
ERNST & YOUNG AS

Revisjonsberetningen er signert elektronisk

Thomas Karlsen
statsautorisert revisor

Penneo Dokumentnøkkel: 1V2IE-Z5NVR-9R7RD-6MM6C-WFEER-FXNCC



PENNEO

Signaturene i dette dokumentet er juridisk bindende. Dokument signert med "Penneo™ - sikker digital signatur". De signerende parter sin identitet er registrert, og er listet nedenfor.

"Med min signatur bekrefter jeg alle datoer og innholdet i dette dokument."

Karlsen, Thomas

Statsautorisert revisor

På vegne av: Ernst & Young AS

Serienummer: no_bankid:9578-5997-4-399064

IP: 147.161.xxx.xxx

2025-04-09 07:17:19 UTC



Penneo Dokumentnøkkel: 1V2TE-Z5NVR-9R7RD-6MM6C-WFEER-FXNCC

Dette dokumentet er signert digitalt via **Penneo.com**. De signerte dataene er validert ved hjelp av den matematiske hashverdien av det originale dokumentet. All kryptografisk bevisføring er innebygd i denne PDF-en for fremtidig validering.

Dette dokumentet er forsegleet med et kvalifisert elektronisk segl ved bruk av et sertifikat og et tidsstempel fra en kvalifisert tillitstjenesteleverandør.

Slik kan du bekrefte at dokumentet er originalt

Når du åpner dokumentet i Adobe Reader, kan du se at det er sertifisert av **Penneo A/S**. Dette beviser at innholdet i dokumentet ikke har blitt endret siden tidspunktet for signeringen. Bevis for de individuelle signatørens digitale signaturer er vedlagt dokumentet.

Du kan bekrefte de kryptografiske bevisene ved hjelp av Penneos validator, <https://penneo.com/validator>, eller andre valideringsverktøy for digitale signaturer.