



ÅRSREGNSKAPET FOR REGNSKAPSÅRET 2021 - GENERELL INFORMASJON

Enheten

Organisasjonsnummer: 919 370 084
Organisasjonsform: Aksjeselskap
Foretaksnavn: MASTER TEKNIKK BYGG AS
Forretningsadresse: Olderdalsveien 285
9146 OLDERDALEN

Regnskapsår

Årsregnskapets periode: 01.01.2021 - 31.12.2021

Konsern

Morselskap i konsern: Nei

Regnskapsregler

Regler for små foretak benyttet: Ja
Benyttet ved utarbeidelsen av årsregnskapet til selskapet: Regnskapslovens alminnelige regler

Årsregnskapet fastsatt av kompetent organ

Bekreftet av representant for selskapet: Oddgeir Sølvfæstersen
Dato for fastsettelse av årsregnskapet: 05.04.2022

Grunnlag for avgivelse

År 2021: Årsregnskapet er elektronisk innlevert
År 2020: Tall er hentet fra elektronisk innlevert årsregnskap fra 2021

Det er ikke krav til at årsregnskapet m.v. som sendes til Regnskapsregisteret er undertegnet. Kontrollen på at dette er utført ligger hos revisor/enhetens øverste organ. Sikkerheten ivaretas ved at innsender har rolle/rettighet for innsending av årsregnskapet via Altinn, og ved at det bekreftes at årsregnskapet er fastsatt av kompetent organ.

Brønnøysundregistrene, 14.09.2023



Resultatregnskap

| Beløp i: NOK | Note | 2021 | 2020 |
|---|------------|------------------|-------------------|
| RESULTATREGNSKAP | | | |
| Inntekter | | | |
| Salgsinntekt | | 6 507 943 | 7 555 091 |
| Annen driftsinntekt | | 30 922 | 4 247 |
| Sum inntekter | 15 | 6 538 865 | 7 559 338 |
| Kostnader | | | |
| Varekostnad | | 3 441 635 | 4 832 077 |
| Lønnskostnad | 1, 2, 3, 4 | 1 615 114 | 3 083 767 |
| Avskrivning på driftsmidler og immaterielle eiendeler | 7 | 38 946 | 59 745 |
| Annen driftskostnad | 5 | 719 396 | 543 560 |
| Sum kostnader | | 5 815 091 | 8 519 149 |
| Driftsresultat | | 723 773 | -959 812 |
| Finansinntekter og finanskostnader | | | |
| Annen renteinntekt | | 682 | 1 235 |
| Annen finansinntekt | | 7 328 | 6 067 |
| Sum finansinntekter | | 8 010 | 7 302 |
| Annen rentekostnad | | 63 712 | 70 580 |
| Sum finanskostnader | | 63 712 | 70 580 |
| Netto finans | | -55 702 | -63 278 |
| Ordinært resultat før skattekostnad | | 668 071 | -1 023 090 |
| Ordinært resultat etter skattekostnad | | 668 071 | -1 023 090 |
| Årsresultat | 15 | 668 071 | -1 023 090 |
| Overføringer og disponeringer | | | |
| Udekket tap | | 668 071 | -1 023 090 |
| Sum overføringer og disponeringer | | 668 071 | -1 023 090 |



Balanse

| Beløp i: NOK | Note | 2021 | 2020 |
|--|-------|----------------|------------------|
| BALANSE - EIENDELER | | | |
| Anleggsmidler | | | |
| Immaterielle eiendeler | | | |
| Varige driftsmidler | | | |
| Driftsløsøre, inventar, verktøy, kontormaskiner, ol. | 7 | 128 397 | 167 344 |
| Sum varige driftsmidler | 13 | 128 397 | 167 344 |
| Sum anleggsmidler | | 128 397 | 167 344 |
| Omløpsmidler | | | |
| Varer | | | |
| Varer | | 92 042 | 81 579 |
| Sum varer | | 92 042 | 81 579 |
| Fordringer | | | |
| Kundefordringer | 10 | 360 578 | 216 503 |
| Andre fordringer | 14 | 165 860 | 222 527 |
| Sum fordringer | | 526 438 | 439 031 |
| Bankinnskudd, kontanter og lignende | | | |
| Bankinnskudd, kontanter og lignende | 11 | 94 394 | 474 305 |
| Sum bankinnskudd, kontanter og lignende | | 94 394 | 474 305 |
| Sum omløpsmidler | | 712 874 | 994 914 |
| SUM EIENDELER | | 841 271 | 1 162 258 |
| BALANSE - EGENKAPITAL OG GJELD | | | |
| Egenkapital | | | |
| Innskutt egenkapital | | | |
| Aksjekapital (300 aksjer à kr 100,00) | 6, 12 | 30 000 | 30 000 |
| Sum innskutt egenkapital | | 30 000 | 30 000 |



Balanse

| Beløp i: NOK | Note | 2021 | 2020 |
|-----------------------------------|-------------|-------------------|-------------------|
| Opptjent egenkapital | | | |
| Udekket tap | 12 | 1 018 029 | 1 686 100 |
| Sum opptjent egenkapital | | -1 018 029 | -1 686 100 |
| | | | |
| Sum egenkapital | 12, 15 | -988 029 | -1 656 100 |
| | | | |
| Gjeld | | | |
| Langsiktig gjeld | | | |
| Annen langsiktig gjeld | | | |
| Gjeld til kredittinstitusjoner | 13 | 104 955 | 121 378 |
| Sum annen langsiktig gjeld | | 104 955 | 121 378 |
| | | | |
| Sum langsiktig gjeld | | 104 955 | 121 378 |
| | | | |
| Kortsiktig gjeld | | | |
| Leverandørgjeld | 15 | 1 719 250 | 2 251 475 |
| Skyldige offentlige avgifter | | 68 506 | 93 118 |
| Kortsiktig konserngjeld | | -257 274 | -13 747 |
| Annen kortsiktig gjeld | | 193 863 | 366 133 |
| Sum kortsiktig gjeld | | 1 724 345 | 2 696 980 |
| | | | |
| Sum gjeld | | 1 829 300 | 2 818 358 |
| | | | |
| SUM EGENKAPITAL OG GJELD | | 841 271 | 1 162 258 |



Brønnøysundregistrene

ÅRSREGNSKAP FOR REGNSKAPSÅRET 2021 - GENERELL INFORMASJON

Journalnummer: 2022 210476

Enheten

Organisasjonsnummer: 919 370 084
Organisasjonsform: Aksjeselskap
Foretaksnavn: MASTER TEKNIKK BYGG AS
Forretningsadresse: Anton Antonsens vei 14
9146 OLDERDALEN

Regnskapsår

Årsregnskapets periode: 01.01.2021 - 31.12.2021

Konsern

Morselskap i konsern: Nei

Regnskapsregler

Regler for små foretak benyttet: Ja
Benyttet ved utarbeidelsen av
årsregnskapet til selskapet: Regnskapslovens alminnelige regler

Årsregnskapet fastsatt av kompetent organ

Bekreftet av representant for selskapet: Oddgeir Sølvfæstensen
Dato for fastsettelse av årsregnskapet: 05.04.2022

Revisjon

Årsregnskapet er utarbeidet av ekstern
autorisert regnskapsfører: Ja
Ekstern autorisert regnskapsfører har i
løpet av regnskapsåret bistått ved den
løpende regnskapsføringen eller utført
andre tjenester for selskapet enn å
utarbeide årsregnskapet: Ja

Grunnlag for avgivelse

År 2021: Årsregnskap er elektronisk innlevert.
År 2020: Tall er hentet fra elektronisk innlevert årsregnskap fra 2021.

Det er ikke krav til at årsregnskapet m.v. som sendes til Regnskapsregisteret er undertegnet. Kontrollen på at dette er utført ligger hos revisor/enhetens øverste organ. Sikkerheten ivaretas ved at innsender har rolle/rettighet for innsending av årsregnskapet via Altinn, og ved at det bekreftes at årsregnskapet er fastsatt av kompetent organ.

Brønnøysundregistrene, 05.05.2022

Brønnøysundregistrene
Postadresse: Postboks 900, 8910 Brønnøysund
Telefon: 75 00 75 00
E-post: firmapost@brreg.no Internett: www.brreg.no
Organisasjonsnummer: 974 760 673



Organisasjonsnr: 919 370 084
MASTER TEKNIKK BYGG AS

RESULTATREGNSKAP

| Beløp i: NOK | Note | 2021 | 2020 |
|---|-------------|------------------|-------------------|
| RESULTATREGNSKAP | | | |
| Inntekter | | | |
| Salgsinntekt | | 6 507 943 | 7 555 091 |
| Annen driftsinntekt | | 30 922 | 4 247 |
| Sum inntekter | 15 | 6 538 865 | 7 559 338 |
| Kostnader | | | |
| Varekostnad | | 3 441 635 | 4 832 077 |
| Lønnskostnad | 1, 2, 3, | 1 615 114 | 3 083 767 |
| Avskrivning på driftsmidler og immaterielle eiendeler | 7 | 38 946 | 59 745 |
| Annen driftskostnad | 5 | 719 396 | 543 560 |
| Sum kostnader | | 5 815 091 | 8 519 149 |
| Driftsresultat | | 723 773 | -959 812 |
| Finansinntekter og finanskostnader | | | |
| Annen renteinntekt | | 682 | 1 235 |
| Annen finansinntekt | | 7 328 | 6 067 |
| Sum finansinntekter | | 8 010 | 7 302 |
| Annen rentekostnad | | 63 712 | 70 580 |
| Sum finanskostnader | | 63 712 | 70 580 |
| Netto finans | | -55 702 | -63 278 |
| Ordinært resultat før skattekostnad | | 668 071 | -1 023 090 |
| Ordinært resultat etter skattekostnad | | 668 071 | -1 023 090 |
| Årsresultat | 15 | 668 071 | -1 023 090 |
| Overføringer og disponeringer | | | |
| Udekket tap | | 668 071 | -1 023 090 |
| Sum overføringer og disponeringer | | 668 071 | -1 023 090 |



Organisasjonsnr: 919 370 084
MASTER TEKNIKK BYGG AS

BALANSE

Beløp i: NOK **Note** **2021** **2020**

BALANSE - EIENDELER

Anleggsmidler

Immaterielle eiendeler

Varige driftsmidler

Driftsløsøre, inventar,
verktøy, kontormaskiner,
ol.

| | | | |
|--------------------------------|-----------|----------------|----------------|
| | 7 | 128 397 | 167 344 |
| Sum varige driftsmidler | 13 | 128 397 | 167 344 |

| | | | |
|--------------------------|--|----------------|----------------|
| Sum anleggsmidler | | 128 397 | 167 344 |
|--------------------------|--|----------------|----------------|

Omløpsmidler

Varer

| | | | |
|------------------|--|---------------|---------------|
| Varer | | 92 042 | 81 579 |
| Sum varer | | 92 042 | 81 579 |

Fordringer

| | | | |
|-----------------------|----|----------------|----------------|
| Kundefordringer | 10 | 360 578 | 216 503 |
| Andre fordringer | 14 | 165 860 | 222 527 |
| Sum fordringer | | 526 438 | 439 031 |

Bankinnskudd, kontanter og lignende

| | | | |
|--|----|---------------|----------------|
| Bankinnskudd, kontanter og lignende | 11 | 94 394 | 474 305 |
| Sum bankinnskudd, kontanter og lignende | | 94 394 | 474 305 |

| | | | |
|-------------------------|--|----------------|----------------|
| Sum omløpsmidler | | 712 874 | 994 914 |
|-------------------------|--|----------------|----------------|

| | | | |
|----------------------|--|----------------|------------------|
| SUM EIENDELER | | 841 271 | 1 162 258 |
|----------------------|--|----------------|------------------|

BALANSE - EGENKAPITAL OG GJELD

Egenkapital

Innskutt egenkapital

| | | | |
|--|-------|---------------|---------------|
| Aksjekapital (300 aksjer à kr 100,00) | 6, 12 | 30 000 | 30 000 |
| Sum innskutt egenkapital | | 30 000 | 30 000 |

Opptjent egenkapital

| | | | |
|---------------------------------|----|-------------------|-------------------|
| Udekket tap | 12 | 1 018 029 | 1 686 100 |
| Sum opptjent egenkapital | | -1 018 029 | -1 686 100 |

| | | | |
|------------------------|---------------|-----------------|-------------------|
| Sum egenkapital | 12, 15 | -988 029 | -1 656 100 |
|------------------------|---------------|-----------------|-------------------|



| | | | |
|-----------------------------------|----|------------------|------------------|
| Gjeld | | | |
| Langsiktig gjeld | | | |
| Annen langsiktig gjeld | | | |
| Gjeld til | | | |
| kredittinstitusjoner | 13 | 104 955 | 121 378 |
| Sum annen langsiktig gjeld | | 104 955 | 121 378 |
| Sum langsiktig gjeld | | 104 955 | 121 378 |
| Kortsiktig gjeld | | | |
| Leverandørgjeld | 15 | 1 719 250 | 2 251 475 |
| Skyldige offentlige avgifter | | 68 506 | 93 118 |
| Kortsiktig konserngjeld | | -257 274 | -13 747 |
| Annen kortsiktig gjeld | | 193 863 | 366 133 |
| Sum kortsiktig gjeld | | 1 724 345 | 2 696 980 |
| Sum gjeld | | 1 829 300 | 2 818 358 |
| SUM EGENKAPITAL OG GJELD | | 841 271 | 1 162 258 |



Organisasjonsnr: 919 370 084
MASTER TEKNIKK BYGG AS

NOTEOPPLYSNINGER - SELSKAP - alle poster oppgitt i hele tall

Note

Regnskapsprinsipper

Årsregnskapet er satt opp i samsvar med regnskapsloven og god regnskapsskikk for små foretak. Salgsinntekter Inntektsføring ved salg av varer skjer på leveringstidspunktet. Tjenester inntektsføres etter hvert som de leveres. Klassifisering og vurdering av balanseposter Omløpsmidler og kortsiktig gjeld omfatter poster som knytter seg til varekretsløpet. For andre poster enn kundefordringer omfattes poster som forfaller til betaling innen ett år etter transaksjonsdagen. Anleggsmidler er eiendeler bestemt til varig eie og bruk. Langsiktig gjeld er gjeld som forfaller senere enn ett år etter transaksjonsdagen. Omløpsmidler vurderes til laveste av anskaffelseskost og virkelig verdi. Kortsiktig gjeld balanseføres til nominelt beløp på etableringstidspunktet. Anleggsmidler vurderes til anskaffelseskost. Varige anleggsmidler avskrives etter en fornuftig avskrivningsplan. Anleggsmidlene nedskrives til virkelig verdi ved verdifall som ikke forventes å være forbigående. Langsiktig gjeld med unntak av andre avsetninger balanseføres til nominelt beløp på etableringstidspunktet. Fordringer Kundefordringer og andre fordringer er oppført i balansen til pålydende etter fradrag for avsetning til forventet tap. Avsetning til tap gjøres på grunnlag av individuelle vurderinger av de enkelte fordringene. I tillegg gjøres det for øvrige kundefordringer en uspesifisert avsetning for å dekke antatt tap. Varebeholdninger Lager av innkjøpte varer er verdsatt til laveste av anskaffelseskost etter FIFO- prinsippet og virkelig verdi. Egentilvirkede ferdigvarer og varer under tilvirkning er vurdert til variabel tilvirkningskost. Det foretas nedskrivning for påregnelig ukurans. Varige driftsmidler Varige driftsmidler balanseføres og avskrives over driftsmidlenes levetid dersom de har antatt levetid over 3 år og har en kostpris som overstiger kr 15.000. Direkte vedlikehold av driftsmidler kostnadsføres løpende under driftskostnader, mens påkostninger eller forbedringer tillegges driftsmidlets kostpris og avskrives i takt med driftsmidlet. Forøvrig er følgende regnskapsprinsipper anvendt: FIFO-metoden for tilordning av anskaffelseskost for ombyttbare finansielle eiendeler, laveste verdis prinsipp for markedsbaserte finansielle omløpsmidler, forsikret pensjonsforpliktelse er ikke balanseført - kostnaden er lik premien, pensjonsforpliktelser knyttet til AFP-ordningen er ikke balanseført, leieavtaler er ikke balanseført, langsiktige tilvirkningskontrakter er inntektsført etter fullført kontrakt metoden, pengeposter i utenlandsk valuta er verdsatt til kursen ved regnskapsårets slutt og kostmetoden er benyttet for investeringer i datterselskap/tilknyttet selskap. Egne utgifter til forskning og utvikling og til utvikling av rettigheter er kostnadsført. Utbytte er inntektsført samme år som det er avsatt i datterselskap/tilknyttet selskap, dersom det er sannsynlig at beløpet vil mottas. Ved utbytte som overstiger andel av tilbakeholdt resultat etter kjøpet representerer den overskytende del tilbakebetaling av investert kapital, og er fratrukket investerings verdi i balansen. Skatt Skattekostnaden i resultatregnskapet omfatter både periodens betalbare skatt og endring i utsatt skatt. Utsatt skatt er beregnet med 22% på grunnlag av de midlertidige forskjeller som eksisterer mellom regnskapsmessige og skattemessige verdier, samt skattemessig underskudd til fremføring ved utgangen av regnskapsåret. Skatteøkende og skattereduserende midlertidige forskjeller som reverserer eller kan reversere i samme periode er utlignet og skattevirkningen er beregnet på nettogrunnlaget. Selskapet har ikke endret regnskapsprinsipp fra 2020 til 2021.

**Note**

2

Antall årsverk i regnskapsåret

3.00

Note

1

Spesifisering av resultatregnskapet**Lønnskostnader**

| | | |
|---------------------------|--------------|------------------|
| <u>Lønn</u> | <u>Årets</u> | <u>Fjorårets</u> |
| | 1687049.00 | 2997893.00 |
| <u>Pensjonskostnader</u> | <u>Årets</u> | <u>Fjorårets</u> |
| | 57001.00 | 50616.00 |
| <u>Andre ytelser</u> | <u>Årets</u> | <u>Fjorårets</u> |
| | -128936.00 | 35258.00 |
| <u>Sum lønnskostnader</u> | <u>Årets</u> | <u>Fjorårets</u> |
| | 1615114.00 | 3083767.00 |

Note**Ekstraordinære inntekter og kostnader**

| | | |
|---------------------------------|----------------------------|----------------------------|
| <u>Sum</u> | <u>Beløp</u> | |
| <u>Balanseført verdi 31.12.</u> | <u>Varige driftsmidler</u> | <u>Immaterielle eiend.</u> |

Konsernregnskap**Morselskapet sitt navn****Forretningskontor for morselskapet****Begrunnelse for at datterselskap er utelatt fra konsolideringen****Konsern, tilknyttet selskap m.v. - fordringer og gjeld****Fordringer**

| | | |
|--|--------------|------------------|
| <u>Samlet beløp - tilknyttet selskap</u> | <u>Årets</u> | <u>Fjorårets</u> |
|--|--------------|------------------|



Annen langsiktig gjeld

| | | |
|---|--------------|------------------|
| <u>Samlet beløp - foretak i samme konsern</u> | <u>Årets</u> | <u>Fjorårets</u> |
|---|--------------|------------------|

| | | |
|---|--------------|------------------|
| <u>Samlet beløp - felles kontrollert virksomhet</u> | <u>Årets</u> | <u>Fjorårets</u> |
|---|--------------|------------------|

| | | |
|---|--------------|------------------|
| <u>Samlet beløp - foretak i samme konsern</u> | <u>Årets</u> | <u>Fjorårets</u> |
|---|--------------|------------------|

| | | |
|---|--------------|------------------|
| <u>Samlet beløp - felles kontrollert virksomhet</u> | <u>Årets</u> | <u>Fjorårets</u> |
|---|--------------|------------------|

| | |
|----------------------|--------------|
| <u>Pantstillelse</u> | <u>Beløp</u> |
|----------------------|--------------|

| | | | |
|----------------------------------|---------------|------------------|-------------------------|
| <u>Beholdning av egne aksjer</u> | <u>Antall</u> | <u>Pålydende</u> | <u>Andel av aksjek.</u> |
|----------------------------------|---------------|------------------|-------------------------|

Note

13

Gjeld

Gjeld som forfaller til betaling mer enn fem år etter regnskapsårets slutt

Gjeld sikret ved pant eller lignende sikkerhet i eiendeler
104955.00

Balanseført verdi av de pantsatte eiendeler
128397.00

Summen av garantiforpliktelser som ikke er regnskapsført

Garantiforpliktelser som er sikret ved pant

Mer om gjeld

Note

14

Lån og sikkerhetsstillelse til medlemmer

Opplysninger om: Medlemmer av:

| | | |
|-------------------|---------------|--------------------|
| <u>Samlet lån</u> | <u>Styret</u> | <u>Andre organ</u> |
| | 14661.00 | |

Mer om lån og sikkerhetsstillelse
Lån gjeldder forskudd lønn ansatt


Note


Noteopplysninger ut over minimumskravene for små foretak




Se eventuelle andre vedlegg.



 Legally signed by
Bjørn-Even Salamonsen
2022-04-05

 Legally signed by
Oddgeir Salvfæstørsen
2022-04-05

 Legally signed by
Terje Olaf Bakkehaug
2022-04-05

Årsregnskap for 2021

**MASTER TEKNIKK BYGG AS
9146 OLDERDALEN**

Innhold

Resultatregnskap

Balanse

Noter

Revisjonsberetning

Utarbeidet av:
Mecono Regnskap AS
Anton Antonsensvei 14
9146 OLDERDALEN
Org.nr. 923 792 317

Utarbeidet med:
Total Årsoppgjør



Resultatregnskap for 2021
MASTER TEKNIKK BYGG AS

| | Note | 2021 | 2020 |
|---|------------|--------------------|--------------------|
| Salgsinntekt | | 6 507 943 | 7 555 091 |
| Annen driftsinntekt | | 30 922 | 4 247 |
| Sum driftsinntekter | 15 | 6 538 865 | 7 559 338 |
| Varekostnad | | (3 441 635) | (4 832 077) |
| Lønnskostnad | 1, 2, 3, 4 | (1 615 114) | (3 083 767) |
| Avskrivning på driftsmidler og immaterielle eiendeler | 7 | (38 946) | (59 745) |
| Annen driftskostnad | 5 | (719 396) | (543 560) |
| Sum driftskostnader | | (5 815 091) | (8 519 149) |
| Driftsresultat | | 723 773 | (959 812) |
| Annen renteinntekt | | 682 | 1 235 |
| Annen finansinntekt | | 7 328 | 6 067 |
| Sum finansinntekter | | 8 010 | 7 302 |
| Annen rentekostnad | | (63 712) | (70 580) |
| Sum finanskostnader | | (63 712) | (70 580) |
| Netto finans | | (55 702) | (63 278) |
| Ordinært resultat før skattekostnad | | 668 071 | (1 023 090) |
| Ordinært resultat | | 668 071 | (1 023 090) |
| Årsresultat | 15 | 668 071 | (1 023 090) |
| Overføringer | | | |
| Udekket tap | | 668 071 | (1 023 090) |
| Sum | | 668 071 | (1 023 090) |



Balanse pr. 31. desember 2021
MASTER TEKNIKK BYGG AS

| | Note | 2021 | 2020 |
|--|------|----------------|------------------|
| EIENDELER | | | |
| Anleggsmidler | | | |
| Varige driftsmidler | | | |
| Driftsløsøre, inventar, verktøy, kontormaskiner, ol. | 7 | 128 397 | 167 344 |
| Sum varige driftsmidler | 13 | 128 397 | 167 344 |
| Sum anleggsmidler | | 128 397 | 167 344 |
| Omløpsmidler | | | |
| Varer | | 92 042 | 81 579 |
| Sum varer | | 92 042 | 81 579 |
| Fordringer | | | |
| Kundefordringer | 10 | 360 578 | 216 503 |
| Andre fordringer | 14 | 165 860 | 222 527 |
| Sum fordringer | | 526 438 | 439 031 |
| Bankinnskudd, kontanter og lignende | 11 | 94 394 | 474 305 |
| Sum bankinnskudd, kontanter og lignende | | 94 394 | 474 305 |
| Sum omløpsmidler | | 712 874 | 994 914 |
| Sum eiendeler | | 841 271 | 1 162 258 |



Balanse pr. 31. desember 2021 MASTER TEKNIKK BYGG AS

| | Note | 2021 | 2020 |
|---------------------------------------|--------|--------------------|--------------------|
| EGENKAPITAL OG GJELD | | | |
| Egenkapital | | | |
| Innskutt egenkapital | | | |
| Aksjekapital (300 aksjer à kr 100,00) | 6, 12 | 30 000 | 30 000 |
| Sum innskutt egenkapital | | 30 000 | 30 000 |
| Opptjent egenkapital | | | |
| Udekket tap | 12 | (1 018 029) | (1 686 100) |
| Sum opptjent egenkapital | | (1 018 029) | (1 686 100) |
| Sum egenkapital | 12, 15 | (988 029) | (1 656 100) |
| Gjeld | | | |
| Annen langsiktig gjeld | | | |
| Gjeld til kredittinstitusjoner | 13 | 104 955 | 121 378 |
| Sum annen langsiktig gjeld | | 104 955 | 121 378 |
| Sum langsiktig gjeld | | 104 955 | 121 378 |
| Kortsiktig gjeld | | | |
| Leverandørgjeld | 15 | 1 719 250 | 2 251 475 |
| Skyldige offentlige avgifter | | 68 506 | 93 118 |
| Kortsiktig konserngjeld | | (257 274) | (13 747) |
| Annen kortsiktig gjeld | | 193 863 | 366 133 |
| Sum kortsiktig gjeld | | 1 724 345 | 2 696 980 |
| Sum gjeld | | 1 829 300 | 2 818 358 |
| Sum egenkapital og gjeld | | 841 271 | 1 162 258 |

Olderdalen

Oddgeir Sølvfæstensen
Styrets leder

Terje Olaf Bakkehaug
Styremedlem / Daglig leder

Bjørn-Even Salamonsen
Styremedlem



Noter 2021

MASTER TEKNIKK BYGG AS

Regnskapsprinsipper

Årsregnskapet er satt opp i samsvar med regnskapsloven og god regnskapsskikk for små foretak.

Salgsinntekter

Inntektsføring ved salg av varer skjer på leveringstidspunktet. Tjenester inntektsføres etter hvert som de leveres.

Klassifisering og vurdering av balanseposter

Omløpsmidler og kortsiktig gjeld omfatter poster som knytter seg til varekretsløpet. For andre poster enn kundefordringer omfattes poster som forfaller til betaling innen ett år etter transaksjonsdagen. Anleggsmidler er eiendeler bestemt til varig eie og bruk. Langsiktig gjeld er gjeld som forfaller senere enn ett år etter transaksjonsdagen.

Omløpsmidler vurderes til laveste av anskaffelseskost og virkelig verdi. Kortsiktig gjeld balanseføres til nominelt beløp på etableringstidspunktet.

Anleggsmidler vurderes til anskaffelseskost. Varige anleggsmidler avskrives etter en fornuftig avskrivningsplan. Anleggsmidlene nedskrives til virkelig verdi ved verdifall som ikke forventes å være forbigående. Langsiktig gjeld med unntak av andre avsetninger balanseføres til nominelt beløp på etableringstidspunktet.

Fordringer

Kundefordringer og andre fordringer er oppført i balansen til pålydende etter fradrag for avsetning til forventet tap. Avsetning til tap gjøres på grunnlag av individuelle vurderinger av de enkelte fordringene. I tillegg gjøres det for øvrige kundefordringer en uspesifisert avsetning for å dekke antatt tap.

Varebeholdninger

Lager av innkjøpte varer er verdsatt til laveste av anskaffelseskost etter FIFO- prinsippet og virkelig verdi. Egentilvirkede ferdigvarer og varer under tilvirkning er vurdert til variabel tilvirkningskost. Det foretas nedskrivning for påregnelig ukurans.

Varige driftsmidler

Varige driftsmidler balanseføres og avskrives over driftsmidlenes levetid dersom de har antatt levetid over 3 år og har en kostpris som overstiger kr 15.000. Direkte vedlikehold av driftsmidler kostnadsføres løpende under driftskostnader, mens påkostninger eller forbedringer tillegges driftsmidlets kostpris og avskrives i takt med driftsmidlet.

Forøvrig er følgende regnskapsprinsipper anvendt:

FIFO-metoden for tilordning av anskaffelseskost for ombyttbare finansielle eiendeler, laveste verdis prinsipp for markedsbaserte finansielle omløpsmidler, forsikret pensjonsforpliktelse er ikke balanseført - kostnaden er lik premien, pensjonsforpliktelser knyttet til AFP-ordningen er ikke balanseført, leieavtaler er ikke balanseført, langsiktige tilvirkningskontrakter er inntektsført etter fullført kontrakt metoden, pengeposter i utenlandsk valuta er verdsatt til kursen ved regnskapsårets slutt og kostmetoden er benyttet for investeringer i datterselskap/tilknyttet selskap. Egne utgifter til forskning og utvikling og til utvikling av rettigheter er kostnadsført.

Utbytte er inntektsført samme år som det er avsatt i datterselskap/tilknyttet selskap, dersom det er sannsynlig at beløpet vil mottas. Ved utbytte som overstiger andel av tilbakeholdt resultat etter kjøpet representerer den overskytende del tilbakebetaling av investert kapital, og er fratrukket investeringens verdi i balansen.

Skatt

Skattekostnaden i resultatregnskapet omfatter både periodens betalbare skatt og endring i utsatt skatt. Utsatt skatt er beregnet med 22% på grunnlag av de midlertidige forskjeller som eksisterer mellom regnskapsmessige og skattemessige verdier, samt skattemessig underskudd til fremføring ved utgangen av regnskapsåret. Skatteøkende og skattereduserende midlertidige forskjeller som reverserer eller kan reversere i samme periode er utlignet og skattevirkningen er beregnet på nettogrunnlaget.

Selskapet har ikke endret regnskapsprinsipp fra 2020 til 2021.



Note 1 - Lønnskostnader etc

| | 2021 | 2020 |
|----------------------------|------------------|------------------|
| Lønn | 1 687 049 | 2 997 893 |
| Pensjonskostnader | 57 001 | 50 616 |
| Andre ytelser / Refusjoner | (128 936) | 35 258 |
| Sum | 1 615 114 | 3 083 767 |

Note 2 - Antall årsverk

Selskapet har hatt 3 årsverk sysselsatt i regnskapsåret.

Note 3 - Obligatorisk tjenstepensjon

Virksomheten er pliktig til å ha tjenstepensjonsordning etter lov om obligatorisk tjenstepensjon. Gjeldende pensjonsordning oppfyller kravene etter loven.

Note 4 - Ytelser til ledende personer

| | Lønn | Pensjonsforpliktelse | Annen godtgjørelse |
|--------------------------|---------|----------------------|--------------------|
| Ytelser til daglig leder | 449 927 | 15 737 | 211 |

Note 5 - Revisjon

| | 2021 | 2020 |
|-------------------------------------|---------------|---------------|
| Revisjon | 22 500 | 55 200 |
| Andre tjenester | 0 | 0 |
| Sum godtgjørelse til revisor | 22 500 | 55 200 |

Note 6 - Aksjekapital og aksjonærer

| Aksjeklasse | Antall aksjer | Pålydende | Bokført verdi |
|-----------------|---------------|-----------|------------------|
| Ordinære aksjer | 300 | 100,00 | 30 000,00 |
| Sum | 300 | | 30 000,00 |

| Aksjeeier | Antall aksjer | Eierandel | Aksjeklasse |
|-----------------------------|---------------|----------------|-----------------|
| MASTER TEKNIKK GRUPPEN AS | 300 | 100,00% | Ordinære aksjer |
| Totalt antall aksjer | 300 | 100,00% | |



Note 7 - Spesifikasjon av varige driftsmidler

| | Driftsløsøre, inventar o.l |
|---|-------------------------------|
| Anskaffelseskost 01.01.2021 | 295 700 |
| Tilgang i året | 0 |
| Avgang i året | (28 000) |
| Anskaffelseskost 31.12.2021 | 267 700 |
| Akk. av- og nedskr. 01.01.2021 | (128 357) |
| Akkumulerte avskr. 31.12.2021 | (139 303) |
| Balanseført verdi pr. 31.12.2021 | 128 397 |
| Årets avskrivninger | (38 946) |
| Økonomisk levetid | 3 - 7 år |
| Avskrivningsplan: Lineær | 14,29 - 33,33 % |

Note 8 - Skatt

| | 2021 | 2020 |
|---|-----------|--------------------|
| Ordinært resultat før skattekostnad | 668 071 | (1 023 090) |
| +/- Permanente forskjeller | (2 983) | 2 865 |
| +/- Årets endring i midlertidige forskjeller | (2 543) | (238 442) |
| - Fremførbart underskudd / korreksjonsinntekt | (662 546) | |
| Årets skattegrunnlag | 0 | (1 258 667) |
| Skattekostnad i resultatregnskapet | 0 | 0 |
| Betalbar skatt i balansen | 0 | 0 |

Note 9 - Midl. forskjeller - Utsatt skatt/skattefordel

Utsatt skatt/utsatt skattefordel i balansen avsettes på grunnlag av forskjeller mellom regnskapsmessige og skattemessige verdier i henhold til norsk regnskapsstandard for skatt. Midlertidige skatteøkende og skattereduserende forskjeller som kan utlignes er nettoført.

| Midlertidige forskjeller knyttet til: | 01.01.2021 | 31.12.2021 | Endring |
|---|-------------|-------------|-----------|
| Anleggsmidler | (3 920) | (1 377) | (2 543) |
| Skattemessig fremførbart underskudd | (1 796 165) | (1 133 620) | (662 546) |
| Netto forskjeller | (1 800 085) | (1 134 997) | (665 089) |
| Skattereduserende forskjeller som ikke kan utlignes | 1 800 085 | 1 134 997 | 665 089 |
| Sum midlertidige forskjeller | 0 | 0 | 0 |
| Utsatt skattefordel 31.12.21. basert på 22% | 0 | 0 | 0 |

Ut fra forsiktighetshensyn balanseføres ikke utsatt skattefordel på kr 249 699

Note 10 - Kundefordringer

Kundefordringer er vurdert til pålydende, nedskrevet med forventet tap på fordringer. Det er ikke tapsført kundefordringer i løpet av 2021.

| | 2021 | 2020 |
|---|----------------|----------------|
| Kundefordringer til pålydende | 360 578 | 216 503 |
| Avsatt til dekning av usikre fordringer | | |
| Netto oppførte kundefordringer | 360 578 | 216 503 |

Note 11 - Bankinnskudd



I posten for bankinnskudd inngår egen konto for bundne skattetrekksmidler med kr 44 108. Skyldig skattetrekk er kr 43 595.

Note 12 - Egenkapital

| | Aksjekapital | Udekket tap | Sum |
|-------------------------------|---------------|--------------------|------------------|
| Egenkapital 01.01.2021 | 30 000 | (1 686 100) | (1 656 100) |
| Årets resultat | | 668 071 | 668 071 |
| Egenkapital 31.12.2021 | 30 000 | (1 018 029) | (988 029) |

Note 13 - Gjeld

| | Beløp |
|---|---------|
| Gjeld som er sikret ved pant eller lignende sikkerhet i eiendeler | 104 955 |
| Balansført verdi av de pantsatte eiendeler | 128 397 |

Note 14 - Lån og sikkerhetsstillelse til ledende personer

| | Styremedlemmer |
|----------------------------|----------------|
| Samlet lån | 14 661 |
| Samlet sikkerhetsstillelse | |
| Rentesats | % |
| Hovedvilkår | |
| Tilbakebetalte beløp | |
| Avskrevne beløp | |
| Frafalte beløp | |

Mer om lån og sikkerhetsstillelse

Lån gjelder forskudd lønn ansatt

Note 15 - Fortsatt drift

| Beskrivelse | Beløp 2020 | Beløp 2021 | Endring |
|-----------------|------------|------------|----------------------|
| Driftsinntekter | 7 559 000 | 6 539 000 | Nedgang kr 1 020 000 |
| Årsresultat | -1 023 000 | 663 000 | Økning kr 1 686 000 |
| Egenkapital | -1 656 000 | -994 000 | Økning kr 662 000 |
| Leverandørgjeld | 2 251 000 | 1 719 000 | Nedgang kr 532 000 |

Selskapet hadde to vanskelige år i hhv 2019 og 2020. Årene viste negative resultater, og dårlige tall både hva gjelder likviditet og kortsiktig gjeld. Det ble gjennom 2021 gjort et godt arbeid hva gjelder følgende momenter:

- innføring av nye rutiner for kalkulering av prosjekter og tilbud
- fremforhandling av nedbetalingsavtaler vedrørende store leverandører
- optimalisering av arbeidsstokk.

Med utgangspunkt i dette arbeidet kan man nå vise til flere positive erfaringer gjennom regnskapsåret, som også gir direkte utslag i flere positive tall for året.

Driftsinntektene har gått ned med vel 1 MNOK. Dette er en direkte utfall av optimalisering av arbeidsstokk, og omlegging fra større, ulønnsomme prosjekter til mindre prosjekter som man ser gir bedre marginer.

Årsresultatet øker med nesten 1,7 MNOK, og **egenkapitalen** forbedres med nesten 700K. Man har prioritert vekk prosjekter som erfaringsmessig er lavere marginer i, og prioritert de prosjektene som gir gevinst.

Leverandørgjelden går ned med i overkant av 500K. Selskapet inngikk nedbetalingsavtaler med flere store leverandører i 2021. Per årsskiftet gjenstår å betale ned nesten 688K på disse avtalene tilknyttet 4 leverandører. Ved å følge månedlige rater vil denne gjelden være gjort opp i løpet av 2022. Av gjeld som ikke er tilknyttet disse nedbetalingsavtalene er 736K betalt tidlig i januar 2022.

Selskapet er fortsatt i en utfordrende situasjon, og styret følger derfor situasjonen nøye også inn i 2022. Det er av avgjørende viktighet at prosjektene som gjennomføres gir gode resultater, slik at man er i stand til å følge innbetalinger på nedbetalingsavtalene og øvrig leverandørgjeld.

Vi forventer dog at de tiltakene som er utarbeidet også gir positiv utvikling i 2022, og at man derfor kan legge til grunn at det er grunnlag for fortsatt drift.



Regnskapet er derfor utarbeidet gitt denne forutsetning.



Noter 2021

MASTER TEKNIKK BYGG AS

Regnskapsprinsipper

Årsregnskapet er satt opp i samsvar med regnskapsloven og god regnskapsskikk for små foretak.

Salgsinntekter

Inntektsføring ved salg av varer skjer på leveringstidspunktet. Tjenester inntektsføres etter hvert som de leveres.

Klassifisering og vurdering av balanseposter

Omløpsmidler og kortsiktig gjeld omfatter poster som knytter seg til varekretsløpet. For andre poster enn kundefordringer omfattes poster som forfaller til betaling innen ett år etter transaksjonsdagen. Anleggsmidler er eiendeler bestemt til varig eie og bruk. Langsiktig gjeld er gjeld som forfaller senere enn ett år etter transaksjonsdagen.

Omløpsmidler vurderes til laveste av anskaffelseskost og virkelig verdi. Kortsiktig gjeld balanseføres til nominelt beløp på etableringstidspunktet.

Anleggsmidler vurderes til anskaffelseskost. Varige anleggsmidler avskrives etter en fornuftig avskrivningsplan. Anleggsmidlene nedskrives til virkelig verdi ved verdifall som ikke forventes å være forbigående. Langsiktig gjeld med unntak av andre avsetninger balanseføres til nominelt beløp på etableringstidspunktet.

Fordringer

Kundefordringer og andre fordringer er oppført i balansen til pålydende etter fradrag for avsetning til forventet tap. Avsetning til tap gjøres på grunnlag av individuelle vurderinger av de enkelte fordringene. I tillegg gjøres det for øvrige kundefordringer en uspesifisert avsetning for å dekke antatt tap.

Varebeholdninger

Lager av innkjøpte varer er verdsatt til laveste av anskaffelseskost etter FIFO- prinsippet og virkelig verdi. Egentilvirkede ferdigvarer og varer under tilvirkning er vurdert til variabel tilvirkningskost. Det foretas nedskrivning for påregnelig ukurans.

Varige driftsmidler

Varige driftsmidler balanseføres og avskrives over driftsmidlenes levetid dersom de har antatt levetid over 3 år og har en kostpris som overstiger kr 15.000. Direkte vedlikehold av driftsmidler kostnadsføres løpende under driftskostnader, mens påkostninger eller forbedringer tillegges driftsmidlets kostpris og avskrives i takt med driftsmidlet.

Forøvrig er følgende regnskapsprinsipper anvendt:

FIFO-metoden for tilordning av anskaffelseskost for ombyttbare finansielle eiendeler, laveste verdis prinsipp for markedsbaserte finansielle omløpsmidler, forsikret pensjonsforpliktelse er ikke balanseført - kostnaden er lik premien, pensjonsforpliktelser knyttet til AFP-ordningen er ikke balanseført, leieavtaler er ikke balanseført, langsiktige tilvirkningskontrakter er inntektsført etter fullført kontrakt metoden, pengeposter i utenlandsk valuta er verdsatt til kursen ved regnskapsårets slutt og kostmetoden er benyttet for investeringer i datterselskap/tilknyttet selskap. Egne utgifter til forskning og utvikling og til utvikling av rettigheter er kostnadsført.

Utbytte er inntektsført samme år som det er avsatt i datterselskap/tilknyttet selskap, dersom det er sannsynlig at beløpet vil mottas. Ved utbytte som overstiger andel av tilbakeholdt resultat etter kjøpet representerer den overskytende del tilbakebetaling av investert kapital, og er fratrukket investeringens verdi i balansen.

Skatt

Skattekostnaden i resultatregnskapet omfatter både periodens betalbare skatt og endring i utsatt skatt. Utsatt skatt er beregnet med 22% på grunnlag av de midlertidige forskjeller som eksisterer mellom regnskapsmessige og skattemessige verdier, samt skattemessig underskudd til fremføring ved utgangen av regnskapsåret. Skatteøkende og skattereduserende midlertidige forskjeller som reverserer eller kan reversere i samme periode er utlignet og skattevirkningen er beregnet på nettogrunnlaget.

Selskapet har ikke endret regnskapsprinsipp fra 2020 til 2021.



Note 1 - Lønnskostnader etc

| | 2021 | 2020 |
|----------------------------|------------------|------------------|
| Lønn | 1 687 049 | 2 997 893 |
| Pensjonskostnader | 57 001 | 50 616 |
| Andre ytelser / Refusjoner | (128 936) | 35 258 |
| Sum | 1 615 114 | 3 083 767 |

Note 2 - Antall årsverk

Selskapet har hatt 3 årsverk sysselsatt i regnskapsåret.

Note 3 - Obligatorisk tjenstepensjon

Virksomheten er pliktig til å ha tjenstepensjonsordning etter lov om obligatorisk tjenstepensjon. Gjeldende pensjonsordning oppfyller kravene etter loven.

Note 4 - Ytelser til ledende personer

| | Lønn | Pensjonsforpliktelse | Annen godtgjørelse |
|--------------------------|---------|----------------------|--------------------|
| Ytelser til daglig leder | 449 927 | 15 737 | 211 |

Note 5 - Revisjon

| | 2021 | 2020 |
|-------------------------------------|---------------|---------------|
| Revisjon | 22 500 | 55 200 |
| Andre tjenester | 0 | 0 |
| Sum godtgjørelse til revisor | 22 500 | 55 200 |

Note 6 - Aksjekapital og aksjonærer

| Aksjeklasse | Antall aksjer | Pålydende | Bokført verdi |
|-----------------|---------------|-----------|------------------|
| Ordinære aksjer | 300 | 100,00 | 30 000,00 |
| Sum | 300 | | 30 000,00 |

| Aksjeeier | Antall aksjer | Eierandel | Aksjeklasse |
|-----------------------------|---------------|----------------|-----------------|
| MASTER TEKNIKK GRUPPEN AS | 300 | 100,00% | Ordinære aksjer |
| Totalt antall aksjer | 300 | 100,00% | |



Note 7 - Spesifikasjon av varige driftsmidler

| | Driftsløsøre, inventar o.l |
|---|-------------------------------|
| Anskaffelseskost 01.01.2021 | 295 700 |
| Tilgang i året | 0 |
| Avgang i året | (28 000) |
| Anskaffelseskost 31.12.2021 | 267 700 |
| Akk. av- og nedskr. 01.01.2021 | (128 357) |
| Akkumulerte avskr. 31.12.2021 | (139 303) |
| Balanseført verdi pr. 31.12.2021 | 128 397 |
| Årets avskrivninger | (38 946) |
| Økonomisk levetid | 3 - 7 år |
| Avskrivningsplan: Lineær | 14,29 - 33,33 % |

Note 8 - Skatt

| | 2021 | 2020 |
|---|-----------|--------------------|
| Ordinært resultat før skattekostnad | 668 071 | (1 023 090) |
| +/- Permanente forskjeller | (2 983) | 2 865 |
| +/- Årets endring i midlertidige forskjeller | (2 543) | (238 442) |
| - Fremførbart underskudd / korreksjonsinntekt | (662 546) | |
| Årets skattegrunnlag | 0 | (1 258 667) |
| Skattekostnad i resultatregnskapet | 0 | 0 |
| Betalbar skatt i balansen | 0 | 0 |

Note 9 - Midl. forskjeller - Utsatt skatt/skattefordel

Utsatt skatt/utsatt skattefordel i balansen avsettes på grunnlag av forskjeller mellom regnskapsmessige og skattemessige verdier i henhold til norsk regnskapsstandard for skatt. Midlertidige skatteøkende og skattereduserende forskjeller som kan utlignes er nettoført.

| Midlertidige forskjeller knyttet til: | 01.01.2021 | 31.12.2021 | Endring |
|---|-------------|-------------|-----------|
| Anleggsmidler | (3 920) | (1 377) | (2 543) |
| Skattemessig fremførbart underskudd | (1 796 165) | (1 133 620) | (662 546) |
| Netto forskjeller | (1 800 085) | (1 134 997) | (665 089) |
| Skattereduserende forskjeller som ikke kan utlignes | 1 800 085 | 1 134 997 | 665 089 |
| Sum midlertidige forskjeller | 0 | 0 | 0 |
| Utsatt skattefordel 31.12.21. basert på 22% | 0 | 0 | 0 |

Ut fra forsiktighetshensyn balanseføres ikke utsatt skattefordel på kr 249 699

Note 10 - Kundefordringer

Kundefordringer er vurdert til pålydende, nedskrevet med forventet tap på fordringer. Det er ikke tapsført kundefordringer i løpet av 2021.

| | 2021 | 2020 |
|---|----------------|----------------|
| Kundefordringer til pålydende | 360 578 | 216 503 |
| Avsatt til dekning av usikre fordringer | | |
| Netto oppførte kundefordringer | 360 578 | 216 503 |



Note 11 - Bankinnskudd

I posten for bankinnskudd inngår egen konto for bundne skattetreksmidler med kr 44 108. Skyldig skattetrekk er kr 43 595.

Note 12 - Egenkapital

| | Aksjekapital | Udekket tap | Sum |
|-------------------------------|---------------|--------------------|------------------|
| Egenkapital 01.01.2021 | 30 000 | (1 686 100) | (1 656 100) |
| Årets resultat | | 668 071 | 668 071 |
| Egenkapital 31.12.2021 | 30 000 | (1 018 029) | (988 029) |

Note 13 - Gjeld

| | Beløp |
|---|---------|
| Gjeld som er sikret ved pant eller lignende sikkerhet i eiendeler | 104 955 |
| Balansført verdi av de pantsatte eiendeler | 128 397 |

Note 14 - Lån og sikkerhetsstillelse til ledende personer

| | Styremedlemmer |
|----------------------------|----------------|
| Samlet lån | 14 661 |
| Samlet sikkerhetsstillelse | |
| Rentesats | % |
| Hovedvilkår | |
| Tilbakebetalte beløp | |
| Avskrevne beløp | |
| Frafalte beløp | |

Mer om lån og sikkerhetsstillelse

Lån gjelder forskudd lønn ansatt

Note 15 - Fortsatt drift

| Beskrivelse | Beløp 2020 | Beløp 2021 | Endring |
|-----------------|------------|------------|----------------------|
| Driftsinntekter | 7 559 000 | 6 539 000 | Nedgang kr 1 020 000 |
| Årsresultat | -1 023 000 | 663 000 | Økning kr 1 686 000 |
| Egenkapital | -1 656 000 | -994 000 | Økning kr 662 000 |
| Leverandørgjeld | 2 251 000 | 1 719 000 | Nedgang kr 532 000 |

Selskapet hadde to vanskelige år i hhv 2019 og 2020. Årene viste negative resultater, og dårlige tall både hva gjelder likviditet og kortsiktig gjeld. Det ble gjennom 2021 gjort et godt arbeid hva gjelder følgende momenter:

- innføring av nye rutiner for kalkulering av prosjekter og tilbud
- fremforhandling av nedbetalingsavtaler vedrørende store leverandører
- optimalisering av arbeidsstokk.

Med utgangspunkt i dette arbeidet kan man nå vise til flere positive erfaringer gjennom regnskapsåret, som også gir direkte utslag i flere positive tall for året.

Driftsinntektene har gått ned med vel 1 MNOK. Dette er en direkte utfall av optimalisering av arbeidsstokk, og omlegging fra større, ulønnsomme prosjekter til mindre prosjekter som man ser gir bedre marginer.

Årsresultatet øker med nesten 1,7 MNOK, og **egenkapitalen** forbedres med nesten 700K. Man har prioritert vekk prosjekter som erfaringsmessig er lavere marginer i, og prioritert de prosjektene som gir gevinst.

Leverandørgjelden går ned med i overkant av 500K. Selskapet inngikk nedbetalingsavtaler med flere store leverandører i 2021. Per årsskiftet gjenstår å betale ned nesten 688K på disse avtalene tilknyttet 4 leverandører. Ved å følge månedlige rater vil denne gjelden være gjort opp i løpet av 2022. Av gjeld som ikke er tilknyttet disse nedbetalingsavtalene er 736K betalt tidlig i januar 2022.

Selskapet er fortsatt i en utfordrende situasjon, og styret følger derfor situasjonen nøye også inn i 2022. Det er av avgjørende viktighet at prosjektene som gjennomføres gir gode resultater, slik at man er i stand til å følge innbetalinger på nedbetalingsavtalene og øvrig leverandørgjeld.

Vi forventer dog at de tiltakene som er utarbeidet også gir positiv utvikling i 2022, og at man derfor kan legge til



grunn at det er grunnlag for fortsatt drift.

Regnskapet er derfor utarbeidet gitt denne forutsetning.



REVIÇOM

Til generalforsamlingen i Master Teknikk Bygg AS

UAVHENGIG REVISORS BERETNING

Uttalelse om revisjonen av årsregnskapet

Konklusjon

Vi har revidert selskapet Master Teknikk Bygg AS' årsregnskap som viser et overskudd på kr 668 071. Årsregnskapet består av balanse per 31. desember 2021, resultatregnskap for regnskapsåret avsluttet per denne datoen og noter til årsregnskapet, herunder et sammendrag av viktige regnskapsprinsipper.

Etter vår mening

- oppfyller årsregnskapet gjeldende lovkrav, og
- gir årsregnskapet et rettviseende bilde av selskapets finansielle stilling per 31. desember 2021 og av dets resultater for regnskapsåret avsluttet per denne datoen i samsvar med regnskapslovens regler og god regnskapsskikk i Norge.

Grunnlag for konklusjonen

Vi har gjennomført revisjonen i samsvar med de internasjonale revisjonsstandardene International Standards on Auditing (ISA-ene). Våre oppgaver og plikter i henhold til disse standardene er beskrevet nedenfor under Revisors oppgaver og plikter ved revisjonen av årsregnskapet. Vi er uavhengige av selskapet slik det kreves i lov, forskrift og International Code of Ethics for Professional Accountants (inkludert internasjonale uavhengighetsstandarder) utstedt av the International Ethics Standards Board for Accountants (IESBA-reglene), og Vi har overholdt våre øvrige etiske forpliktelser i samsvar med disse kravene. Innhentet revisjonsbevis er etter vår vurdering tilstrekkelig og hensiktsmessig som grunnlag for vår konklusjon.

Styret og daglig leders ansvar for årsregnskapet

Styret og daglig leder (ledelsen) er ansvarlig for å utarbeide årsregnskapet og for at det gir et rettviseende bilde i samsvar med regnskapslovens regler og god regnskapsskikk i Norge. Ledelsen er også ansvarlig for slik intern kontroll som den finner nødvendig for å kunne utarbeide et årsregnskap som ikke inneholder vesentlig feilinformasjon, verken som følge av misligheter eller utilsiktede feil.

Ved utarbeidelsen av årsregnskapet må ledelsen ta standpunkt til selskapets evne til fortsatt drift og opplyse om forhold av betydning for fortsatt drift. Forutsetningen om fortsatt drift skal legges til grunn for årsregnskapet så lenge det ikke er sannsynlig at virksomheten vil bli avvirket.

Revisors oppgaver og plikter ved revisjonen av årsregnskapet

Vårt mål er å oppnå betryggende sikkerhet for at årsregnskapet som helhet ikke inneholder vesentlig feilinformasjon, verken som følge av misligheter eller utilsiktede feil, og å avgi en revisjonsberetning som inneholder vår konklusjon. Betryggende sikkerhet er en høy grad av sikkerhet, men ingen garanti for at en revisjon utført i samsvar med ISA-ene, alltid vil avdekke vesentlig feilinformasjon som eksisterer. Feilinformasjon kan oppstå som følge av misligheter eller utilsiktede feil. Feilinformasjon blir vurdert som vesentlig dersom den enkeltvis eller samlet med rimelighet kan forventes å påvirke økonomiske beslutninger som brukerne foretar basert på årsregnskapet. For revisors oppgaver og plikter se : <https://revisorforeningen.no/om-revisjon/revisjonsberetning-revisors-oppgaver-og-plikter/>

TROMSØ, 12. april 2022

Revicom AS

Kjell Ole Straumsnes

Statsautorisert revisor

Revicom AS
Org.nr. 931 282 506 MVA

Adresse: Stakkevollvegen 11a,
9010 Tromsø

Telefon 45 90 05 00

E-post
post@revicom.no

Web:
www.revicom.no

Kontorer: Sortland, Myre og Tromsø