



## ÅRSREGNSKAPET FOR REGNSKAPSÅRET 2024 - GENERELL INFORMASJON

### Enheten

Organisasjonsnummer: 930 306 029  
Organisasjonsform: Aksjeselskap  
Foretaksnavn: NERGÅRD HAVFISKE AS  
Forretningsadresse: Strandtorget 3  
9008 TROMSØ

### Regnskapsår

Årsregnskapets periode: 01.01.2024 - 31.12.2024

### Konsern

Morselskap i konsern: Nei

### Regnskapsregler

Regler for små foretak benyttet: Nei  
Benyttet ved utarbeidelsen av årsregnskapet til selskapet: Regnskapslovens alminnelige regler

### Årsregnskapet fastsatt av kompetent organ

Bekreftet av representant for selskapet: Edel Johansen  
Dato for fastsettelse av årsregnskapet: 24.04.2025

### Grunnlag for avgivelse

År 2024: Årsregnskapet er elektronisk innlevert  
År 2023: Tall er hentet fra elektronisk innlevert årsregnskap fra 2024

*Det er ikke krav til at årsregnskapet m.v. som sendes til Regnskapsregisteret er undertegnet. Kontrollen på at dette er utført ligger hos revisor/enhetens øverste organ. Sikkerheten ivaretas ved at innsender har rolle/rettighet for innsending av årsregnskapet via Altinn, og ved at det bekreftes at årsregnskapet er fastsatt av kompetent organ.*

Brønnøysundregistrene, 25.05.2025



## Resultatregnskap

Beløp i: NOK	Note	2024	2023
<b>RESULTATREGNSKAP</b>			
<b>Inntekter</b>			
Salgsinntekt	2,3	882 970 766	862 936 751
Annen driftsinntekt	2	232 520	1 079 349
<b>Sum inntekter</b>		<b>883 203 286</b>	<b>864 016 100</b>
<b>Kostnader</b>			
Endring i beholdning av varer under tilvirkning og ferdig tilvirkede varer	4	-43 999 732	33 210 856
Varekostnad		9 306 405	9 537 990
Lønnskostnad	5	294 287 768	260 738 161
Avskrivning på varige driftsmidler og immaterielle eiendeler	6	88 381 468	70 976 212
Annen driftskostnad	3,5	312 082 759	306 141 765
<b>Sum kostnader</b>		<b>660 058 667</b>	<b>680 604 985</b>
<b>Driftsresultat</b>		<b>223 144 619</b>	<b>183 411 116</b>
<b>Finansinntekter og finanskostnader</b>			
Renteinntekt fra foretak i samme konsern	3	2 394 131	2 682 271
Annen renteinntekt		8 586	37 953
Annen finansinntekt		2 758 204	4 570 671
<b>Sum finansinntekter</b>		<b>5 160 920</b>	<b>7 290 895</b>
Rentekostnad til foretak i samme konsern	3	32 589 042	14 119 417
Annen rentekostnad		34 572 406	33 724 215
Annen finanskostnad	7	13 651 169	20 611 981
<b>Sum finanskostnader</b>		<b>80 812 617</b>	<b>68 455 613</b>
<b>Netto finans</b>		<b>-75 651 697</b>	<b>-61 164 719</b>
<b>Resultat før skattekostnad</b>		<b>147 492 922</b>	<b>122 246 397</b>
Skattekostnad	8	32 775 184	27 254 562
<b>Årsresultat</b>	9	<b>114 717 738</b>	<b>94 991 835</b>
<b>Totalresultat</b>		<b>114 717 738</b>	<b>94 991 835</b>



## Resultatregnskap

<b>Beløp i: NOK</b>	<b>Note</b>	<b>2024</b>	<b>2023</b>
---------------------	-------------	-------------	-------------

---



## Balanse

Beløp i: NOK	Note	2024	2023
<b>BALANSE - EIENDELER</b>			
<b>Anleggsmidler</b>			
<b>Immaterielle eiendeler</b>			
Utvikling	6,10		787 613
Konsesjoner, patenter, lisenser, varemerker og lignende rettigheter	6,10	235 962 649	244 435 897
<b>Sum immaterielle eiendeler</b>		<b>235 962 649</b>	<b>245 223 510</b>
<b>Varige driftsmidler</b>			
Maskiner og anlegg	6,10	188 419 023	197 977 519
Skip, rigger, fly og lignende	6,10	1 587 911 990	1 560 093 125
Driftsløsøre, inventar, verktøy, kontormaskiner og lignende	6,10	802 532	952 799
<b>Sum varige driftsmidler</b>		<b>1 777 133 545</b>	<b>1 759 023 444</b>
<b>Finansielle anleggsmidler</b>			
Investeringer i aksjer og andeler		176 105	176 105
<b>Sum finansielle anleggsmidler</b>		<b>176 105</b>	<b>176 105</b>
<b>Sum anleggsmidler</b>		<b>2 013 272 299</b>	<b>2 004 423 059</b>
<b>Omløpsmidler</b>			
<b>Varer</b>			
Varer	4	92 083 550	49 943 482
<b>Sum varer</b>		<b>92 083 550</b>	<b>49 943 482</b>
<b>Fordringer</b>			
Kundefordringer		13 254 368	29 233 019
Andre fordringer		11 398 398	17 595 638
Konsernfordringer	11	155 864 309	56 099 754
<b>Sum fordringer</b>		<b>180 517 075</b>	<b>102 928 411</b>
<b>Investeringer</b>			
<b>Sum investeringer</b>		<b>0</b>	<b>0</b>
<b>Bankinnskudd, kontanter og lignende</b>			
Bankinnskudd, kontanter og lignende	12	10 092 989	7 155 735



## Balanse

Beløp i: NOK	Note	2024	2023
Sum bankinnskudd, kontanter og lignende		10 092 989	7 155 735
Sum omløpsmidler		282 693 613	160 027 629
<b>SUM EIENDELER</b>		<b>2 295 965 912</b>	<b>2 164 450 687</b>

## BALANSE - EGENKAPITAL OG GJELD

### Egenkapital

#### Innskutt egenkapital

Selskapskapital	9	8 853 567	8 853 567
Overkurs	9	7 156 294	7 156 294
Annen innskutt egenkapital		0	0
<b>Sum innskutt egenkapital</b>		<b>16 009 861</b>	<b>16 009 861</b>

#### Opptjent egenkapital

Annen egenkapital	9	740 188 051	653 656 295
<b>Sum opptjent egenkapital</b>		<b>740 188 051</b>	<b>653 656 295</b>

#### Sum egenkapital

**756 197 912**      **669 666 156**

### Gjeld

#### Langsiktig gjeld

Utsatt skatt	8	159 656 242	135 136 775
<b>Sum avsetninger for forpliktelser</b>		<b>159 656 242</b>	<b>135 136 775</b>

#### Annen langsiktig gjeld

Gjeld til kredittinstitusjoner	10	550 346 886	607 224 662
Langsiktig konserngjeld	10,11	500 000 000	500 000 000
<b>Sum annen langsiktig gjeld</b>		<b>1 050 346 886</b>	<b>1 107 224 662</b>

#### Sum langsiktig gjeld

**0**      **0**

#### Kortsiktig gjeld

Gjeld til kredittinstitusjoner	10	68 792 412	67 303 083
Leverandørgjeld	11	43 341 460	58 124 873
Betalbar skatt	8	305 825	
Skyldige offentlige avgifter		101 563 359	63 182 216



## Balanse

<b>Beløp i: NOK</b>	<b>Note</b>	<b>2024</b>	<b>2023</b>
Kortsiktig konserngjeld	11	36 135 874	
Annen kortsiktig gjeld	7	79 625 942	63 812 923
<b>Sum kortsiktig gjeld</b>		<b>329 764 872</b>	<b>252 423 095</b>
<b>Sum gjeld</b>		<b>1 539 768 001</b>	<b>1 494 784 531</b>
<b>SUM EGENKAPITAL OG GJELD</b>		<b>2 295 965 913</b>	<b>2 164 450 688</b>



## **Nergård Havfiske AS**

### **Årsregnskap 2024**



## Resultatregnskap

### Nergård Havfiske AS

	Note	2024	2023
<b>Driftsinntekter og driftskostnader</b>			
Salgsinntekter	2,3	882 970 766	862 936 751
Andre driftsinntekter	2	232 520	1 079 349
<b>Sum driftsinntekter</b>		<b>883 203 286</b>	<b>864 016 100</b>
Varekostnad		9 306 405	9 537 990
Endring i beholdning av v.i.a. og f.v.	4	-43 999 732	33 210 856
Lønnskostnad	5	294 287 768	260 738 161
Avskrivning varige driftsmidler	6	88 381 468	70 976 212
Annen driftskostnad	3,5	312 082 759	306 141 765
<b>Sum driftskostnad</b>		<b>660 058 667</b>	<b>680 604 985</b>
<b>Driftsresultat</b>		<b>223 144 619</b>	<b>183 411 116</b>
<b>Finansinntekter og finanskostnader</b>			
Renteinntekt fra foretak i samme konsern	3	2 394 131	2 682 271
Annen renteinntekt		8 586	37 953
Annen finansinntekt		2 758 204	4 570 671
<b>Sum finansinntekter</b>		<b>5 160 920</b>	<b>7 290 895</b>
Rentekostnad til foretak i samme konsern	3	32 589 042	14 119 417
Annen rentekostnad		34 572 406	33 724 215
Annen finanskostnad	7	13 651 169	20 611 981
<b>Sum finanskostnader</b>		<b>80 812 617</b>	<b>68 455 613</b>
<b>Sum netto finansposter</b>		<b>-75 651 697</b>	<b>-61 164 719</b>
<b>Ordinært resultat før skattekostnad</b>		<b>147 492 922</b>	<b>122 246 397</b>
Skattekostnad på ordinært resultat	8	32 775 184	27 254 562
<b>Ordinært resultat</b>		<b>114 717 738</b>	<b>94 991 835</b>
<b>Årsresultat</b>	9	<b>114 717 738</b>	<b>94 991 835</b>



## Balanse

### Nergård Havfiske AS

	Note	2024	2023
<b>Eiendeler</b>			
<b>Anleggsmidler</b>			
<b>Immaterielle eiendeler</b>			
Forskning og utvikling	6,10	0	787 613
Konsesjoner	6,10	235 962 649	244 435 897
<b>Sum immaterielle eiendeler</b>		<b>235 962 649</b>	<b>245 223 510</b>
<b>Varige driftsmidler</b>			
Maskiner og anlegg	6,10	188 419 023	197 977 519
Skip	6,10	1 587 911 990	1 560 093 125
Driftsløsøre, inventar, verktøy o.l.	6,10	802 532	952 799
<b>Sum varige driftsmidler</b>		<b>1 777 133 545</b>	<b>1 759 023 444</b>
<b>Finansielle anleggsmidler</b>			
Investeringer i aksjer og andeler		176 105	176 105
<b>Sum finansielle anleggsmidler</b>		<b>176 105</b>	<b>176 105</b>
<b>Sum anleggsmidler</b>		<b>2 013 272 299</b>	<b>2 004 423 059</b>
<b>Omløpsmidler</b>			
<b>Varer</b>	<b>4</b>	<b>92 083 550</b>	<b>49 943 482</b>
<b>Fordringer</b>			
Kundefordringer		13 254 368	29 233 019
Kundefordringer konsern	11	3 020 588	1 776 247
Andre fordringer		11 398 398	17 595 638
Fordringer på selskap i samme konsern	11	152 843 722	54 323 507
<b>Sum fordringer</b>		<b>180 517 075</b>	<b>102 928 411</b>
<b>Bankinnskudd</b>	<b>12</b>	<b>10 092 989</b>	<b>7 155 735</b>
<b>Sum omløpsmidler</b>		<b>282 693 613</b>	<b>160 027 629</b>
<b>Sum eiendeler</b>		<b>2 295 965 912</b>	<b>2 164 450 687</b>



## Balanse

### Nergård Havfiske AS

	Note	2024	2023
<b>Egenkapital og gjeld</b>			
<b>Egenkapital</b>			
<b>Innskutt egenkapital</b>			
Selskapskapital	9	8 853 567	8 853 567
Overkurs	9	7 156 294	7 156 294
<b>Sum innskutt egenkapital</b>		<b>16 009 861</b>	<b>16 009 861</b>
Annen egenkapital	9	740 188 051	653 656 295
<b>Sum opptjent egenkapital</b>		<b>740 188 051</b>	<b>653 656 295</b>
<b>Sum egenkapital</b>		<b>756 197 912</b>	<b>669 666 156</b>
<b>Gjeld</b>			
<b>Avsetning for forpliktelser</b>			
Utsatt skatt	8	159 656 242	135 136 775
<b>Sum avsetninger for forpliktelser</b>		<b>159 656 242</b>	<b>135 136 775</b>
<b>Annen langsiktig gjeld</b>			
Gjeld til kredittinstitusjoner	10	550 346 886	607 224 662
Langsiktig konserngjeld	10,11	500 000 000	500 000 000
<b>Sum annen langsiktig gjeld</b>		<b>1 050 346 886</b>	<b>1 107 224 662</b>
<b>Kortsiktig gjeld</b>			
Gjeld til kredittinstitusjoner	10	68 792 412	67 303 083
Leverandørgjeld		43 136 632	51 579 529
Leverandørgjeld til selskap i samme konsern	11	204 828	6 545 344
Betalbar skatt	8	305 825	0
Skyldige offentlige avgifter		101 563 359	63 182 216
Kortsiktig konserngjeld	11	36 135 874	0
Annen kortsiktig gjeld	7	79 625 942	63 812 923
<b>Sum kortsiktig gjeld</b>		<b>329 764 872</b>	<b>252 423 095</b>
<b>Sum gjeld</b>		<b>1 539 768 001</b>	<b>1 494 784 531</b>
<b>Sum egenkapital og gjeld</b>		<b>2 295 965 913</b>	<b>2 164 450 688</b>



**Balanse**

**Nergård Havfiske AS**

Tromsø, 31.12.2024 / 08.04.2025  
Styret for Nergård Havfiske AS

**Tommy Torvanger**  
Styrets leder

Kenneth Holmøy (Apr 11, 2025 09:03 GMT+2)

**Kenneth Holmøy**  
Daglig leder



## Nergård Havfiske AS

### Kontantstrømanalyse

(NRS - Indirekte modell)

	2024	2023
<b>Kontantstrømmer fra operasjonelle aktiviteter</b>		
Resultat før skattekostnad	147 492 922	122 246 397
- Periodens betalte skatter	0	-22 674 395
-/+ Gevinst/tap ved salg av anleggsmidler	0	-860 632
+ Ordinære avskrivninger	88 381 468	70 976 212
+/- Endring i varelager	-42 140 068	20 561 300
+/- Endring i kundefordringer	14 734 310	-16 649 452
+/- Endring i leverandørgjeld	-14 783 413	11 500 940
+/- Effekt av valutakursendringer	12 262 274	20 563 589
+/- Endring i andre tidsavgrensningsposter	60 391 403	-19 845 864
= Netto kontantstrøm fra operasjonelle aktiviteter	266 338 896	185 818 095
<b>Kontantstrømmer fra investeringsaktiviteter</b>		
+ Innbetalinger ved salg av varige driftsmidler	545 767	2 096 172
- Utbetalinger ved kjøp av varige driftsmidler	-97 776 475	-501 102 273
= Netto kontantstrøm fra investeringsaktiviteter	-97 230 708	-499 006 101
<b>Kontantstrømmer fra finansieringsaktiviteter</b>		
+ Innbetalinger ved opptak av ny langsiktig gjeld	0	200 000 000
- Utbetalinger ved nedbetaling av langsiktig gjeld	-67 650 719	-66 323 698
- Utbetalinger ved nedbetaling av kortsiktig gjeld	0	0
+/- Netto endring i kassekreditt	-98 520 215	220 135 434
- Utbetaling av konsernbidrag	0	-43 834 350
= Netto kontantstrøm fra finansieringsaktiviteter	-166 170 934	309 977 386
+/- Effekt av valutakursendringer på kontanter og kontantekvivalenter	0	0
= Netto endring i kontanter og kontantekvivalenter	2 937 253	-3 210 620
+ Beholdning av kontanter og kontantekvivalenter ved periodens begynnelse	7 155 736	10 366 356
= Beholdning av kontanter og kontantekvivalenter ved periodens slutt	10 092 989	7 155 736



## Nergård Havfiske AS Årsregnskap for 2024

### Note 1 Regnskapsprinsipper

#### Grunnleggende prinsipper - vurdering og klassifisering - Andre forhold

Årsregnskapet består av resultatregnskap, balanse, noteopplysninger og kontantstrøm oppstilling og er avlagt i samsvar med aksjelov, regnskapslov og god regnskapsskikk i Norge gjeldende pr. 31. desember 2024. For å gjøre årsregnskapet lettere å lese, er det redigert slik at regnskapsoppstillingene er sammendratt i formen. Den nødvendige spesifiseringen er gjort i notene. Notene er følgelig en integrert del av årsregnskapet.

Nergård Havfiske AS er et datterselskap av Nergård AS, som har kontorsted i Tromsø. Konsernregnskap kan lastes ned fra Brønnøysundregisteret.

Årsregnskapet er basert på de grunnleggende prinsipper om historisk kost, sammenlignbarhet, fortsatt drift, kongruens og forsiktighet. Transaksjoner regnskapsføres til verdien av vederlaget på transaksjonstidspunktet. Inntekter resultatføres når de er opptjent og kostnader sammenstilles med opptjente inntekter. Det er tatt hensyn til sikring og porteføljestyring. Regnskapsprinsippene utdypes nedenfor.

Eiendeler/gjeld som knytter seg til varekretsløpet og poster som forfaller til betaling innen ett år etter balansedagen, er klassifisert som omløpsmidler/kortsiktig gjeld. Neste års avdrag på langsiktig gjeld er klassifisert som kortsiktig. Vurdering av omløpsmidler/kortsiktig gjeld skjer til laveste/høyeste verdi av anskaffelseskost og virkelig verdi. Virkelig verdi er definert som antatt fremtidig salgspris redusert med forventede salgskostnader. Andre eiendeler er klassifisert som anleggsmidler. Vurdering av anleggsmidler skjer til anskaffelseskost. Anleggsmidler som forringes avskrives. Dersom det finner sted en verdiendring som ikke er forbigående, foretas en nedskrivning av anleggsmidlet. Tilsvarende prinsipper legges normalt til grunn for gjeldsposter.

Det er i henhold til god regnskapsskikk noen unntak fra de generelle vurderingsreglene. Disse unntakene er kommentert i de respektive noter. Ved anvendelse av regnskapsprinsipper og presentasjon av transaksjoner og andre forhold, legges det vekt på økonomiske realiteter, ikke bare juridisk form. Betingede tap som er sannsynlige og kvantifiserbare, kostnadsføres.

#### Regnskapsprinsipper for vesentlige regnskapsposter

##### Inntektsføringstidspunkt

Inntekt resultatføres når den er opptjent. Inntektsføring skjer følgelig normalt på leveringstidspunktet ved salg av varer og tjenester.

##### Kostnadsføringstidspunkt / sammenstilling

Utgifter sammenstilles med og kostnadsføres samtidig med de inntekter utgiftene kan henføres til. Utgifter som ikke kan henføres direkte til inntekter, kostnadsføres når de påløper.

##### Andre driftsinntekter (-kostnader)

Vesentlige inntekter og kostnader som ikke har sammenheng med den ordinære virksomheten, klassifiseres som andre driftsinntekter og -kostnader. Poster som er uvanlige, uregelmessige og vesentlige klassifiseres som ekstraordinære.

##### Varige driftsmidler

Varige driftsmidler føres i balansen til anskaffelseskost, fratrukket akkumulerte av- og nedskrivninger. Dersom den virkelige verdien av et driftsmiddel er lavere enn bokført verdi, og dette skyldes årsaker som ikke antas å være forbigående, skrives driftsmidlet ned til virkelig verdi. Utgifter forbundet med periodisk vedlikehold og reparasjoner på produksjonsutstyr, periodiseres. Utgifter forbundet med normalt vedlikehold og reparasjoner blir løpende



## Nergård Havfiske AS Årsregnskap for 2024

kostnadsført. Utgifter ved større utskiftninger og fornyelser som øker driftsmidlenes levetid vesentlig, aktiveres. Driftsmidler som erstattes, kostnadsføres. Et driftsmiddel anses som varig dersom det har en økonomisk levetid på over 3 år, samt en kostpris på over kroner 30.000.

Tilskudd knyttet til investeringer går til reduksjon av anskaffelseskost i anskaffelsesåret. Restverdi er beregnet på bakgrunn av forventet salgsverdi ved slutten av utnyttbar levetid. Byggelånsrenter knyttet til nybygg er balanseført som en del av anskaffelseskostnaden.

### Konsesjoner

Selskapets konsesjoner består av grunnkvoter og strukturkvoter. Strukturkvotene er tildelt med en forhåndsfastsatt tidsbegrensning på 20 eller 25 år, mens grunnkvotene er «evigvarende» (tildeles årlig uten ny prøving og uten forhåndsfastsatt tidsbegrensning). Grunnkvotene regnskapsføres til laveste verdi av anskaffelseskost og virkelig verdi og avskrives derfor ikke, mens strukturkvotene avskrives over levetiden på 20-25 år.

### Forskning og utvikling

Utviklingsutgifter balanseføres i den grad anskaffelseskostnaden kan måles pålitelig, og det er sannsynlig at eiendelen vil generere fremtidige positive kontantstrømmer. I motsatt fall kostnadsføres slike utgifter løpende.

### Avskrivninger

Ordinære avskrivninger er beregnet lineært over driftsmidlenes økonomiske levetid med utgangspunkt i historisk kostpris. Avskrivningene er klassifisert som ordinære driftskostnader.

### Leieavtaler

Leieavtaler klassifiseres som finansiell eller operasjonell i samsvar med avtalens reelle innhold ved kontraktsinngåelse. Driftsmidler som leies på betingelser som i det vesentlige overfører økonomiske rettigheter og forpliktelser til selskapet (finansielle leieavtaler) oppføres i balansen under varige driftsmidler, og medtas samtidig som forpliktelse under rentebærende gjeld til nåverdien av minimumsleien. Operasjonell leasing kostnadsføres leiebeløpet løpende, og klassifiseres som ordinær driftskostnad.

### Varelager og varekostnad

Beholdninger av varer vurderes til det laveste av kostpris etter "først inn - først ut"-prinsippet og antatt salgspris. Kostpris for innkjøpte varer er anskaffelseskost. Fangst som er om bord i trålerne ved årsslutt er klassifisert som varelager og verdsatt til netto realisasjonsverdi.

### Fordringer

Fordringer er oppført til pålydende med fradrag for forventede tap.

### Utsatt skatt og skattekostnad

Utsatt skatt beregnes på bakgrunn av midlertidige forskjeller mellom regnskapsmessige og skattemessige verdier ved utgangen av regnskapsåret. Ved beregningen benyttes nominell skattesats. Positive og negative forskjeller vurderes mot hverandre innenfor samme tidsintervall. Visse poster vurderes likevel særskilt, herunder merverdier ved oppkjøp og pensjonsforpliktelser. Utsatt skattefordel oppstår dersom en har midlertidige forskjeller som gir opphav til skattemessige fradrag i fremtiden. Årets skattekostnad består av endringer i utsatt skatt og utsatt skattefordel, sammen med betalbar skatt for inntektsåret korrigert for feil i tidligere års beregninger.



**Nergård Havfiske AS**  
**Årsregnskap for 2024**

**Kontantstrømoppstilling**

Kontantstrømoppstillingen er utarbeidet etter den indirekte metode. Kontanter og kontantekvivalenter omfatter kontanter, bankinnskudd og andre kortsiktige, likvide plasseringer.



## Nergård Havfiske AS Årsregnskap 2024

### Note 2 Salgsinntekter

Alt salg skjer i Norge.

	2024	2023
Fangstinntekter	882 970 766	862 936 751
Andre driftsinntekter	232 520	1 079 349
<b>Sum driftsinntekter</b>	<b>883 203 286</b>	<b>864 016 100</b>

### Note 3 - Transaksjoner med nærstående parter

Nergård Havfiske AS har hatt transaksjoner med nærstående parter gjennom året. Disse har vært basert på de forretningsbetingelser som har vært gjeldende i markedet til enhver tid. Nærstående er morselskapet Nergård AS og søsterselskapene i konsernet. Mellomværende med konsernselskaper er omtalt i note 9.

Selskapets transaksjoner med nærstående parter:	2024	2023
a) Salg av varer		
Salg av varer	15 485 820	8 518 259
Salg av fisk gjennom Norges Råfisklag til konsernselskaper	658 482 000	597 954 000
<b>Sum salg av varer og tjenester</b>	<b>673 967 820</b>	<b>606 472 259</b>
b) Kjøp tjenester		
Innleie personal	9 008 000	9 011 088
Adm.honorar	2 170 000	3 710 000
Regnskapshonorar	3 710 000	2 170 000
IT-kostnader	1 772 756	1 730 650
Terminaltjenester	1 048 420	90 477
Renteinntekt fra selskap i samme konsern	0	-76 955
Renteinntekt KKS	-2 394 131	-2 605 316
Rentekostnad	32 589 042	14 114 384
<b>Sum kjøp av varer og tjenester</b>	<b>47 904 087</b>	<b>28 144 328</b>

### Note 4 Varer

Varebeholdningen består av fisk, bunkersolje og reservedeler og emballasje. Bunkersolje, reservedeler og emballasje er verdsatt til kostpris. Fisk er verdatt til netto realisasjonsverdi.

	2024	2023	Endring
Beholdning fisk	63 268 852	19 269 120	-43 999 732
Bunkersolje	17 169 010	23 784 388	6 615 378
Reservedeler og emballasje	11 645 688	6 889 974	-4 755 714
<b>Sum beholdning varer</b>	<b>92 083 550</b>	<b>49 943 482</b>	<b>-42 140 068</b>



## Nergård Havfiske AS Årsregnskap 2024

### Note 5 Lønnskostnader / Antall ansatte / Godtgjørelser / Lån til ansatte / Pensjoner mm

<b>Lønnskostnader mm.</b>	<b>2024</b>	<b>2023</b>
Lott og hyre	283 708 301	250 349 972
Annen lønn	1 335 547	1 393 041
Arbeidsgiveravgift	151 985	184 284
Pensjonskostnader	2 502 092	2 943 814
Andre personalkostnader	6 589 843	5 867 051
<b>Lønnskostnader</b>	<b>294 287 768</b>	<b>260 738 161</b>

Gjennomsnittlig antall årsverk	180	160
--------------------------------	-----	-----

Selskapet leier inn daglig leder og annen personell til administrasjonen fra morselskapet Nergård AS. Kostnaden er klassifisert som annen driftskostnad og utgjør kr 9.008.000 i 2024, se note 2.

Det er en obligatorisk tjenstepensjonsordning som omfatter 1 person i administrasjonen. Mannskap på fartøyene inngår også i en obligatorisk tjenstepensjonsordning i henhold til tariffens bestemmelser. Styret har ikke mottatt godtgjørelse i 2024

#### Revisor

Kostnadsført honorar til revisor fordeler seg som følger:	<b>2024</b>	<b>2023</b>
Lovpålagt revisjon	180 591	162 740
Andre tjenester utenfor revisjon	0	0
Reiser og andre utlegg	0	0
<b>Sum godtgjørelse revisor ekskl mva</b>	<b>180 591</b>	<b>162 740</b>

Juridisk bistand fra nærstående av revisor	62 850	0
--	--------	---



Nergård Havfiske AS  
Årsregnskap 2024

## Note 6 Varige driftsmidler og immaterielle eiendeler

	Maskiner og anlegg	Inventar og transport- midler	Skip	Konsesjoner	FOU	Sum
Anskaffelseskost 01.01	284 541 894	2 548 262	1 819 073 418	365 009 132	4 725 677	1 976 031 650
Tilgang <sup>1</sup>	14 487 865	110 000	83 360 108	0	0	97 957 973
Avgang	0	0	-727 268	0	0	-727 268
<b>Anskaffelseskost 31.12</b>	<b>299 029 759</b>	<b>2 658 262</b>	<b>1 901 706 258</b>	<b>365 009 132</b>	<b>4 725 677</b>	<b>2 073 262 355</b>
Avskrivn., nedskrivninger og rev. ned. 01.01	86 564 375	1 595 463	258 980 293	120 573 235	3 938 064	400 675 213
Akkumulerte reverseringer avskrivning av driftsmidler i avgang	0	0	0	0	0	0
Akkumulerte avskrivninger solgte og utrangerte driftsmidler 31.12	0	0	171 493	0	0	171 493
Akkumulerte avskrivninger 31.12	110 610 736	1 855 730	313 622 775	129 046 483	4 725 677	559 861 401
Akkumulerte nedskrivninger 31.12	0	0	0	0	0	0
Akkumulerte reverserte nedskrivninger 31.12	0	0	0	0	0	0
<b>Balanseført verdi pr. 31.12</b>	<b>188 419 023</b>	<b>802 532</b>	<b>1 587 911 990</b>	<b>235 962 649</b>	<b>0</b>	<b>2 013 096 194</b>
Årets avskrivninger	24 046 361	260 268	54 813 978	8 473 248	787 613	88 381 468
Økonomisk levetid	Inntil 15 år	Inntil 20 år	Inntil 25 år	20-25 år	5 - 7 år	
Avskrivningsplan	Lineær	Lineær	Lineær	Lineær	Lineær	

<sup>1</sup> Inkludert i tilgang skip har selskapet anlegg under utførelse som utgjør 48.831.273 per årsslutt. Avskrivning vil starte når prosjektet er ferdigstilt i 2025.



## Nergård Havfiske AS Årsregnskap 2024

### Note 7 Sikring for bunkers

Selskapet har sikret 5.400 tonn bunkers med forfall i 2025 og 2026.  
Urealisert tap knyttet til sikringen var kr 438.000 pr. 31.12 og er bokført mot finanskostnad.

### Note 8 Skatt

	2024	2023	
<b>Betalbar skatt fremkommer slik:</b>			
Ordinært resultat før skattekostnad	147 492 922	122 246 397	
Permanente forskjeller	1 485 191	1 637 980	
Endring midlertidige forskjeller	-111 452 126	-123 884 377	
Avgitt konsernbidrag	-36 135 874	0	
<b>Grunnlag betalbar skatt</b>	<b>1 390 113</b>	<b>0</b>	
<b>Betalbar skatt på årets resultat 22%</b>	<b>305 825</b>	<b>0</b>	
<b>Årets skattekostnad fremkommer slik:</b>			
Betalbar skatt	-305 825	0	
Skatt på avgitt konsernbidrag	-7 949 892	0	
Endring utsatt skatt	-24 519 468	-27 254 562	
<b>Årets totale skattekostnad</b>	<b>-32 775 184</b>	<b>-27 254 562</b>	
<b>Spesifikasjon av grunnlag for utsatt skatt:</b>			
<b>Forskjeller som utlignes:</b>	<b>2024</b>	<b>2023</b>	<b>Endring</b>
Anleggsmidler	628 126 950	509 460 500	-118 666 450
Varebeholdning	17 834 514	7 033 330	-10 801 184
Kundefordringer	-29 789	-29 095	694
Gevinst og tapskonto	77 707 938	97 013 328	19 305 390
Andre forskjeller	1 962 000	9 600 000	7 638 000
Fremførbart underskudd	0	-8 928 575	-8 928 575
<b>Sum midlertidige forskjeller</b>	<b>725 601 614</b>	<b>614 149 488</b>	<b>-111 452 126</b>
<b>Utsatt skatt er verdsatt til 22 %.</b>	<b>159 656 242</b>	<b>135 136 775</b>	<b>-24 519 468</b>



Nergård Havfiske AS  
Årsregnskap 2024

## Note 9 Egenkapital og aksjonærinformasjon

	Aksjekapital	Overkurs	Annen egenkapital	Sum
Egenkapital 01.01	8 853 567	7 156 294	653 656 295	669 666 156
Årsresultat			114 717 738	114 717 738
Avsatt konsemdrag netto			-28 185 982	-28 185 982
<b>Egenkapital 31.12</b>	<b>8 853 567</b>	<b>7 156 294</b>	<b>740 188 051</b>	<b>756 197 912</b>

Eiestruktur	Antall	Pålydende	Eierandel
Nergård AS	70 619	99,4291	79,31 %
Nergård Senja AS	18 425	99,4291	20,69 %
Sum	89 044		100,00 %

## Note 10 Pantestillelser/ Garantiansvar/ Gjeld

### Balanseført gjeld som det er stilt sikkerhet for:

Gjeld til morselskapet Nergård AS	500 000 000
Langsiktig gjeld til kredittinstitusjoner	550 346 886
Kortsiktig gjeld til kredittinstitusjoner	68 792 412
<b>Sum balanseført gjeld</b>	<b>1 119 139 298</b>

### Balanseført verdi av eiendeler stilt som sikkerhet for selskapets gjeld:

Konsesjoner og immaterielle anleggsmidler	235 962 649
Driftsmidler	1 777 133 545
<b>Sum balanseførte verdier</b>	<b>2 013 096 194</b>

Datterselskapets likvider er en del av konsernets konsernkontoordning.

Datterselskapet sine netto innskudd i bank blir presentert som kortsiktig konsernfordring, trekk blir presentert som kortsiktig gjeld til konsern i selskapsregnskapene.

I konsernregnskapet presenteres netto konsernkonto som bankinnskudd mens trekk på konsernkonto er klassifisert som kortsiktig gjeld til kredittinstitusjoner i balansen.

Selskapet er sammen med de øvrige deltakerne i konsernkontosystemet, solidarisk ansvarlig overfor banken for oppfyllelse av alle forpliktelser som måtte oppstå under konsernkontoavtalen. Datterselskapet sine eiendeler er stilt som sikkerhet for total gjeld i konsernkontoordningen, langsiktig gjeld og garantiramme i konsernet. Total langsiktig gjeld og garantiforpliktelser i konsernet som datterselskapene har stilt sikkerhet for er på 1586 mill kr og en derivatramme på 100 mill kr pr 31.12.2024.

Forfall balanseført gjeld etter 5 år:	2024	2023
Forfall balanseført gjeld etter 5 år	275 177 241	338 012 334



## Nergård Havfiske AS Årsregnskap 2024

### Note 11 Mellomværende med selskap i samme konsern m.v.

	Kundefordringer		Annen langsiktig gjeld	
	2024	2023	2024	2023
Foretak i samme konsern	3 020 588	1 776 247	500 000 000	500 000 000
<b>Sum</b>	<b>3 020 588</b>	<b>1 776 247</b>	<b>500 000 000</b>	<b>500 000 000</b>

	Leverandørgjeld		Annen fordring KKS	
	2024	2023	2024	2023
Foretak i samme konsern	204 828	6 545 344	152 843 722	54 323 507
<b>Sum</b>	<b>204 828</b>	<b>6 545 344</b>	<b>152 843 722</b>	<b>54 323 507</b>

	Annen kortsiktig gjeld	
	2024	2023
Foretak i samme konsern	36 135 874	0
<b>Sum</b>	<b>36 135 874</b>	<b>0</b>

### Note 12 Bundne midler

I posten inngår bundne bankinnskudd med kr 10.092.989



# NHa 24-12 Nergård Havfiske Årsregnskap

Final Audit Report

2025-04-14

Created:	2025-04-11
By:	Martin Hojem (martin.hojem@nergard.no)
Status:	Signed
Transaction ID:	CBJCHBCAABAACXlvQeQhaxl0LM8Zc1iCcDksgwEzBe-o

## "NHa 24-12 Nergård Havfiske Årsregnskap" History

- Document created by Martin Hojem (martin.hojem@nergard.no)  
2025-04-11 - 7:02:19 AM GMT
- Document emailed to Kenneth Holmøy (kenneth.holmoy@nergard.no) for signature  
2025-04-11 - 7:02:23 AM GMT
- Document emailed to Tommy Torvanger (tommy.torvanger@nergard.no) for signature  
2025-04-11 - 7:02:23 AM GMT
- Email viewed by Kenneth Holmøy (kenneth.holmoy@nergard.no)  
2025-04-11 - 7:02:47 AM GMT
- Document e-signed by Kenneth Holmøy (kenneth.holmoy@nergard.no)  
Signature Date: 2025-04-11 - 7:03:11 AM GMT - Time Source: server
- Email viewed by Tommy Torvanger (tommy.torvanger@nergard.no)  
2025-04-14 - 12:52:38 PM GMT
- Document e-signed by Tommy Torvanger (tommy.torvanger@nergard.no)  
Signature Date: 2025-04-14 - 12:52:56 PM GMT - Time Source: server
- Agreement completed.  
2025-04-14 - 12:52:56 PM GMT





## ÅRSBERETNING NERGÅRD HAVFISKE AS

### ÅR 2024

#### Virksomhetens art og hvor den drives

Nergård Havfiske AS er et trålrederi med forretningskontor i Tromsø. Rederiet eier og driver trålerne J. Bergvoll, Kågtind II, Breidtind, Senja og Sørkapp. Til sammen har disse båtene i 2024 fisket på 13,09 kvoteenheter torsk og hyse og 15,06 kvoteenheter for sei N62° i torsketrålgruppen. Alle trålerne har reke- og torsketrålkonsesjoner.

#### Fortsatt drift

Styret anser forutsetningen for fortsatt drift å være til stede, og årsregnskapet for 2024 er satt opp under denne forutsetningen.

#### Arbeidsmiljø

I 2024 har sykefraværet blant mannskapet om bord på trålerne vært på 3,9 %. I 2023 var tilsvarende tall 5,3 %. Totalt var det 180 årsverk. Vi har hatt 24 lærlinger på våre fartøy i 2024.

Det er i løpet av 2024 registrert 12 skader og ulykker om bord i våre fartøy. Skadene er i hovedsak relatert til klem, fall og slagskader. Antall skader og ulykker betraktes som lavt, men rederiet har fortsatt en nullvisjon på dette viktige området. Arbeidet på båtene foregår i all slags vær. Båtene slingrer og dette medfører fare for fall, kuttskader og klemskader. Selskapet har investert i tre nye fartøy som i ytterligere grad styrker HMS arbeidet om bord.

#### Likestilling og diskriminering

Totalt er det 180 årsverk, av dette er 14 årsverk utført av kvinner. Kvinneandelen er økende, og selskapet fokuserer på å få flere kvinner om bord i våre fartøy. Et av tiltakene er tett samarbeid med opplæringskontorene for fiskerifag. Nergård arbeider aktivt med rekruttering av ungdom til våre fartøy og i 2024 har vi hatt 24 lærlinger på våre fartøy. Havfiskeflåten er den viktigste arenaen for rekruttering i den norske fiskeflåten.

De ansatte på trålerne inngår i tariffbestemt lottsystem som innebærer at de avlønnes etter stilling basert på fangstverdien fratrukket felleskostnader. Mannskapet på trålerne er kategorisert som fiskere i blad B og betraktes som selvstendig næringsdrivende.

Diskrimineringslovens formål er å fremme likestilling, sikre like muligheter og rettigheter og hindre diskriminering på grunn av etnisitet, nasjonal opprinnelse, hudfarge, språk, religion og livssyn. Selskapet arbeider aktivt for å fremme lovens formål innenfor vår virksomhet.



## Ytre miljø

Selskapet har i løpet av de siste årene oppgradert flåten betydelig. Våre nyeste fartøy Breidtind, Senja og Sørkapp har den beste tilgjengelige teknologien (BAT) for å redusere miljøpåvirkning. Fartøyene er utstyrt med batteripakke, landstrømtilkobling, SCR-anlegg for rensing av Nox samt styringssystem for energioptimalisering. J.Bergvoll og Kågtind II har fått etter installert utstyr for landstrømtilkobling for reduksjon av drivstofforbruk og utslipp ved kai. Utslippene ligger innenfor de krav som lovverket fastsetter.

Nøkkelen til reduserte utslipp, ikke bare fra Nergård, men fra hele fiskeflåten ligger i reguleringene av fisket. Dagens system er svært rigid og legger ikke til rette for å tilpasse driften for å redusere utslipp.

Økt fleksibilitet ville gjort det mulig å for Nergård og flåten forøvrig å fiske kvotene på færre driftsdøgn og mindre tid brukt på kjøring mellom fiskefelt.

Styret kan ikke se andre forhold ved virksomheten som påvirker det ytre miljø utover det som er normalt hos sammenlignbare virksomheter.

## Åpenhetsloven

Konsernet har innført rutiner for gjennomføring av aktsomhetsvurderinger i henhold til åpenhetsloven, og selskapet har gjennomført aktsomhetsvurderinger i henhold til disse rutinene. Redegjørelsen i henhold til åpenhetsloven er offentliggjort på konsernets hjemmesider, [www.nergard.no](http://www.nergard.no).

## FoU-virksomhet

Selskapet deltar sammen med Selstad som industripartner i prosjektet SKÅNTRÅL. Prosjektet er initiert av UiT Norges Arktiske Universitet, i samarbeid med Havforskningsinstituttet og Danmarks Tekniske Universitet. Målet med prosjektet er å utvikle et skånsomt, effektivt og miljøvennlig trålgir.

## Finansiell risiko

Selskapet er i sin ordinære forretningsvirksomhet, enten direkte eller indirekte, utsatt for renterisiko, valutarisiko, og kredittrisiko. Selskapet har rentebærende gjeld i NOK og EUR med flytende rentesats og er derfor eksponert for endringer i kortsiktige renter og valuta. I tillegg har selskapet inngått finansielle kontrakter for sikring av deler av forventet bunkersforbruk.

Konsernet har styreansvarsforsikring for alle datterselskaper eid mer enn 50 % og for selskaper som konsernet har eierinteresser under 50 %.

## Redegjørelse for årsregnskapet og resultatdisponering

Nergård Havfiske AS hadde i år 2024 en omsetning på MNOK 883. Omsetningen i 2023 var MNOK 864. Året ga et overskudd etter skatt på MNOK 114,7 mot et overskudd på MNOK 94,9 i år 2023. Økningen i omsetning er sammensatt. Det har vært stor kvotenedgang for torsk og hyse, men bedre priser sammenlignet med 2023. Selskapet har i tillegg fisket mer reke i 2024 som gjør at omsetningen totalt var høyere i 2024 sammenlignet mot 2023.



Selskapets egenkapital er pr utgangen av år 2024 på MNOK 756,2 noe som tilsvarer 32,9 % av totalkapitalen på MNOK 2 296. Egenkapitalen ved utgangen av 2023 var på MNOK 669,6. Endringen i egenkapitalen må sees i sammenheng med at det er ytet konsernbidrag til morselskap og søsterselskap med til sammen MNOK 36,1.

Etter styrets oppfatning gir årsregnskapet et rettviseende bilde av selskapets drift i beretningsåret og av selskapets status ved årsskiftet. Det har etter regnskapsårets avslutning ikke inntruffet hendelser som er av betydning for årsregnskapet for 2024.

### Selskapets fremtidsutsikter

Totalt sett er kvotene for 2025 redusert sammenlignet med 2024. Kvoten for torsk, som er vår viktigste art, forventes redusert også i 2026. I tillegg til endring i kvotestørrelse basert på biologiske forhold, vedtok Stortinget Meld. St. 7 (Kvotemeldingen) som medfører endret kvotefordeling i disfavør torsketral. Disse faktorene samlet sett er svært negative for torsketralgruppen og selskapet.

Villfanget er blitt en stadig viktigere ressurs for mange nasjoner rundt Nord-Atlanteren og dette gjør forhandlinger om kvote og soneadgang krevende.

De tradisjonelle fiskefeltene er i dag attraktive områder for andre aktører enn fiskerne. Den største trusselen er subsidierte havvindprosjekter som forsøker å fortrenge fiskerne fra de viktigste fiskefeltene og legge installasjoner i sentrale gyte og oppvekst områder for flere fiskebestander.

Villfanget fisk har lavt miljøavtrykk, betydelig lavere enn for eksempel oppdrettet fisk. Markedet for villfanget fisk er volatil, men forventes fortsatt sterkt.

Selskapet har de siste årene investert i tre nye moderne skip. Fartøyene er utstyrt med den siste teknologien for å utnytte kvotene mest mulig effektivt. Disse fartøyene gir konsernet vesentlig bedre fleksibilitet og forutsetninger for å ivareta landindustriens interesser og lønnsomhet.

Selskapet har sin hovedaktivitet innenfor fiskeri og resultatene er derfor avhengig av de biologiske faktorene som avgjør kvotestørrelsen, samt de politiske beslutningene som avgjør fordeling og bruken av kvotene. Politiske usikkerhet er de senere år blitt en risikofaktor for torsketralflåten. Ytterligere modernisering av flåten er derfor utsatt.

Det er styrets inntrykk at selskapet er godt operasjonelt rustet for å møte de utfordringer som vi står ovenfor i de kommende årene. Den politiske uforutsigbarheten er derimot mer problematisk å håndtere.

Tromsø, 08.04.2025

Tommy Torvanger  
Styrets leder

Kenneth Holmøy (Apr 11, 2025 09:00 GMT+2)  
Kenneth Holmøy  
Daglig leder











## NHa 24-12 Årsberetning Nergård Havfiske AS\_

Final Audit Report

2025-04-15

Created:	2025-04-11
By:	Martin Hojem (martin.hojem@nergard.no)
Status:	Signed
Transaction ID:	CBJCHBCAABAAGqNcZEejtcaf3GI_4iao2j8D2-K6WJzh

### "NHa 24-12 Årsberetning Nergård Havfiske AS\_" History

-  Document created by Martin Hojem (martin.hojem@nergard.no)  
2025-04-11 - 6:59:06 AM GMT
-  Document emailed to Tommy Torvanger (tommy.torvanger@nergard.no) for signature  
2025-04-11 - 6:59:09 AM GMT
-  Document emailed to Kenneth Holmøy (kenneth.holmoy@nergard.no) for signature  
2025-04-11 - 6:59:09 AM GMT
-  Email viewed by Kenneth Holmøy (kenneth.holmoy@nergard.no)  
2025-04-11 - 7:00:05 AM GMT
-  Document e-signed by Kenneth Holmøy (kenneth.holmoy@nergard.no)  
Signature Date: 2025-04-11 - 7:00:20 AM GMT - Time Source: server
-  Email viewed by Tommy Torvanger (tommy.torvanger@nergard.no)  
2025-04-15 - 12:22:01 PM GMT
-  Document e-signed by Tommy Torvanger (tommy.torvanger@nergard.no)  
Signature Date: 2025-04-15 - 12:22:15 PM GMT - Time Source: server
-  Agreement completed.  
2025-04-15 - 12:22:15 PM GMT





BDO AS  
Lerstadvegen 517  
6018 Ålesund

Til generalforsamlingen i Nergård Havfiske AS

## Uavhengig revisors beretning

### Konklusjon

Vi har revidert årsregnskapet til Nergård Havfiske AS.

#### Årsregnskapet består av:

- Balanse per 31. desember 2024,
- Resultatregnskap 2024
- Kontantstrømpstilling for regnskapsåret avsluttet per 31. desember 2024
- Noter til årsregnskapet, herunder et sammendrag av viktige regnskapsprinsipper.

#### Etter vår mening:

- Oppfyller årsregnskapet gjeldende lovkrav, og
- Gir årsregnskapet et rettviseende bilde av selskapets finansielle stilling per 31. desember 2024 og av dets resultater og kontantstrømmer for regnskapsåret i samsvar med regnskapslovens regler og god regnskapsskikk i Norge.

### Grunnlag for konklusjonen

Vi har gjennomført revisjonen i samsvar med International Standards on Auditing (ISA-ene). Våre oppgaver og plikter i henhold til disse standardene er beskrevet nedenfor under Revisors oppgaver og plikter ved revisjonen av årsregnskapet. Vi er uavhengige av selskapet i samsvar med kravene i relevante lover og forskrifter i Norge og International Code of Ethics for Professional Accountants (inkludert internasjonale uavhengighetsstandarder) utstedt av International Ethics Standards Board for Accountants (IESBA-reglene), og vi har overholdt våre øvrige etiske forpliktelser i samsvar med disse kravene. Innhentet revisjonsbevis er etter vår vurdering tilstrekkelig og hensiktsmessig som grunnlag for vår konklusjon.

### Annen informasjon

Styret og daglig leder (ledelsen) er ansvarlig for annen informasjon. Annen informasjon består av årsberetningen. Vår konklusjon om årsregnskapet ovenfor dekker ikke annen informasjon.

I forbindelse med revisjonen av årsregnskapet er det vår oppgave å lese annen informasjon. Formålet er å vurdere hvorvidt det foreligger vesentlig inkonsistens mellom annen informasjon og årsregnskapet og den kunnskap vi har opparbeidet oss under revisjonen av årsregnskapet, eller hvorvidt informasjon i annen informasjon ellers fremstår som vesentlig feil. Vi har plikt til å rapportere dersom annen informasjon fremstår som vesentlig feil. Vi har ingenting å rapportere i så henseende.

### Konklusjon om årsberetningen

Basert på kunnskapen vi har opparbeidet oss i revisjonen, mener vi at årsberetningen

- er konsistent med årsregnskapet og
- inneholder de opplysninger som skal gis i henhold til gjeldende lovkrav.



## Styret og daglig leders ansvar for årsregnskapet

Styret og daglig leder (ledelsen) er ansvarlig for å utarbeide årsregnskapet og for at det gir et rettviseende bilde i samsvar med regnskapslovens regler og god regnskapsskikk i Norge. Ledelsen er også ansvarlig for slik intern kontroll som den finner nødvendig for å kunne utarbeide et årsregnskap som ikke inneholder vesentlig feilinformasjon, verken som følge av misligheter eller utilsiktede feil.

Ved utarbeidelsen av årsregnskapet må ledelsen ta standpunkt til selskapets evne til fortsatt drift og opplyse om forhold av betydning for fortsatt drift. Forutsetningen om fortsatt drift skal legges til grunn for årsregnskapet så lenge det ikke er sannsynlig at virksomheten vil bli avviklet.

## Revisors oppgaver og plikter ved revisjonen av årsregnskapet

Vårt mål er å oppnå betryggende sikkerhet for at årsregnskapet som helhet ikke inneholder vesentlig feilinformasjon, verken som følge av misligheter eller utilsiktede feil, og å avgi en revisjonsberetning som inneholder vår konklusjon. Betryggende sikkerhet er en høy grad av sikkerhet, men ingen garanti for at en revisjon utført i samsvar med ISA-ene, alltid vil avdekke vesentlig feilinformasjon. Feilinformasjon kan oppstå som følge av misligheter eller utilsiktede feil. Feilinformasjon er å anse som vesentlig dersom den enkeltvis eller samlet med rimelighet kan forventes å påvirke de økonomiske beslutningene som brukerne foretar på grunnlag av årsregnskapet.

For videre beskrivelse av revisors oppgaver og plikter vises det til:

<https://revisorforeningen.no/revisjonsberetninger>

BDO AS

John Arne Fiskerstrand  
statsautorisert revisor  
(elektronisk signert)

Penneo Dokumentnøkkel: 3ZTH3-254NP-6110-JNESW-2GL2P-5MIAK



# PENNEO

Signaturene i dette dokumentet er juridisk bindende. Dokument signert med "Penneo™ - sikker digital signatur". De signerende parter sin identitet er registrert, og er listet nedenfor.

"Med min signatur bekrefter jeg alle datoer og innholdet i dette dokument."

## Fiskerstrand, John Arne

Statsautorisert revisor

På vegne av: BDO AS

Serienummer: no\_bankid:9578-5998-4-1671031

IP: 188.95.xxx.xxx

2025-04-23 13:09:28 UTC



Penneo Dokumentnr: 3ZTH3-254NP-6110-JNESW-2GL2P-5MAK

Dette dokumentet er signert digitalt via [Penneo.com](https://penneo.com). De signerte dataene er validert ved hjelp av den matematiske hashverdien av det originale dokumentet. All kryptografisk bevisføring er innebygd i denne PDF-en for fremtidig validering.

Dette dokumentet er forseglest med et kvalifisert elektronisk segl ved bruk av et sertifikat og et tidsstempel fra en kvalifisert tilstjenesteleverandør.

### Slik kan du bekrefte at dokumentet er originalt

Når du åpner dokumentet i Adobe Reader, kan du se at det er sertifisert av **Penneo A/S**. Dette beviser at innholdet i dokumentet ikke har blitt endret siden tidspunktet for signeringen. Bevis for de individuelle signatørens digitale signaturer er vedlagt dokumentet.

Du kan bekrefte de kryptografiske bevisene ved hjelp av Penneos validator, <https://penneo.com/validator>, eller andre valideringsverktøy for digitale signaturer.