



ÅRSREGNSKAPET FOR REGNSKAPSÅRET 2021 - GENERELL INFORMASJON

Enheten

Organisasjonsnummer:	990 397 864
Organisasjonsform:	Aksjeselskap
Foretaksnavn:	FRYDENBØ BIL AS
Forretningsadresse:	Kokstadvegen 41 5257 KOKSTAD

Regnskapsår

Årsregnskapets periode:	01.01.2021 - 31.12.2021
-------------------------	-------------------------

Konsern

Mørselskap i konsern:	Ja
Konsernregnskap lagt ved:	Ja

Regnskapsregler

Regler for små foretak benyttet:	Ja
Benyttet ved utarbeidelsen av årsregnskapet til selskapet:	Regnskapslovens alminnelige regler
Benyttet ved utarbeidelsen av årsregnskapet til konsernet:	Regnskapslovens alminnelige regler

Årsregnskapet fastsatt av kompetent organ

Bekreftet av representant for selskapet:	Per Joachim Gjerding
Dato for fastsettelse av årsregnskapet:	26.04.2022

Grunnlag for avgivelse

År 2021: Årsregnskapet er elektronisk innlevert
År 2020: Tall er hentet fra elektronisk innlevert årsregnskap fra 2021

Det er ikke krav til at årsregnskapet m.v. som sendes til Regnskapsregisteret er undertegnet. Kontrollen på at dette er utført ligger hos revisor/enhetens øverste organ. Sikkerheten ivaretas ved at innsender har rolle/rettighet for innsending av årsregnskapet via Altinn, og ved at det bekreftes at årsregnskapet er fastsatt av kompetent organ.

Brønnøysundregistrene, 25.06.2023



Resultatregnskap

Beløp i: NOK	Note	2021	2020
RESULTATREGNSKAP			
Inntekter			
Annen driftsinntekt		1 107 000	6 571 000
Sum inntekter		1 107 000	6 571 000
Kostnader			
Lønnskostnad	3	4 780 000	11 449 000
Avskrivning	4	46 000	92 000
Annen driftskostnad	3	3 265 000	5 167 000
Sum kostnader		8 091 000	16 709 000
Driftsresultat		-6 984 000	-10 137 000
Finansinntekter og finanskostnader			
Inntekt på inv. i datterselskap og tilknyttet selskap		202 015 000	88 713 000
Renteinntekt fra foretak i samme konsern	15	847 000	3 128 000
Annen renteinntekt		1 013 000	-99 000
Annen finansinntekt	5		39 696 000
Sum finansinntekter		203 875 000	131 438 000
Nedskrivning av finansielle eiendeler		4 821 000	
Rentekostnad til foretak i samme konsern	15	86 000	95 000
Annen rentekostnad		1 805 000	2 030 000
Annen finanskostnad	5	8 100 000	211 000
Sum finanskostnader		14 812 000	2 336 000
Netto finans		189 062 000	129 102 000
Ordinært resultat før skattekostnad		182 078 000	118 964 000
Skattekostnad på ordinært resultat	6	25 734 000	17 455 000
Ordinært resultat etter skattekostnad		156 343 000	101 509 000
Årsresultat		156 343 000	101 509 000
Overføringer og disponeringer			
Konsernbidrag	13	24 180 000	56 528 000



Resultatregnskap

Beløp i: NOK	Note	2021	2020
Overføringer annen egenkapital	13	132 163 000	44 981 000
Sum overføringer og disponeringer		156 343 000	101 509 000



Balanse

Beløp i: NOK	Note	2021	2020
BALANSE - EIENDELER			
Anleggsmidler			
Immaterielle eiendeler			
Forskning og utvikling	4		46 000
Utsatt skattefordel	6	20 000	15 000
Sum immaterielle eiendeler		20 000	61 000
Finansielle anleggsmidler			
Investering i datterselskap	8	468 375 000	123 604 000
Lån til foretak i samme konsern	11		5 859 000
Investeringer i tilknyttet selskap	8	62 968 000	100 000
Sum finansielle anleggsmidler		531 343 000	129 563 000
Sum anleggsmidler		531 363 000	129 624 000
Omløpsmidler			
Varer			
Fordringer			
Kundefordringer	7, 10, 11	32 000	
Andre fordringer	14	508 000	525 000
Sum fordringer	11	21 587 000	90 701 000
Bankinnskudd, kontanter og lignende			
Sum bankinnskudd, kontanter og lignende	15	89 333 000	
Sum omløpsmidler		110 920 000	90 701 000
SUM EIENDELER		642 283 000	220 325 000

BALANSE - EGENKAPITAL OG GJELD

Egenkapital

Innskutt egenkapital



Balanse

Beløp i: NOK	Note	2021	2020
Aksjekapital	12, 13	11 000 000	11 000 000
Overkurs	13	388 738 000	69 000 000
Annen innskutt egenkapital	13		21 540 000
Sum innskutt egenkapital		399 738 000	101 540 000
Opptjent egenkapital			
Annen egenkapital	13	132 163 000	44 981 000
Sum opptjent egenkapital		132 163 000	44 981 000
Sum egenkapital		531 902 000	146 521 000
Gjeld			
Langsiktig gjeld			
Annen langsiktig gjeld			
Gjeld til kredittinstitusjoner	14	59 500 000	64 750 000
Sum annen langsiktig gjeld		59 500 000	64 750 000
Sum langsiktig gjeld		59 500 000	64 750 000
Kortsiktig gjeld			
Gjeld til kredittinstitusjoner			620 000
Leverandørgjeld	11	127 000	304 000
Betalbar skatt	6	18 906 000	
Skyldige offentlige avgifter	15	190 000	714 000
Annen kortsiktig gjeld	14	614 000	3 169 000
Sum kortsiktig gjeld	11	50 881 000	9 054 000
Sum gjeld		110 381 000	73 804 000
SUM EGENKAPITAL OG GJELD		642 283 000	220 325 000



Konsernets resultatregnskap

Beløp i: NOK	Note	2021	2020
RESULTATREGNSKAP			
Inntekter			
Salgsinntekt	2	2 561 105 000	2 073 873 000
Annen driftsinntekt		7 813 000	18 388 000
Sum inntekter		2 568 918 000	2 092 261 000
Kostnader			
Varekostnad		2 205 436 000	1 762 067 000
Lønnskostnad	3	160 101 000	156 874 000
Avskrivning	4	7 229 000	7 913 000
Annen driftskostnad	3	81 332 000	87 217 000
Sum kostnader		2 454 098 000	2 014 072 000
Driftsresultat		114 820 000	78 190 000
Finansinntekter og finanskostnader			
Inntekt på inv. i datterselskap og tilknyttet selskap		-3 071 000	800 000
Renteinntekt fra foretak i samme konsern	15	847 000	2 932 000
Annen renteinntekt		1 063 000	304 000
Annen finansinntekt	5	1 837 000	20 195 000
Sum finansinntekter		676 000	24 231 000
Annen rentekostnad		1 805 000	5 245 000
Annen finanskostnad	5	11 648 000	4 638 000
Sum finanskostnader		13 453 000	9 883 000
Netto finans		-12 778 000	14 348 000
Ordinært resultat før skattekostnad		102 042 000	92 538 000
Skattekostnad på ordinært resultat	6	23 914 000	16 509 000
Ordinært resultat etter skattekostnad		78 128 000	76 029 000
Årsresultat		78 128 000	76 029 000
Minoritetsinteresser		-1 019 000	



Konsernets balanse

Beløp i: NOK	Note	2021	2020
BALANSE - EIENDELER			
Anleggsmidler			
Immaterielle eiendeler			
Forskning og utvikling	4		46 000
Utsatt skattefordel	6	4 026 000	2 154 000
Goodwill		1 654 000	2 628 000
Sum immaterielle eiendeler		5 680 000	4 828 000
Varige driftsmidler			
Tomter, bygninger og annen fast eiendom	4	31 000	
Maskiner og anlegg	4	717 000	568 000
Driftsløsøre, inventar, verktøy, kontormaskiner ol	4	20 211 000	21 305 000
Sum varige driftsmidler	7	20 960 000	21 873 000
Finansielle anleggsmidler			
Lån til foretak i samme konsern	11		5 859 000
Investeringer i tilknyttet selskap	8	41 179 000	33 701 000
Investeringer i aksjer og andeler		84 000	84 000
Sum finansielle anleggsmidler		41 263 000	39 644 000
Sum anleggsmidler		67 903 000	66 345 000
Omløpsmidler			
Varer			
Sum varer	7, 9	344 377 000	290 535 000
Fordringer			
Kundefordringer	7, 10, 11	49 962 000	43 316 000
Andre fordringer	14	36 228 000	26 730 000
Sum fordringer	11	91 191 000	70 144 000
Bankinnskudd, kontanter og lignende			
Sum bankinnskudd, kontanter og lignende	15	137 825 000	82 345 000
Sum omløpsmidler		573 392 000	443 024 000



Konsernets balanse

Beløp i: NOK	Note	2021	2020
SUM EIENDELER		641 295 000	509 369 000
BALANSE - EGENKAPITAL OG GJELD			
Egenkapital			
Innskutt egenkapital			
Aksjekapital	12, 13	11 000 000	11 000 000
Overkurs	13	388 738 000	69 000 000
Annen innskutt egenkapital	13		21 540 000
Sum innskutt egenkapital		399 738 000	101 540 000
Opptjent egenkapital			
Annen egenkapital	13	-270 974 000	-433 079 000
Sum opptjent egenkapital		-270 974 000	-433 079 000
Minoritetsinteresser		572 000	
Sum egenkapital		129 336 000	-331 539 000
Gjeld			
Langsiktig gjeld			
Andre avsetninger for forpliktelser		6 000 000	900 000
Sum avsetninger for forpliktelser		6 000 000	900 000
Annen langsiktig gjeld			
Gjeld til kredittinstitusjoner	14	59 500 000	64 750 000
Sum annen langsiktig gjeld		59 500 000	64 750 000
Sum langsiktig gjeld		65 500 000	65 650 000
Kortsiktig gjeld			
Gjeld til kredittinstitusjoner		253 955 000	80 110 000
Leverandørgjeld	11	68 203 000	134 422 000
Betalbar skatt	6	19 034 000	169 000
Skyldige offentlige avgifter	15	43 796 000	9 808 000
Annen kortsiktig gjeld	14	30 470 000	62 681 000
Sum kortsiktig gjeld	11	446 459 000	775 258 000



Konsernets balanse

Beløp i: NOK	Note	2021	2020
Sum gjeld		511 959 000	840 908 000
SUM EGENKAPITAL OG GJELD		641 295 000	509 369 000



Brønnøysundregistrene

ÅRSREGNSKAP FOR REGNSKAPSÅRET 2021 - GENERELL INFORMASJON

Journalnummer: 2022 469236

Enheten

Organisasjonsnummer: 990 397 864
Organisasjonsform: Aksjeselskap
Foretaksnavn: FRYDENBØ BIL AS
Forretningsadresse: Damsgårdsveien 135
5160 LAKSEVÅG

Regnskapsår

Årsregnskapets periode: 01.01.2021 - 31.12.2021

Konsern

Morselskap i konsern: Ja
Konsernregnskap lagt ved: Ja

Regnskapsregler

Regler for små foretak benyttet: Ja
Benyttet ved utarbeidelsen av
årsregnskapet til selskapet: Regnskapslovens alminnelige regler
Benyttet ved utarbeidelsen av
årsregnskapet til konsernet: Regnskapslovens alminnelige regler

Årsregnskapet fastsatt av kompetent organ

Bekreftet av representant for selskapet: Per Joachim Gjerding
Dato for fastsettelse av årsregnskapet: 26.04.2022

Grunnlag for avgivelse

År 2021: Årsregnskap er elektronisk innlevert.
År 2020: Tall er hentet fra elektronisk innlevert årsregnskap fra 2021.

Det er ikke krav til at årsregnskapet m.v. som sendes til Regnskapsregisteret er undertegnet. Kontrollen på at dette er utført ligger hos revisor/enhetens øverste organ. Sikkerheten ivaretas ved at innsender har rolle/rettighet for innsending av årsregnskapet via Altinn, og ved at det bekreftes at årsregnskapet er fastsatt av kompetent organ.

Brønnøysundregistrene, 21.06.2022



Organisasjonsnr: 990 397 864
FRYDENBØ BIL AS

RESULTATREGNSKAP

Beløp i: NOK	Note	2021	2020
RESULTATREGNSKAP			
Inntekter			
Annen driftsinntekt		1 107 000	6 571 000
Sum inntekter		1 107 000	6 571 000
Kostnader			
Lønnskostnad	3	4 780 000	11 449 000
Avskrivning	4	46 000	92 000
Annen driftskostnad	3	3 265 000	5 167 000
Sum kostnader		8 091 000	16 709 000
Driftsresultat		-6 984 000	-10 137 000
Finansinntekter og finanskostnader			
Inntekt på inv. i datterselskap og tilknyttet selskap		202 015 000	88 713 000
Renteinntekt fra foretak i samme konsern	15	847 000	3 128 000
Annen renteinntekt		1 013 000	-99 000
Annen finansinntekt	5		39 696 000
Sum finansinntekter		203 875 000	131 438 000
Nedskrivning av finansielle eiendeler		4 821 000	
Rentekostnad til foretak i samme konsern	15	86 000	95 000
Annen rentekostnad		1 805 000	2 030 000
Annen finanskostnad	5	8 100 000	211 000
Sum finanskostnader		14 812 000	2 336 000
Netto finans		189 062 000	129 102 000
Ordinært resultat før skattekostnad		182 078 000	118 964 000
Skattekostnad på ordinært resultat	6	25 734 000	17 455 000
Ordinært resultat etter skattekostnad		156 343 000	101 509 000
Årsresultat		156 343 000	101 509 000
Overføringer og disponeringer			
Konsernbidrag	13	24 180 000	56 528 000
Overføringer annen egenkapital	13	132 163 000	44 981 000
Sum overføringer og disponeringer		156 343 000	101 509 000





Organisasjonsnr: 990 397 864
FRYDENBØ BIL AS

BALANSE

Beløp i: NOK Note 2021 2020

BALANSE - EIENDELER

Anleggsmidler

Immaterielle eiendeler

Forskning og utvikling	4		46 000
Utsatt skattefordel	6	20 000	15 000
Sum immaterielle eiendeler		20 000	61 000

Finansielle anleggsmidler

Investering i datterselskap	8	468 375 000	123 604 000
Lån til foretak i samme konsern	11		5 859 000
Investeringer i tilknyttet selskap	8	62 968 000	100 000
Sum finansielle anleggsmidler		531 343 000	129 563 000
Sum anleggsmidler		531 363 000	129 624 000

Omløpsmidler

Varer

Fordringer

Kundefordringer	7, 10, 11	32 000	
Andre fordringer	14	508 000	525 000
Sum fordringer	11	21 587 000	90 701 000

Bankinnskudd, kontanter og lignende

Sum bankinnskudd, kontanter og lignende	15	89 333 000	
Sum omløpsmidler		110 920 000	90 701 000

SUM EIENDELER 642 283 000 220 325 000

BALANSE - EGENKAPITAL OG GJELD

Egenkapital

Innskutt egenkapital

Aksjekapital	12, 13	11 000 000	11 000 000
Overkurs	13	388 738 000	69 000 000
Annen innskutt egenkapital	13		21 540 000
Sum innskutt egenkapital		399 738 000	101 540 000

Opptjent egenkapital

Annen egenkapital	13	132 163 000	44 981 000
Sum opptjent egenkapital		132 163 000	44 981 000



Sum egenkapital		531 902 000	146 521 000
Gjeld			
Langsiktig gjeld			
Annen langsiktig gjeld			
Gjeld til			
kredittinstitusjoner	14	59 500 000	64 750 000
Sum annen langsiktig gjeld		59 500 000	64 750 000
Sum langsiktig gjeld		59 500 000	64 750 000
Kortsiktig gjeld			
Gjeld til			
kredittinstitusjoner			620 000
Leverandørgjeld	11	127 000	304 000
Betalbar skatt	6	18 906 000	
Skyldige offentlige avgifter	15	190 000	714 000
Annen kortsiktig gjeld	14	614 000	3 169 000
Sum kortsiktig gjeld	11	50 881 000	9 054 000
Sum gjeld		110 381 000	73 804 000
SUM EGENKAPITAL OG GJELD		642 283 000	220 325 000



Organisasjonsnr: 990 397 864
FRYDENBØ BIL AS

KONSERNRESULTATREGNSKAP

<u>Beløp i: NOK</u>	<u>Note</u>	<u>2021</u>	<u>2020</u>
RESULTATREGNSKAP			
Inntekter			
Salgsinntekt	2	2 561 105 000	2 073 873 000
Annen driftsinntekt		7 813 000	18 388 000
Sum inntekter		2 568 918 000	2 092 261 000
Kostnader			
Varekostnad		2 205 436 000	1 762 067 000
Lønnskostnad	3	160 101 000	156 874 000
Avskrivning	4	7 229 000	7 913 000
Annen driftskostnad	3	81 332 000	87 217 000
Sum kostnader		2 454 098 000	2 014 072 000
Driftsresultat		114 820 000	78 190 000
Finansinntekter og finanskostnader			
Inntekt på inv. i datterselskap og tilknyttet selskap		-3 071 000	800 000
Renteinntekt fra foretak i samme konsern	15	847 000	2 932 000
Annen renteinntekt		1 063 000	304 000
Annen finansinntekt	5	1 837 000	20 195 000
Sum finansinntekter		676 000	24 231 000
Annen rentekostnad		1 805 000	5 245 000
Annen finanskostnad	5	11 648 000	4 638 000
Sum finanskostnader		13 453 000	9 883 000
Netto finans		-12 778 000	14 348 000
Ordinært resultat før skattekostnad			
Skattekostnad på ordinært resultat	6	23 914 000	16 509 000
Ordinært resultat etter skattekostnad		78 128 000	76 029 000
Årsresultat		78 128 000	76 029 000
Minoritetsinteresser		-1 019 000	



Organisasjonsnr: 990 397 864
FRYDENBØ BIL AS

KONSERNBALANSE

Beløp i: NOK	Note	2021	2020
BALANSE - EIENDELER			
Anleggsmidler			
Immaterielle eiendeler			
Forskning og utvikling	4		46 000
Utsatt skattefordel	6	4 026 000	2 154 000
Goodwill		1 654 000	2 628 000
Sum immaterielle eiendeler		5 680 000	4 828 000
Varige driftsmidler			
Tomter, bygninger og annen fast eiendom	4	31 000	
Maskiner og anlegg	4	717 000	568 000
Driftsløsøre, inventar, verktøy, kontormaskiner ol	4	20 211 000	21 305 000
Sum varige driftsmidler	7	20 960 000	21 873 000
Finansielle anleggsmidler			
Lån til foretak i samme konsern	11		5 859 000
Investeringer i tilknyttet selskap	8	41 179 000	33 701 000
Investeringer i aksjer og andeler		84 000	84 000
Sum finansielle anleggsmidler		41 263 000	39 644 000
Sum anleggsmidler		67 903 000	66 345 000
Omløpsmidler			
Varer			
Sum varer	7, 9	344 377 000	290 535 000
Fordringer			
Kundefordringer	7, 10, 11	49 962 000	43 316 000
Andre fordringer	14	36 228 000	26 730 000
Sum fordringer	11	91 191 000	70 144 000
Bankinnskudd, kontanter og lignende			
Sum bankinnskudd, kontanter og lignende	15	137 825 000	82 345 000
Sum omløpsmidler		573 392 000	443 024 000
SUM EIENDELER		641 295 000	509 369 000
BALANSE - EGENKAPITAL OG GJELD			



Egenkapital			
Innskutt egenkapital			
Aksjekapital	12, 13	11 000 000	11 000 000
Overkurs	13	388 738 000	69 000 000
Annen innskutt egenkapital	13		21 540 000
Sum innskutt egenkapital		399 738 000	101 540 000
Opptjent egenkapital			
Annen egenkapital	13	-270 974 000	-433 079 000
Sum opptjent egenkapital		-270 974 000	-433 079 000
Minoritetsinteresser		572 000	
Sum egenkapital		129 336 000	-331 539 000
Gjeld			
Langsiktig gjeld			
Andre avsetninger for forpliktelses		6 000 000	900 000
Sum avsetninger for forpliktelses		6 000 000	900 000
Annen langsiktig gjeld			
Gjeld til kredittinstitusjoner	14	59 500 000	64 750 000
Sum annen langsiktig gjeld		59 500 000	64 750 000
Sum langsiktig gjeld		65 500 000	65 650 000
Kortsiktig gjeld			
Gjeld til kredittinstitusjoner		253 955 000	80 110 000
Leverandørgjeld	11	68 203 000	134 422 000
Betalbar skatt	6	19 034 000	169 000
Skyldige offentlige avgifter	15	43 796 000	9 808 000
Annen kortsiktig gjeld	14	30 470 000	62 681 000
Sum kortsiktig gjeld	11	446 459 000	775 258 000
Sum gjeld		511 959 000	840 908 000
SUM EGENKAPITAL OG GJELD		641 295 000	509 369 000



Organisasjonsnr: 990 397 864
FRYDENBØ BIL AS

NOTEOPPLYSNINGER - SELSKAP - alle poster oppgitt i hele tall

Note
12

Antall aksjer og aksjeeiere

<u>Aksjeklasse</u>	<u>Ant. aksjer</u>	<u>Pålydende</u>	<u>Bokført verdi</u>
Ordinære aksjer	1000000.00	11.00	11000000.00
<u>Aksjeeiere - fritekst</u>	<u>Antall</u>	<u>Eierandel</u>	<u>Aksjeklasse</u>
Frydenbø AS	1000000.00	100.00%	Ordinære aksjer
<u>Sum</u>	<u>Sum antall</u>	<u>Sum eierandel</u>	
	1000000.00	100.00%	

Note
3

Lønn og ytelser

<u>Lønn</u>	<u>Årets</u>	<u>Fjorårets</u>
	5521807000.00	10205515000.00
	0	0
<u>Arbeidsgiveravgift</u>	<u>Årets</u>	<u>Fjorårets</u>
	876734000.00	1202722000.00
		0
<u>Pensjonskostnader</u>	<u>Årets</u>	<u>Fjorårets</u>
	151835000.00	272160000.00
<u>Andre ytelser</u>	<u>Årets</u>	<u>Fjorårets</u>
	-1770586000.00	-231196000.00
	0	0
<u>Sum lønnskostnader</u>	<u>Årets</u>	<u>Fjorårets</u>
	4779790000.00	11449201000.00
	0	0

Det er i 2021 kostnadsført kr 130.000,- i styrehonorar. Adm. direktør har bonusordning som er knyttet opp mot selskapets resultater, begrenset til 50% av årslønn. Det er tegnet ekstra pensjonsforsikring for ledende ansatte. Adm.direktør inngår i selskapets generelle pensjonsordning på lik linje med øvrige ansatte. Denne kostnaden er ikke tatt med i spesifikasjonen under. Det er ikke gitt lån til, eller stillet sikkerhet til fordel for, ansatte, styremedlemmer, aksjeeiere eller deres nærstående. Gjennomsnittlig årsverk i konsernet totalt er 212 i 2021, i



Frydenbø Bil er gjennomsnittlig årsverk på 5

Ytelser til daglig leder

Note

Ytelser til andre ledende personer

<u>Ledende person</u>	<u>Lønn</u>	<u>Pensj.forpl.</u>	<u>Andre godtgj.</u>
Daglig leder	1990419000.0	3294000.00	138618000.00
	0		
<u>Sum ytelse andre led.pers.</u>	<u>Lønn</u>	<u>Pensj.forpl.</u>	<u>Andre godtgj.</u>
	1990419000.0	3294000.00	138618000.00
	0		

Selskapet er pliktig til å ha tjenestepensjonsordning etter lov om obligatorisk tjenestepensjon.

Note

Ytelser til revisjon

<u>Revisjon</u>	<u>Årets</u>	<u>Fjorårets</u>
	158000000.00	44900000.00
<u>Andre tjenester</u>	<u>Årets</u>	<u>Fjorårets</u>
	173895000.00	80390000.00
<u>Sum godtgjørelse til revisor</u>	<u>Årets</u>	<u>Fjorårets</u>
	331895000.00	125290000.00

Note

Antall årsverk i regnskapsåret

Virksomheten har hatt følgende antall årsverk:
0.00

Note

8

Konsern, tilknyttet selskap og datterselskap

Tilknyttet selskap/datterselskap

<u>Navn og adresse</u>	<u>Eierandel</u>	<u>Stemmeandel</u>	<u>Egenkapital</u>	<u>Resultat</u>
Frydenbø Bilsenter AS	100.00%	100.00%	78183000.00	84480000.00
Frydenbø Bilutleie AS	100.00%	100.00%	193000.00	47000.00
Frydenbø High Performance	100.00%	100.00%	5566000.00	5889283.00



Organisasjonsnr: 990 397 864
FRYDENBØ BIL AS

NOTEOPPLYSNINGER - KONSERN - alle poster oppgitt i hele tall

Note

Antall aksjer og aksjeeiere

<u>Aksjeeiere - fritekst</u>	<u>Antall</u>	<u>Eierandel</u>	<u>Aksjeklasse</u>
------------------------------	---------------	------------------	--------------------

<u>Sum</u>	<u>Sum antall</u>	<u>Sum eierandel</u>	
------------	-------------------	----------------------	--

Note

Lønn og ytelser

<u>Lønn</u>	<u>Årets</u>	<u>Fjorårets</u>
	129274762000	128979000000
	.00	.00
<u>Arbeidsgiveravgift</u>	<u>Årets</u>	<u>Fjorårets</u>
	19028731000.	17171000000.
	00	00
<u>Pensjonskostnader</u>	<u>Årets</u>	<u>Fjorårets</u>
	6620571000.0	5182000000.0
	0	0
<u>Andre ytelser</u>	<u>Årets</u>	<u>Fjorårets</u>
	5177083000.0	5542000000.0
	0	0
<u>Sum lønnskostnader</u>	<u>Årets</u>	<u>Fjorårets</u>
	160101147000	156874000000
	.00	.00

Ytelser til daglig leder

Note

Ytelser til andre ledende personer

<u>Ledende person</u>	<u>Lønn</u>	<u>Pensj.forpl.</u>	<u>Andre godtgj.</u>
Daglig leder	6550866000.0	182898000.00	176160000.00
	0		
<u>Sum ytelse andre led.pers.</u>	<u>Lønn</u>	<u>Pensj.forpl.</u>	<u>Andre godtgj.</u>
	6550866000.0	182898000.00	176160000.00
	0		



Note

Ytelser til revisjon

<u>Revisjon</u>	<u>Årets</u>	<u>Fjorårets</u>
	528000000.00	394585000.00
<u>Andre tjenester</u>	<u>Årets</u>	<u>Fjorårets</u>
	239495000.00	1365000.00
<u>Sum godtgjørelse til revisor</u>	<u>Årets</u>	<u>Fjorårets</u>
	767495000.00	395950000.00

Note

Antall årsverk i regnskapsåret

Virksomheten har hatt følgende antall årsverk:
0.00

<u>Omløpsmidler</u>	<u>Startdato</u>	<u>Sluttdato</u>	<u>Endring</u>
<u>Skattemessig fremf.undersk.</u>	<u>Startdato</u>	<u>Sluttdato</u>	<u>Endring</u>
<u>Kortsiktig gjeld</u>	<u>Startdato</u>	<u>Sluttdato</u>	<u>Endring</u>



Til generalforsamlingen i Frydenbø Bil AS

Uavhengig revisors beretning

Uttalelse om årsregnskapet

Konklusjon

Vi har revidert Frydenbø Bil AS' årsregnskap, som består av:

- selskapsregnskapet, som består av balanse per 31. desember 2021, resultatregnskap og kontantstrømoppstilling for regnskapsåret avsluttet per denne datoen og noter til årsregnskapet, herunder et sammendrag av viktige regnskapsprinsipper, og
- konsernregnskapet, som består av balanse per 31. desember 2021, resultatregnskap og kontantstrømoppstilling for regnskapsåret avsluttet per denne datoen og noter til årsregnskapet, herunder et sammendrag av viktige regnskapsprinsipper.

Etter vår mening

- oppfyller årsregnskapet gjeldende lovkrav,
- gir selskapsregnskapet et rettviseende bilde av selskapets finansielle stilling per 31. desember 2021 og av dets resultater og kontantstrømmer for regnskapsåret avsluttet per denne datoen i samsvar med regnskapslovens regler og god regnskapsskikk i Norge, og
- gir konsernregnskapet et rettviseende bilde av konsernets finansielle stilling per 31. desember 2021 og av dets resultater og kontantstrømmer for regnskapsåret avsluttet per denne datoen i samsvar med regnskapslovens regler og god regnskapsskikk i Norge.

Grunnlag for konklusjonen

Vi har gjennomført revisjonen i samsvar med de internasjonale revisjonsstandardene International Standards on Auditing (ISA-ene). Våre oppgaver og plikter i henhold til disse standardene er beskrevet nedenfor under *Revisors oppgaver og plikter ved revisjonen av årsregnskapet*. Vi er uavhengige av selskapet og konsernet slik det kreves i lov, forskrift og International Code of Ethics for Professional Accountants (inkludert internasjonale uavhengighetsstandarder) utstedt av the International Ethics Standards Board for Accountants (IESBA-reglene), og vi har overholdt våre øvrige etiske forpliktelser i samsvar med disse kravene. Innhentet revisjonsbevis er etter vår vurdering tilstrekkelig og hensiktsmessig som grunnlag for vår konklusjon.

Øvrig informasjon

Styret og daglig leder (ledelsen) er ansvarlige for informasjonen i årsberetningen. Øvrig informasjon omfatter informasjon i årsrapporten bortsett fra årsregnskapet og den tilhørende revisjonsberetningen. Vår konklusjon om årsregnskapet ovenfor dekker ikke informasjonen i årsberetningen.

PricewaterhouseCoopers AS, Sandviksbodene 2A, Postboks 3984 - Sandviken, NO-5835 Bergen
T: 02316, org. no.: 987 009 713 MVA, www.pwc.no
Statsautoriserte revisorer, medlemmer av Den norske Revisorforening og autorisert regnskapsførerelskap

Uavhengig revisors beretning - Frydenbø Bil AS



I forbindelse med revisjonen av årsregnskapet er det vår oppgave å lese årsberetningen. Formålet er å vurdere hvorvidt det foreligger vesentlig inkonsistens mellom årsberetningen og årsregnskapet og den kunnskap vi har opparbeidet oss under revisjonen av årsregnskapet, eller hvorvidt informasjon i årsberetningen ellers fremstår som vesentlig feil. Vi har plikt til å rapportere dersom årsberetningen fremstår som vesentlig feil. Vi har ingenting å rapportere i så henseende.

Basert på kunnskapen vi har opparbeidet oss i revisjonen, mener vi at årsberetningen

- er konsistent med årsregnskapet og
- inneholder de opplysninger som skal gis i henhold til gjeldende lovkrav.

Ledelsens ansvar for årsregnskapet

Ledelsen er ansvarlig for å utarbeide årsregnskapet og for at det gir et rettviseende bilde i samsvar med regnskapslovens regler og god regnskapsskikk i Norge. Ledelsen er også ansvarlig for slik intern kontroll som den finner nødvendig for å kunne utarbeide et årsregnskap som ikke inneholder vesentlig feilinformasjon, verken som følge av misligheter eller utilsiktede feil.

Ved utarbeidelsen av årsregnskapet er ledelsen ansvarlig for å ta standpunkt til selskapets og konsernets evne til fortsatt drift og opplyse om forhold av betydning for fortsatt drift. Forutsetningen om fortsatt drift skal legges til grunn for årsregnskapet så lenge det ikke er sannsynlig at virksomheten vil bli avvirket.

Revisors oppgaver og plikter ved revisjonen av årsregnskapet

Vårt mål er å oppnå betryggende sikkerhet for at årsregnskapet som helhet ikke inneholder vesentlig feilinformasjon, verken som følge av misligheter eller utilsiktede feil, og å avgi en revisjonsberetning som inneholder vår konklusjon. Betryggende sikkerhet er en høy grad av sikkerhet, men ingen garanti for at en revisjon utført i samsvar med ISA-ene, alltid vil avdekke vesentlig feilinformasjon som eksisterer. Feilinformasjon kan oppstå som følge av misligheter eller utilsiktede feil. Feilinformasjon blir vurdert som vesentlig dersom den enkeltvis eller samlet med rimelighet kan forventes å påvirke økonomiske beslutninger som brukerne foretar basert på årsregnskapet.

For videre beskrivelse av revisors oppgaver og plikter vises det til:
<https://revisorforeningen.no/revisjonsberetninger>

Uttalelse om andre lovmessige krav

Bergen, 26. april 2022
PricewaterhouseCoopers AS

Fredrik Gabrielsen
Statsautorisert revisor
(elektronisk signert)

(2)



 Securely signed with Brevio

Revisjonsberetning

Signers:

Name	Method	Date
Gabrielsen, Fredrik	BANKID_MOBILE	2022-04-26 08:52

This document package contains:

- Closing page (this page)
- The original document(s)
- The electronic signatures. These are not visible in the document, but are electronically integrated.



This file is sealed with a digital signature.
The seal is a guarantee for the authenticity
of the document.



Admincontrol

List of Signatures Page 1/1

Konsernregnskap Bil inkl årsberetning.pdf

Name	Method	Signed at
Sagen, Trond Vidar	BANKID	2022-04-28 15:18 GMT+02
Troye, Harald Mowinckel	BANKID_MOBILE	2022-04-27 13:09 GMT+02
Møkster, Arne Kjetil	BANKID	2022-04-27 11:02 GMT+02
Gjøvaag, Knut H Holler	BANKID_MOBILE	2022-04-26 18:06 GMT+02



This file is sealed with a digital signature. The seal is a guarantee for the authenticity of the document.

External reference: 3DFF93B5B00145C78B2F9E332C52335D



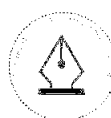
Frydenbø Bil AS

Årsrapport for 2021

Årsregnskap og konsernregnskap

- Resultatregnskap
- Balanse
- Kontantstrømoppstilling
- Noter

Revisjonsberetning



This file is sealed with a digital signature.
The seal is a guarantee for the authenticity
of the document.

Document ID:
3DFF93B5B00145C78B2F9E332C52335D



Frydenbø Bil AS

Resultatregnskap

Morselskap		Beløp vises i tusen kr		Konsern	
2021	2020		Note	2021	2020
Driftsinntekter					
0	0	Salgsinntekt	2	2 561 105	2 073 873
1 107	6 571	Annen driftsinntekt		7 813	18 388
<u>1 107</u>	<u>6 571</u>	Sum driftsinntekter		<u>2 568 918</u>	<u>2 092 261</u>
Driftskostnader					
0	0	Beholdningsendring egentilvirkede anleggsmidler		0	0
0	0	Varekostnad		2 205 436	1 762 067
4 780	11 449	Lønnskostnad	3	160 101	156 874
46	92	Avskrivning	4	7 229	7 913
3 265	5 167	Annen driftskostnad	3	81 332	87 217
<u>8 091</u>	<u>16 709</u>	Sum driftskostnader		<u>2 454 098</u>	<u>2 014 072</u>
<u>-6 984</u>	<u>-10 137</u>	Driftsresultat		<u>114 820</u>	<u>78 190</u>
Finansinntekter og finanskostnader					
202 015	88 713	Inntekt på inv. i datterselskap og tilknyttet selskap		-3 071	800
1 013	-99	Annen renteinntekt		1 063	304
847	3 128	Renteinntekt fra foretak i samme konsern	15	847	2 932
0	39 696	Annen finansinntekt	5	1 837	20 195
4 821	0	Nedskrivning av finansielle eiendeler		0	0
86	95	Rentekostnad til foretak i samme konsern	15	0	0
8 100	211	Annen finanskostnad	5	11 648	4 638
1 805	2 030	Annen rentekostnad		1 805	5 245
<u>189 062</u>	<u>129 102</u>	Netto finansposter		<u>-12 778</u>	<u>14 348</u>
<u>182 078</u>	<u>118 964</u>	Ordinært resultat før skattekostnad		<u>102 042</u>	<u>92 538</u>
<u>25 734</u>	<u>17 455</u>	Skattekostnad på ordinært resultat	6	<u>23 914</u>	<u>16 509</u>
<u>156 343</u>	<u>101 509</u>	Årsresultat		<u>78 128</u>	<u>76 029</u>
Fordeling					
		Majoritetsinteresser		79 147	0
		Minoritetsinteresser		-1 019	0



This file is sealed with a digital signature.
The seal is a guarantee for the authenticity
of the document.

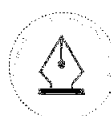
Document ID:
3DFF93B5B00145C78B2F9E332C52335D



Frydenbø Bil AS

Resultatregnskap

Morselskap					Konsern	
2021	2020	Beløp vises i tusen kr	Note	2021	2020	
		Overføringer og disponeringer				
24 180	56 528	Konsernbidrag	13			
132 163	44 981	Overføringer annen egenkapital	13			
<u>156 343</u>	<u>101 509</u>	Sum disponert				



This file is sealed with a digital signature.
The seal is a guarantee for the authenticity
of the document.

Document ID:
3DFF93B5B00145C78B2F9E332C52335D



Frydenbø Bil AS

Balanse pr. 31. desember

Morselskap		Beløp vises i tusen kr		Konsern	
2021	2020		Note	2021	2020
Anleggsmidler					
<i>Immaterielle eiendeler</i>					
0	46	Forskning og utvikling	4	0	46
20	15	Utsatt skattefordel	6	4 026	2 154
0	0	Goodwill		1 654	2 628
<u>20</u>	<u>61</u>	Sum immaterielle eiendeler		<u>5 680</u>	<u>4 828</u>
<i>Varige driftsmidler</i>					
Tomter, bygninger og annen fast eiendom					
0	0		4	31	0
0	0	Maskiner og anlegg	4	717	568
0	0	Driftsløsøre, inventar, verktøy, kontormaskiner ol	4	20 211	21 305
<u>0</u>	<u>0</u>	Sum varige driftsmidler	7	<u>20 960</u>	<u>21 873</u>
<i>Finansielle anleggsmidler</i>					
468 375	123 604	Investeringer i datterselskap	8	0	0
0	5 859	Lån til foretak i samme konsern	11	0	5 859
62 968	100	Investeringer i tilknyttet selskap	8	41 179	33 701
0	0	Investeringer i aksjer og andeler		84	84
<u>531 343</u>	<u>129 563</u>	Sum finansielle anleggsmidler		<u>41 263</u>	<u>39 644</u>
<u>531 363</u>	<u>129 624</u>	Sum anleggsmidler		<u>67 903</u>	<u>66 345</u>
Omløpsmidler					
0	0	Varer	7, 9	344 377	290 535
<i>Fordringer</i>					
32	0	Kundefordringer	7, 10, 11	49 962	43 316
508	525	Andre fordringer	14	36 228	26 730
21 046	90 176	Andre fordringer på selskap i samme konsern	11	5 000	98
<u>21 587</u>	<u>90 701</u>	Sum fordringer		<u>91 191</u>	<u>70 144</u>
89 333	0	Bankinnskudd, kontanter og lignende	15	137 825	82 345
<u>110 920</u>	<u>90 701</u>	Sum omløpsmidler		<u>573 392</u>	<u>443 024</u>
<u>642 283</u>	<u>220 325</u>	Sum eiendeler		<u>641 295</u>	<u>509 369</u>



This file is sealed with a digital signature.
The seal is a guarantee for the authenticity
of the document.

Document ID:
3DFF93B5B00145C78B2F9E332C52335D



Frydenbø Bil AS

Balanse pr. 31. desember

Morselskap					Konsern	
2021	2020	Beløp vises i tusen kr	Note	2021	2020	
Egenkapital						
<i>Innskutt egenkapital</i>						
11 000	11 000	Aksjekapital	12, 13	11 000	11 000	
388 738	69 000	Overkurs	13	388 738	69 000	
0	21 540	Annen innskutt egenkapital	13	0	21 540	
<u>399 738</u>	<u>101 540</u>	Sum innskutt egenkapital		<u>399 738</u>	<u>101 540</u>	
<i>Opptjent egenkapital</i>						
132 163	44 981	Annen egenkapital	13	-270 974	-433 079	
<u>132 163</u>	<u>44 981</u>	Sum opptjent egenkapital		<u>-270 974</u>	<u>-433 079</u>	
0	0	Minoritetsinteresser		572	0	
<u>531 902</u>	<u>146 521</u>	Sum egenkapital		<u>129 336</u>	<u>-331 539</u>	
Gjeld						
<i>Avsetninger for forpliktelser</i>						
0	0	Andre avsetninger for forpliktelser		6 000	900	
<u>0</u>	<u>0</u>	Sum avsetning for forpliktelser		<u>6 000</u>	<u>900</u>	
<i>Annen langsiktig gjeld</i>						
59 500	64 750	Gjeld til kredittinstitusjoner	14	59 500	64 750	
<u>59 500</u>	<u>64 750</u>	Sum annen langsiktig gjeld		<u>59 500</u>	<u>64 750</u>	
<i>Kortsiktig gjeld</i>						
0	620	Gjeld til kredittinstitusjoner		253 955	80 110	
127	304	Leverandørgjeld	11	68 203	134 422	
18 906	0	Betalbar skatt	6	19 034	169	
190	714	Skyldige offentlige avgifter	15	43 796	9 808	
614	3 169	Annen kortsiktig gjeld	14	30 470	62 681	
31 045	4 247	Gjeld til selskap i samme konsern	11	31 000	488 069	
<u>50 881</u>	<u>9 054</u>	Sum kortsiktig gjeld		<u>446 459</u>	<u>775 258</u>	
<u>110 381</u>	<u>73 804</u>	Sum gjeld		<u>511 959</u>	<u>840 908</u>	
<u>642 283</u>	<u>220 325</u>	Sum egenkapital og gjeld		<u>641 295</u>	<u>509 369</u>	



This file is sealed with a digital signature.
The seal is a guarantee for the authenticity
of the document.

Document ID:
3DFF93B5B00145C78B2F9E332C52335D



Frydenbø Bil AS

Balanse pr. 31. desember

Morselskap		Beløp vises i tusen kr		Note	Konsern	
2021	2020				2021	2020

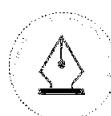
31. desember 2021
Bergen, 26. april 2022

Knut Herman Holler Gjøvaag
Styreleder

Trond Vidar Sagen
Styremedlem

Harald Mowinckel Troye
Styremedlem

Arne Kjetil Møkster
daglig leder



This file is sealed with a digital signature.
The seal is a guarantee for the authenticity
of the document.

Document ID:
3DFF93B5B00145C78B2F9E332C52335D



Frydenbø Bil AS

Kontantstrømoppstilling

Morselskap		Beløp vises i tusen kr		Konsern	
2021	2020		Note	2021	2020
Kontantstrømmer fra operasjonelle aktiviteter					
182 078	118 964	Resultat før skattekostnad		102 042	92 538
-202 015	-127 116	Resultatandel i datterselskap/tilknyttet selskap		0	-19 846
0	0	Periodens betalte skatt		9	0
0	0	Gevinst ved salg av anleggsmidler		-1	0
46	92	Ordinære avskrivninger		7 229	7 913
11 874	0	Nedskrivning anleggsmidler		2 435	0
-209	-112	Endring i varelager, kundefordringer og leverandørgjeld		-136 747	7 396
87 005	-125 397	Endring i andre tidsavgrensingsposter		-1 435	-43 711
0	0	Endringer i avsetning til forpliktelser		5 100	900
78 779	-133 568	Netto kontantstrøm fra operasjonelle aktiviteter		-21 368	45 189
Kontantstrømmer fra investeringsaktiviteter					
0	0	Innbetalinger ved salg av varige driftsmidler		615	0
0	0	Utbetalinger ved kjøp av varige driftsmidler		-5 943	0
9 131	0	Innbetalinger ved salg av aksjer og andeler i andre foretak		9 131	0
-6 502	-10 458	Utbetalinger ved kjøp av aksjer og andeler i andre foretak		-1 502	-7 323
0	50	Innbetalt på kortsiktige og langsiktige fordringer		0	50
2 629	-10 408	Netto kontantstrøm fra investeringsaktiviteter		2 301	-7 273
Kontantstrømmer fra finansieringsaktiviteter					
0	0	Innbetaling ved opptak av ny kortsiktig gjeld		147 054	0
-5 250	-1 750	Utbetalinger ved nedbetaling av langsiktig gjeld		-5 250	-1 750
-620	-4 173	Netto endring i kassekreditt		-620	-72 657
7 936	31 101	Inn-/utbetalinger av konsernbidrag		-72 471	-6 414
5 859	57 141	Oppgjør lån konsern		5 859	57 141
7 925	82 319	Netto kontantstrøm fra finansieringsaktiviteter		74 571	-23 680
89 333	-61 658	Netto endring i likvider i året		55 504	14 237
0	61 658	Kontanter og bank per 01.01		82 320	68 084



This file is sealed with a digital signature.
The seal is a guarantee for the authenticity
of the document.

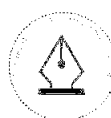
Document ID:
3DFF93B5B00145C78B2F9E332C52335D



Frydenbø Bil AS

Kontantstrømoppstilling

Morselskap		Beløp vises i tusen kr	Konsern		
2021	2020		Note	2021	2020
<u>89 333</u>	<u>0</u>	Kontanter og bank per. 31.12		<u>137 824</u>	<u>82 321</u>



This file is sealed with a digital signature.
The seal is a guarantee for the authenticity
of the document.

Document ID:
3DFF93B5B00145C78B2F9E332C52335D



Frydenbø Bil AS

Noter til regnskapet for 2021

Beløp vises i tusen kr

Note 1 - Regnskapsprinsipper

Årsregnskapet er satt opp i samsvar med regnskapslovens bestemmelser og god regnskapsskikk for øvrige foretak.

Konsolideringsprinsipper

Konsernregnskapet omfatter morselskapet og datterselskapene hvor Frydenbø BIL AS eier direkte eller indirekte mer enn 50 % av aksjekapitalen. Regnskapet er utarbeidet etter ensartede prinsipper for hele konsernet. Interne transaksjoner og mellomværende er eliminert i konsernregnskapet. Merverdier ved oppkjøp allokteres til de tilhørende driftsmidler og avskrives etter samme plan som i det aktuelle selskapsregnskapet.

Tilknyttet selskap

Tilknyttede selskaper hvor konsernet har en eierandel på 20-50 %, medtas i konsernregnskapet etter egenkapitalmetoden. I morselskapet er aksjer i tilknyttede selskaper medtatt etter kostmetoden. Nødvendige nedskrivninger foretas for å redusere bokført verdi til antatt salgsverdi såfremt verdinedgangen ikke er av forbigående art.

Datterselskap

Datterselskaper vurderes etter kostmetoden i selskapsregnskapet. Investeringen er vurdert til anskaffelseskost for aksjene med mindre nedskrivning har vært nødvendig. Det er foretatt nedskrivning til virkelig verdi når verdifall skyldes årsaker som ikke kan antas å være forbigående og det må anses nødvendig etter god regnskapsskikk. Nedskrivninger er reversert når grunnlaget for nedskrivning ikke lenger er til stede.

Utbytte og andre utdelinger er inntektsført samme år som det er avsatt i datterselskapet. Overstiger utbytte andel av tilbakeholdt resultat etter kjøpet, representerer den overskytende del tilbakebetaling av investert kapital, og utdelingene er fratrukket investeringens verdi i balansen.

Salgsinntekter

Inntekt regnskapsføres når det er sannsynlig at transaksjoner vil generere fremtidige økonomiske fordeler som vil tilflyte selskapet og beløpets størrelse kan estimeres pålitelig. Salgsinntekter er presentert etter fradrag for rabatter, merverdiavgift og andre typer offentlige avgifter. Konsernet omsetter varer og tjenester i mange ulike markeder og inntektsføring ved salg av varer og tjenester skjer når varen er levert eller tjenesten er ytet. Andelen av salgsinntekter som knytter seg til fremtidige prosjekt- eller serviceleveranser, balanseføres som uopptjent inntekt og inntektsføres deretter i takt med levering av ytelsene.

Gevinster ved avhendelse av driftsmidler blir presentert som andre driftsinntekter

Klassifisering av poster i balansen/resultatet

Anleggsmidler er eiendeler som er bestemt til varig eie eller bruk for selskapet. Andre eiendeler er omløpsmidler. Kortsiktig gjeld har forfall innen ett år eller er knyttet til varekretsløpet.

Kundefordringer

Kundefordringer er oppført etter fradrag for avsetning for forventede tap.

Andre omløpsmidler

Andre omløpsmidler er oppført til laveste verdi av virkelig verdi og anskaffelseskost.



This file is sealed with a digital signature.
The seal is a guarantee for the authenticity
of the document.

Document ID:
3DFF93B5B00145C78B2F9E332C52335D



Frydenbø Bil AS

Noter til regnskapet for 2021

Beløp vises i tusen kr

Varelager

Lagerbeholdninger er vurdert til det laveste av anskaffelseskost og virkelig verdi. Beholdning av halvfabrikata og varer under tilvirkning er verdsatt til direkte produksjonskostnader.

Valuta

Omløpsmidler og kortsiktig gjeld er omregnet til norske kroner etter kurs pr. 31.12 i regnskapsåret. Valutagevinst og valutatap resultatføres som hhv. finansinntekter og finanskostnader. Konsernet har ingen langsiktige poster i utenlandsk valuta. Balanseposter i datterselskaper med annen funksjonell valuta omregnes til kursen på balansedagen. Omregningsdifferanser føres mot totalresultatet.

Investering i andre aksjer og andeler

Investering i andre aksjer og andeler vurderes til anskaffelseskost. Investeringene nedskrives til virkelig verdi ved verdifall som forventes ikke å være forbigående. Nedskrivningen reverseres i den utstreking grunnlaget for nedskrivningen ikke lenger er til stede.

Anleggsmidler og avskrivninger

Varige driftsmidler aktiveres og avskrives dersom de har levetid på over tre år, og kostpris mer enn kr. 15.000,-. I balansen er varige driftsmidler oppført til historisk kostpris med fradrag for ordinære avskrivninger. Ordinære avskrivninger er beregnet lineært over driftsmidlenes økonomiske levetid. Påkostning leiebygg avskrives over leiekontraktstiden. Årets ordinære avskrivninger er belastet driftskostnader i resultatregnskapet. Gevinst eller tap ved salg av anleggsmidler er nettoført under driftsinntektene. Vedlikeholdskostnader utgiftføres løpende.

Pensjoner

Pensjoner bokføres i samsvar med Norsk Regnskapsstiftelse sin regnskapsstandard vedrørende behandling av pensjonskostnader.

Netto pensjonskostnad klassifiseres i sin helhet under lønnskostnader i resultatregnskapet.

Selskaper i konsernet som er medlem i LO/NHO, har en tilknyttet AFP-ordning hvor pensjonskostnader og tilhørende forpliktelser regnskapsføres i samsvar med Norsk Regnskapsstiftelse sin regnskapsstandard.

Skatt

I resultatregnskapet vises betalbar skatt og utsatt skatt samlet som skattekostnad. I balansen vises skatt beregnet på grunnlag av årets skattemessige resultat som betalbar skatt under kortsiktig gjeld. Utsatt skatt/skattefordel er beregnet på grunnlag av de midlertidige forskjellene som eksisterer ved utgangen av året mellom regnskapsmessige verdier og skattemessige verdier, samt skattemessig underskudd til fremføring. Skatt beregnet på netto positive midlertidige forskjeller etter utligning vises som utsatt skatt under langsiktig gjeld. Restbeløpet av utsatt skattefordel etter utligning som også tilfredsstiller kravene til balanseføring, vises som utsatt skattefordel under anleggsmidler.



This file is sealed with a digital signature.
The seal is a guarantee for the authenticity
of the document.

Document ID:
3DFF93B5B00145C78B2F9E332C52335D



Frydenbø Bil AS

Noter til regnskapet for 2021

Beløp vises i tusen kr

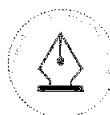
Selskaper i konsernet pr 31.12.2021

Datterselskaper

Frydenbø Bilsenter AS	100,0% eiet
Frydenbø Bilsenter 2 AS	100,0 % eiet
Frydenbø Bilutleie AS	100,0 % eiet
Frydenbø High Performance Electric Cars	100,0 % eiet
EV Services AS	61,3% eiet

Tilknyttede selskaper til Frydenbø BIL AS:

My Car Group AS	50,0 % eiet
-----------------	-------------



This file is sealed with a digital signature.
The seal is a guarantee for the authenticity
of the document.

Document ID:
3DFF93B5B00145C78B2F9E332C52335D



Frydenbø Bil AS

Noter til regnskapet for 2021

Beløp vises i tusen kr

Note 2 - Salgsinntekter

Morselskap		Konsem		
2021	2020	2021	2020	
		<i>Pr.virksomhetsområde Bil</i>		
0	0	Salgsinntekter nye biler	1 251 037	877 194
0	0	Salgsinntekter brukte biler	1 032 227	890 339
0	0	Salgsinntekter servicemarked	255 445	233 198
0	0	Salgsinntekter finansprodukter	15 463	23 173
0	0	Andre salgsinntekter	6 932	49 969
<u>0</u>	<u>0</u>	<u>2 561 105</u>	<u>2 073 873</u>	
		<i>Geografisk fordeling</i>		
0	0	Norge	2 561 105	2 073 873
0	0	Europa før øvrig	0	0
0	0	Amerika	0	0
0	0	Afrika/Asia/Australia	0	0

Note 3 - Lønnskostnader, antall ansatte, lån til ansatte og godtgjørelse til revisor

Morselskap		Konsem		
2021	2020	Lønnskostnader	2021	2020
5 522	10 206	Lønninger	129 275	128 979
877	1 203	Arbeidsgiveravgift	19 029	17 171
152	272	Pensjonskostnader	6 621	5 182
-1 771	-231	Andre ytelser	5 177	5 542
<u>4 780</u>	<u>11 449</u>	Sum	<u>160 101</u>	<u>156 874</u>

Morselskap

Det er i 2021 kostnadsført kr 130.000,- i styrehonorar. Adm. direktør har bonusordning som er knyttet opp mot selskapets resultater, begrenset til 50% av årslønn. Det er tegnet ekstra pensjonsforsikring for ledende ansatte.

Adm.direktør inngår i selskapets generelle pensjonsordning på lik linje med øvrige ansatte. Denne kostnaden er ikke tatt med i spesifikasjonen under. Det er ikke gitt lån til, eller stillet sikkerhet til fordel for, ansatte, styremedlemmer, aksjeeiere eller deres nærstående.

Gjennomsnittlig årsverk i konsernet totalt er 212 i 2021, i Frydenbø Bil er gjennomsnittlig årsverk på 5



This file is sealed with a digital signature.
The seal is a guarantee for the authenticity
of the document.

Document ID:
3DFF93B5B00145C78B2F9E332C52335D



Frydenbø Bil AS

Noter til regnskapet for 2021

Beløp vises i tusen kr

Morselskap

Ytelser til ledende personer 2021

	Daglig leder
Lønn	1 990
Elektrisk kommunikasjon	3
Fri bil	131
Annen godtgjørelse	7

Selskapet er pliktig til å ha tjenestepensjonsordning etter lov om obligatorisk tjenestepensjon.

Konsern

Ytelser til ledende personer

	Daglig leder	Styret
Lønn	6 551	0
Elektrisk kommunikasjon	183	0
Fri bil	136	0
Annen godtgjørelse	40	0

Morselskap

2021	2020	Godtgjørelse til revisor er fordelt på følgende:	Konsern 2021	2020
158	45	Lovpålagt revisjon	528	395
		Andre attestasjonstjenester	0	1
0	80	Andre tjenester	66	0
174	0	Annen bistand	174	0
<u>332</u>	<u>125</u>	Sum	<u>767</u>	<u>396</u>

Merverdiavgift er ikke inkludert i revisjonshonoraret.

Note 4 - Varige driftsmidler og immaterielle eiendeler

Beløp vises i tusen kr

Morselskap

	Goodwill/ Immaterielle Eiendeler	Maskiner og anlegg	Driftsløsøre, inventar, verktøy mm.	Sum
Anskaffelseskost 01.01.	308	0	0	308
Tilgang kjøpte driftsmidler	0	0	0	0
Avgang solgte driftsmidler	0	0	0	0
<u>Anskaffelseskost 31.12.</u>	<u>308</u>	<u>0</u>	<u>0</u>	<u>308</u>
Akk.avskrivning 31.12.	-308	0	0	-308
<u>Balanseført pr. 31.12.</u>	<u>0</u>	<u>0</u>	<u>0</u>	<u>0</u>
Årets avskrivninger	46	0	0	46



This file is sealed with a digital signature.
The seal is a guarantee for the authenticity
of the document.

Document ID:
3DFF93B5B00145C78B2F9E332C52335D



Frydenbø Bil AS

Noter til regnskapet for 2021

Beløp vises i tusen kr

Konsern

	Goodwill/ immaterielle eiendeler	Maskiner og anlegg	Driftsløsøre, inventar, verktøy mm.	Sum
Anskaffelseskost 01.01.	4 312	5 096	95 169	104 577
Tilgang kjøpte driftsmidler	0	389	5 553	5 943
Avgang solgte driftsmidler	0	0	-615	-615
Anskaffelseskost 31.12.	4 312	5 486	100 107	109 905
Akk.avskrivning 31.12.	-2 658	-4 737	-79 896	-87 292
Balanseført pr. 31.12.	1 654	748	20 211	22 614
Årets avskrivninger	1 020	198	6 011	7 229

Note 5 - Finans

Morselskap			Konsern	
2021	2020		2021	2020
		<i>Annen finansinntekt</i>		
0	0	Renteinntekter	354	293
0	3	Valutagevinst	1 482	268
0	39 693	Annen finansinntekt	0	19 634
0	39 696		1 837	20 195
		<i>Annen finanskostnad</i>		
0	0	Rentekostnader	1 296	2 919
0	0	Valutatap	1 236	1 170
8 100	211	Annen finanskostnad	9 116	549
8 100	211		11 648	4 638



This file is sealed with a digital signature.
The seal is a guarantee for the authenticity
of the document.

Document ID:
3DFF93B5B00145C78B2F9E332C52335D



Frydenbø Bil AS

Noter til regnskapet for 2021

Beløp vises i tusen kr

Note 6 - Skatt

Beløp vises i tusen kr

Morselskap		Årets skattekostnad fordeler seg på:	Konsem	
2021	2020		2021	2020
18 906	0	Betalbar skatt	19 034	684
8	9	Endring utsatt skatt	-1 940	-119
6 820	17 447	Skatteeffekt av konsernbidrag	6 820	15 944
<u>25 734</u>	<u>17 455</u>	Årets totale skattekostnad	<u>23 914</u>	<u>16 509</u>

Morselskap		Beregning av årets skattegrunnlag:	Konsem	
2021	2020		2021	2020
182 078	118 964	Ordinært resultat før skattekostnad	102 042	92 537
25	72	Permanente forskjeller	173	1 578
4 821	0	Nedskrivning på aksjer og andre verdipapir kostnadsført i året	0	0
7 053	0	Regnskapsmessig tap realisasjon av aksjer og andre finansielle instrumenter	7 053	-19 845
-77 041	0	Tilbakeføring av inntektsført utbytte	0	0
-124 974	-88 713	Resultatført konsernbidrag	0	0
0	-39 693	Regnskapsmessig gev. realisasjon av aksjer og andre finansielle instrumenter	0	0
23	-39	Endring i midlertidige forskjeller	9 354	-1 799
-8 015	-9 409	Alminnelig inntekt	118 145	72 471
-21	0	Begrensning av rentefradrag mellom nærstående	-627	769
124 974	88 713	Mottatt konsernbidrag	0	0
-31 000	-79 304	Ytet konsernbidrag	-31 000	-72 471
<u>85 938</u>	<u>0</u>	Årets skattegrunnlag	<u>86 996</u>	<u>769</u>
18 906	0	Betalbar skatt (22%) av årets skattegrunnlag	19 139	169

Morselskap		Oversikt over midlertidige forskjeller	Konsem	
2021	2020		2021	2020
-92	-69	Driftsmidler inkl goodwill	28	516
0	0	Varebeholdning	-10 907	-8 267
0	0	Utestående fordringer	-124	-208
0	0	Regnskapsmessige avsetninger, fremtidig vedlikehold mv	-7 297	-1 226



This file is sealed with a digital signature.
The seal is a guarantee for the authenticity
of the document.

Document ID:
3DFF93B5B00145C78B2F9E332C52335D



Frydenbø Bil AS

Noter til regnskapet for 2021

Beløp vises i tusen kr

-92	-69	Sum	-18 300	-9 185
0	-21	Avskåret rentefradrag til fremføring	-2 054	-2 429
-92	-90	Netto midlertidige forskjeller pr 31.12	-20 353	-11 614
0	-21	Forskjeller som ikke inngår i utsatt skatt/-skattefordel	-2 054	-2 429
-92	-69	Sum	-18 300	-9 185
-20	-15	Utsatt skattefordel/Utsatt skatt (22%)	-4 026	-2 021

Morselskap

2021

40 057
13
-14 331
-5
<u>25 734</u>

14,1 %

Konsern

2021

22 449
13
1 590
-138
<u>23 914</u>

23 %

Forklaring til hvorfor årets skattekostnad ikke utgjør 22% av resultat før skatt

22% skatt av resultat før skatt

For mye/lite avsatt tidligere år

Permanente forskjeller (22%)

Virkning av avskåret rentefradrag

Beregnet skattekostnad

Effektiv skattesats *)

*) Skattekostnad i forhold til resultat før skatt

Note 7 - Pant og garantier

Morselskap

2021

32
0
0
<u>32</u>

2020

0
0
46
<u>46</u>

Sikret i panteobjekt med bokførte verdier:

Kundefordringer

Varelager

Driftsmidler/rettigheter

Sum

2021

49 868
344 377
20 960
<u>415 205</u>

2020

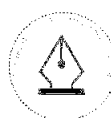
43 316
290 535
21 919
<u>355 770</u>

Konsern

Selskapet har solgt biler på leasingkontrakter, og har pr 31.12.2021 følgende restverdiforpliktelser:

2022:	kr. 180.641.128,-
2023:	kr 469.190.963,-
2024:	kr 474.123.234,-
2025-26:	kr 111.533.956
Totalt:	kr 1.235.489.281,-

Konsernet har en kredittamme på 35 mill kr der Frydenbø Bil AS har stilt garanti for hele rammen.



This file is sealed with a digital signature. The seal is a guarantee for the authenticity of the document.

Document ID:
3DFF93B5B00145C78B2F9E332C52335D



Frydenbø Bil AS

Noter til regnskapet for 2021

Beløp vises i tusen kr

Note 8 - Aksjer i datterselskap og tilknyttede selskaper

Aksjer i datterselskaper

Frydenbø Bil AS er morselskapet i konsernet og har forretningsadresse Damsgårdsveien 135, 5160 Laksevåg

Konsernregnskapet inngår i konsolideringen til morselskapet

Navn på morselskap	Forretningskontor
Frydenbø Bil AS	Damsgårdsveien 135 5160 LAKSEVÅG 1201 Bergen

Selskap	Kontor	Eierandel	Stemmeandel	Resultat 2021	Egenkapital pr. 31.12	Bokført verdi pr. 31.12
Frydenbø Bilsenter AS	Bergen	100 %	100 %	84 480	78 183	420 465
Frydenbø Bilutleie AS	Bergen	100 %	100 %	47	193	200
Frydenbø High Performance Electric Cars	Bergen	100 %	100 %	5 889	5 566	42 504
Frydenbø Bilsenter 2 AS	Bergen	100 %	100 %	570	30	206
EV Services AS	Bergen	61 %	61 %	0	0	5 000
Sum				90 986	83 972	468 375

Investeringer i tilknyttede selskaper

Selskap	Kontor	Eierandel	Stemmeandel	Resultat 2021	Egenkapital pr. 31.12	Bokført verdi pr. 31.12
My Car Group AS	Bergen	50 %	50 %	-8 897	117	62 968

Note 9 - Varebeholdning konsern

Konsern

Lagerbeholdningen i konsernet er vurdert til det laveste av anskaffelseskost og virkelig verdi. For alle varer er det tatt hensyn til ukurans.

Total ramme for lagerfinansiering er NOK 315 mill kr

Morselskap		Konsem	
2021	2020	2021	2020
0	0	36 112	114 229
0	0	239 785	136 774
0	0	64 396	35 541
0	0	14 991	11 823
0	0	-10 907	-7 724
0	0	344 377	290 643



This file is sealed with a digital signature. The seal is a guarantee for the authenticity of the document.

Document ID:
3DFF93B5B00145C78B2F9E332C52335D



Frydenbø Bil AS

Noter til regnskapet for 2021

Beløp vises i tusen kr

Note 10 - Kundefordringer og tapsavsetninger

Beløp vises i tusen kr

Morselskap			Konsem	
2021	2020		2021	2020
32	0	Kundefordringer	50 463	43 446
0	0	Avsetning til tap	-501	-130
<u>32</u>	<u>0</u>	Sum kundefordringer	<u>49 962</u>	<u>43 316</u>

Note 11 - Mellomværende med selskap i samme konsem og tilknyttet selskap

Beløp vises i tusen kr

Morselskap			Konsem	
2021	2020	Fordringer	2021	2020
46	0	Kundefordringer	94	0
21 001	90 176	Andre fordringer	5 000	98
<u>21 046</u>	<u>90 176</u>	Sum	<u>5 094</u>	<u>98</u>

Morselskap

Fordringer splittet på selskap:

Frydenbø Bilsenter AS	kr	7.565.276,-
Frydenbø Bilsenter 2 AS	kr	730.542,-
Frydenbø Bilutleie AS	kr	7.496,-
Frydenbø High Performance Electric Cars AS	kr	7.671.858,-
My Car Group AS	kr	5.000.000,-

Morselskap			Konsem	
2021	2020	Gjeld	2021	2020
19	20	Leverandørgjeld	0	0
31 026	4 227	Annen kortsiktig gjeld	31 000	488 069
<u>31 045</u>	<u>4 247</u>	Sum	<u>31 000</u>	<u>488 069</u>

Morselskap

Kortsiktig konserngjeld splittet på selskap:

Frydenbø Bilsenter AS	kr	13.890,-
Frydenbø Bilsenter 2 AS	kr	5.569,-
Frydenbø High Performance Electric Cars AS	kr	25.635,-
Frydenbø AS	kr	31.000.000,-



This file is sealed with a digital signature.
The seal is a guarantee for the authenticity
of the document.

Document ID:
3DFF93B5B00145C78B2F9E332C52335D



Frydenbø Bil AS

Noter til regnskapet for 2021

Beløp vises i tusen kr

Note 12 - Aksjekapital og aksjonærinformasjon

Aksjekapitalen består av:

	Antall	Pålydende	Balanseført
Ordinære aksjer	1 000 000	11	11 000

Kapitalen er fullt innbetalt.

Oversikt over aksjonærene i selskapet pr. 31.12:

	Ordinære aksjer	Eierandel	Stemmeandel
Frydenbø AS	1 000 000	100 %	100 %

Note 13 - Egenkapital

Beløp vises i tusen kr

Morselskap

	Aksjekapital	Overkurs	Annen innskutt egenkapital	Annen egenkapital	Sum
Egenkapital 31.12.	11 000	69 000	21 540	44 981	146 521
Fusjon	0	319 738	-21 540	-44 981	253 217
Egenkapital 01.01.	11 000	388 738	0	0	399 738
Årsresultat	0	0	0	156 343	156 343
Avgitt konsernbidrag	0	0	0	-24 180	-24 180
Egenkapital 31.12.	11 000	388 738	0	132 163	531 902

Konsern

Konsernets egenkapital er endret som følger:

	Aksjekapital	Overkurs	Annen innskutt egenkapital	Annen egenkapital	Sum
Egenkapital 31.12.	11 000	0	21 540	-342 539	-309 999
Emisjon/konvertering av gjeld	0	388 738	-21 540	20 503	387 701
Egenkapital 01.01.	11 000	388 738	0	-322 036	77 702
Årsresultat	0	0	0	78 128	78 128
Avgitt konsernbidrag	0	0	0	-24 180	-24 180
Mindreverdi minoritet	0	0	0	572	572
Andre endringer	0	0	0	-2 886	-2 886
Egenkapital 31.12.	11 000	388 738	0	-270 402	129 336



This file is sealed with a digital signature.
The seal is a guarantee for the authenticity
of the document.

Document ID:
3DFF93B5B00145C78B2F9E332C52335D



Frydenbø Bil AS

Noter til regnskapet for 2021

Beløp vises i tusen kr

Note 14 - Fordringer og gjeld

Morselskap			Konsern		
2021	2020		2021	2020	
59 500	64 750	Langsiktig gjeld med forfall senere enn 5 år	59 500	64 750	Lån DnB
Morselskap			Konsern		
2021	2020		2021	2020	
0	0	Andre kortsiktige fordringer	11	48	Fordringer ansatte
9	210	Forskuddsbetalte kostnader	886	700	
0	192	Andre kortsiktige fordringer	34 318	25 721	
499	123	MVA tilgode	1 013	261	
508	525	Sum	36 228	26 730	
Morselskap			Konsern		
2021	2020		2021	2020	
210	742	Annen kortsiktig gjeld	14 195	12 805	Skyldig feriepenger
403	2 427	Annen kortsiktig gjeld	16 275	49 876	
614	3 169	Sum	30 470	62 681	

Note 15 - Bankinnskudd

Morselskap		Konsern
2021		2021
105	Bundne skattetrekkmidler utgjør	6 267

Morselskap
Bevilget kassakreditt er kr 35.000.000,-

Selskapet er kontoeier i konsernkontoordning gjennom DnB. Beløp inntående på konto er presentert under regnskapslinjen Bankinnskudd. Beløp stilt disponibelt for andre selskaper i ordningen er presentert som henholdsvis fordringer og gjeld til foretak i samme konsern. Tilhørende renteinntekter og rentekostnader er presentert som henholdsvis renteinntekter fra og til foretak i samme konsern

Note 16 - Uroligheter i Europa

Morselskap
Det foreligger på tidspunkt for regnskapsavleggelse usikkerhet knyttet til urolighetene i Europa og uro i finansmarkedene. Den totale effekten på virksomheten er usikker.



This file is sealed with a digital signature.
The seal is a guarantee for the authenticity
of the document.

Document ID:
3DFF93B5B00145C78B2F9E332C52335D

ÅRSBERETNING 2021 – FRYDENBØ BIL AS

INNLEDNING

Frydenbø Bil AS ble etablert i 2006 og er morselskapet for bilkonsernet i Frydenbø Group.

Selskapets hovedkontor er Damsgård, Bergen. Selskapet driver sin virksomhet gjennom sine datterselskaper i Norge.

Selskapet er eiet 100 % av Frydenbø AS.

VIRKSOMHETSOMRÅDER

Konsernet driver distribusjon av personbiler av merkene Volvo, Nissan, Renault, BYD, Maxus og Polestar. I Vestland har konsernet flere avdelinger som driver med distribusjon og ettermarkedstjenester av Volvo, Nissan og Renault, distribusjon av Polestar gjennom selskapet Frydenbø High Performance Electric Cars AS, samt sentraladministrasjon for bilkonsernet. Tilsvarende har konsernet avdelinger i Agder som er forhandler for Volvo og Renault, i tillegg til ettermarkedstjenester for de samme merkene. I løpet av 2020 ble konsernet forhandler av merkene BYD og Maxus med representasjon i Førde, Sandane og Sogndal. I tillegg til representasjon av BYD i Mandal. Konsernet avhendet Frydenbø Mobelity AS i 2021 som en del av etableringen av MyCar Group. Konsernet har i løpet av 2021 gått inn på eiersiden i EV Services AS, et selskap som spesialiserer seg på reparasjoner av elektriske biler.

MARKEDSFORHOLD OG FREMTIDSUTSIKTER

Totalt ble det førstegangsregistrert 176 276 nye personbiler på landsbasis i 2021, hvorav 13 707 Volvo. Følgelig oppnådde Volvo en total markedsandel på 7,8%. I distrikter hvor Frydenbø er representert, ble det registrert 25 378 nye personbiler i 2021, en betydelig økning fra 2020 hvor det ble registrert 20 304 nye personbiler. Frydenbø sin markedsandel i egne distrikter ble 11,3 % i 2021, en økning fra 7,2 % i 2020. Utviklingen vi har sett de senere årene mot stadig høyere andel elektrisk drivlinje fortsatte i 2021. Andel elektrisk- og plugin drivlinje utgjorde 85 % i 2021, mot 74% i 2020. Andel elektrisk drivlinje utgjorde 66%, en økning på 10% fra året før. Styret forventer ytterligere styring av markedsandel gjennom 2022. Styret er svært tilfreds med fjorårets prestasjon.

Markedets prognose for salg av nye personbiler i 2022 tilsier et totalmarked som ligger mellom 160 000 og 170 000 førstegangsregistrerte personbiler.

Styret forventer god lønnsomhet i også 2022, men vil følge situasjonen vedrørende Covid-19 og urolighetene i Europa og hvilke effekter det vil ha på fremtidige resultater.

FINANSIELL RISIKO

Styret vurderer selskapets og konsernets likviditet og finansiering som tilfredsstillende i 2021.

Konsernet har langsiktig gjeld pr. 31.12.21 på 59,5 mill. kr som medfører at selskapet er eksponert for endringer i rentenivået. Selskapet er eksponert for valutarisiko, primært mot SEK og EUR ved import av biler.

BEMANNING OG ARBEIDSMILJØ

Konsernet har som mål å være en arbeidsplass der det råder full likestilling mellom kvinner og menn. Ved utgangen av 2021 hadde Frydenbø Bil AS to ansatte, hvorav ingen kvinner. Selskaper i Norge med eierandel over 50 % hadde 234 ansatte ved utgangen av 2021, hvorav 37 kvinner. Selskapets styre består av 3 menn.

I 2021 hadde konsernet 8 ansatte på midlertidig kontrakt, hvorav 3 kvinner. Dette utgjør en andel på 37,5 %. Videre hadde konsernet 15 ansatte på deltid, hvorav 5 kvinner som utgjør en andel på 33,3 %. I tillegg hadde konsernet 2 ringevikarer uten fast stillingsprosent. I løpet av 2021 hadde konsernet 13 menn og 1 kvinne i foreldrepermisjon. Totalt ble det tatt ut 159 uker foreldrepermisjon, hvorav i gjennomsnitt 6 uker var tatt ut av kvinner og 11,8 uker tatt ut av menn.

På lik linje som likestilling mellom kjønnene er naturlig, arbeider konsernet for å være en arbeidsplass hvor det ikke forekommer diskriminering på grunn av etnisitet, nasjonal opprinnelse, avstamning, hudfarge, språk, religion, livssyn eller nedsatt funksjonsevne. Selskapet gjennomfører en årlig lønnsanalyse med fagforeningene



This file is sealed with a digital signature.
The seal is a guarantee for the authenticity
of the document.

Document ID:
3DFF93B5B00145C78B2F9E332C52335D

hvor likhet er tema. Ut over forskjeller i forhold til ansiennitet og stillingskategori, er det ikke avdekket vesentlige forskjeller i lønnsnivå mellom kvinner og menn i selskapet.

Frydenbø Bil AS hadde et sykefravær på 0 % i 2021. Konsernet hadde et sykefravær på 5,5 % i 2021 (6,3 % i 2020), hvorav 2,6 % var relatert til langtidssykemelding. Konsernet har ikke hatt personalskader som konsekvens av arbeidsuhell, skader og lignende.

Det arbeides kontinuerlig med å videreutvikle arbeidsmiljøet. Det har vært investert både i trivselstiltak og forbedringer av det fysiske arbeidsmiljø. Dette skjer i samarbeid med alle involverte, ledelsen, fagforeninger og tillitsvalgte. Vernetarbeidet er tilfredsstillende, og de ansatte er tilsluttet IJelp24. Arbeidsmiljøet i selskapet måles kontinuerlig gjennom medarbeiderundersøkelser og lå på 4,55 på en skala fra 1-5 ved siste måling i 2021, opp fra 4,49 i 2020. Styret anser arbeidsmiljøet til å være bra.

Frydenbø Bilsenter AS har utarbeidet likestillingsredegjørelse for 2021. Redegjørelsen er vedlagt årsberetningen.

Ingen av konsernets selskaper driver virksomhet som medfører noen betydelig påvirkning av det ytre miljø utover det som er normalt for den type virksomhet som de underliggende selskaper driver. I samarbeid med konsernets leverandører drives det et aktivt arbeid for å utvikle mer miljøvennlige produkter og tjenester. Selskapet jobber aktivt med flere prosjekter knyttet til miljø og bærekraft, herunder energibesparingsprosjekt i samarbeid med Entro. I tillegg er Frydenbø Bilsenter AS sertifisert som Miljøfyrtårn og leverer årlig klimaregnskap som er tilgjengelig i Klimahub.

Det er tegnet forsikring for styrets medlemmer og ledende ansatte for det personlige erstatningsansvar for formuesskade som de kan pådra seg i forbindelse med utøvelsen av sine verv (styre- og ledelsesansvar). Forsikringen er tegnet på markedsmessige vilkår i et internasjonalt forsikringselskap med solid rating.

ØKONOMISK RESULTAT OG DISPOSISJONER

Årets resultat (alle tall i hele tusen):

	Frydenbø BILAS	Konsern
Driftsresultat	(6.984)	114.820
Ordinært resultat før skattekostnad	182.078	102.042
Årsresultat	156.343	78.128

Styret i Frydenbø Bil AS foreslår at årets resultat på tNOK 156.343 blir disponert som følger:

Overført til annen egenkapital	132.163
Avsatt til konsernbidrag	24.180
Sum disponert	156.343

Konsernet har generert en positiv kontantstrøm i 2021 på 55,5 MNOK. Samlet i konsernet er det en positiv kontantstrøm fra netto investeringer i anleggsmidler og finansielle eiendeler på 2,3 MNOK. Konsernet har redusert kortsiktig gjeld med 328,8 MNOK som følge av reduksjon i gjeld til selskap i samme konsern på 457 MNOK grunnet omstrukturering. Konsernet har økt kortsiktig gjeld til kredittinstitusjoner med 173,8 MNOK hvilket medfører at Konsernet er mer eksponert for endringer i rentenivået. Konsernet har tilfredsstillende likviditets- og finansieringsrammer.

Etter styrets oppfatning gir fremlagt resultatregnskap, balanse og kontantstrømanalyse med tilhørende noter, fyllestgjørende informasjon om driften og stillingen ved årsskiftet. Styret mener at årsregnskapet for 2021 gir et rettviseende bilde av Frydenbø Bil AS og konsernet. Konsernet har en egenkapital på 20,2 % pr 31.12.2021. Morselskapet har en bokført egenkapital på 82,8 %. Styret vurderer bokført egenkapital og den finansielle stilling i selskapet som tilfredsstillende ut fra selskapets drift og underliggende merverdier i konsernet.

I samsvar med regnskapslovens § 3-3 bekreftes det videre at forutsetningen om fortsatt drift er lagt til grunn ved avleggelsen av årsregnskapet. Styret bekrefter at forutsetningen om fortsatt drift er tilstede i selskapet.

Det foreligger på tidspunkt for regnskapsavleggelse usikkerhet knyttet til Covid-19, utviklingen rundt situasjonen i Europa og tiltagende uro i finansmarkedet. Den totale effekten av dette på virksomheten er tilsvarende usikker. Styret følger med på utviklingen og vil ta de grep som er nødvendig for å sikre verdier og likviditet.





AKSJONÆRFORHOLD

Frydenbø Bil AS eies i sin helhet av Frydenbø AS.

Styret i Frydenbø Bil AS vil takke alle medarbeiderne i konsernet, kunder og leverandører for et godt samarbeid i 2021.

Bergen, 31. desember 2021 / 26. april 2022

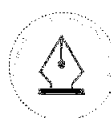
Knut Herman Holler Gjøvaag
Styrets leder

Harald Mowinkel Troye
Styremedlem

Trond Vidar Sagen
Styremedlem

Arne Kjetil Møkster
Adm. direktør

3



This file is sealed with a digital signature.
The seal is a guarantee for the authenticity
of the document.

Document ID:
3DFF93B5B00145C78B2F9E332C52335D