



## ÅRSREGNSKAPET FOR REGNSKAPSÅRET 2021 - GENERELL INFORMASJON

### Enheten

Organisasjonsnummer: 979 918 569  
Organisasjonsform: Aksjeselskap  
Foretaksnavn: BIOMED CONSULTING AS  
Forretningsadresse: Nedre vei 7D  
3183 HORTEN

### Regnskapsår

Årsregnskapets periode: 01.01.2021 - 31.12.2021

### Konsern

Morselskap i konsern: Nei

### Regnskapsregler

Regler for små foretak benyttet: Ja  
Benyttet ved utarbeidelsen av årsregnskapet til selskapet: Regnskapslovens alminnelige regler

### Årsregnskapet fastsatt av kompetent organ

Bekreftet av representant for selskapet: Torfinn Steinar Ege  
Dato for fastsettelse av årsregnskapet: 20.06.2022

### Grunnlag for avgivelse

År 2021: Årsregnskapet er elektronisk innlevert  
År 2020: Tall er hentet fra elektronisk innlevert årsregnskap fra 2021

*Det er ikke krav til at årsregnskapet m.v. som sendes til Regnskapsregisteret er undertegnet. Kontrollen på at dette er utført ligger hos revisor/enhetens øverste organ. Sikkerheten ivaretas ved at innsender har rolle/rettighet for innsending av årsregnskapet via Altinn, og ved at det bekreftes at årsregnskapet er fastsatt av kompetent organ.*

Brønnøysundregistrene, 25.06.2023



## Resultatregnskap

Beløp i: NOK	Note	2021	2020
<b>RESULTATREGNSKAP</b>			
<b>Inntekter</b>			
Salgsinntekt		1 129 388	924 942
<b>Sum inntekter</b>		<b>1 129 388</b>	<b>924 942</b>
<b>Kostnader</b>			
Varekostnad			10 605
Lønnskostnad	2	619	886
Annen driftskostnad	2	80 157	158 612
<b>Sum kostnader</b>		<b>80 777</b>	<b>170 103</b>
<b>Driftsresultat</b>		<b>1 048 611</b>	<b>754 839</b>
<b>Finansinntekter og finanskostnader</b>			
Annen renteinntekt		1	469
Annen finansinntekt		1 824	571
<b>Sum finansinntekter</b>		<b>1 825</b>	<b>1 041</b>
Verdireduksjon markedsbaserte omløpsmidler		197 020	
Annen rentekostnad			39
Annen finanskostnad		48	
<b>Sum finanskostnader</b>		<b>197 068</b>	<b>39</b>
<b>Netto finans</b>		<b>-195 244</b>	<b>1 002</b>
<b>Ordinært resultat før skattekostnad</b>		<b>853 368</b>	<b>755 840</b>
Skattekostnad på ordinært resultat	1	231 085	166 172
<b>Ordinært resultat etter skattekostnad</b>		<b>622 283</b>	<b>589 668</b>
<b>Årsresultat</b>		<b>622 283</b>	<b>589 668</b>
<b>Årsresultat etter minoritetsinteresser</b>		<b>622 283</b>	<b>589 668</b>
<b>Totalresultat</b>		<b>622 283</b>	<b>589 668</b>
<b>Overføringer og disponeringer</b>			



## Resultatregnskap

<b>Beløp i: NOK</b>	<b>Note</b>	<b>2021</b>	<b>2020</b>
Avsatt til annen egenkapital		622 283	589 668
<b>Sum overføringer og disponeringer</b>		<b>622 283</b>	<b>589 668</b>



## Balanse

Beløp i: NOK	Note	2021	2020
<b>BALANSE - EIENDELER</b>			
<b>Anleggsmidler</b>			
<b>Immaterielle eiendeler</b>			
Utsatt skattefordel	1		
<b>Sum anleggsmidler</b>		<b>0</b>	<b>0</b>
<b>Omløpsmidler</b>			
<b>Varer</b>			
<b>Fordringer</b>			
Andre kortsiktige fordringer			2 234
<b>Sum fordringer</b>			<b>2 234</b>
<b>Investeringer</b>			
Markedsbaserte aksjer		685 819	582 714
<b>Sum investeringer</b>		<b>685 819</b>	<b>582 714</b>
<b>Bankinnskudd, kontanter og lignende</b>			
Bankinnskudd, kontanter o.l.	3	2 128 859	1 811 009
<b>Sum bankinnskudd, kontanter og lignende</b>		<b>2 128 859</b>	<b>1 811 009</b>
<b>Sum omløpsmidler</b>		<b>2 814 678</b>	<b>2 395 957</b>
<b>SUM EIENDELER</b>		<b>2 814 678</b>	<b>2 395 957</b>
<b>BALANSE - EGENKAPITAL OG GJELD</b>			
<b>Egenkapital</b>			
<b>Innskutt egenkapital</b>			
Aksjekapital	4	100 000	100 000
<b>Sum innskutt egenkapital</b>		<b>100 000</b>	<b>100 000</b>
<b>Opptjent egenkapital</b>			
Annen egenkapital		2 452 625	2 080 342



## Balanse

<b>Beløp i: NOK</b>	<b>Note</b>	<b>2021</b>	<b>2020</b>
<b>Sum opptjent egenkapital</b>		<b>2 452 625</b>	<b>2 080 342</b>
<b>Sum egenkapital</b>	<b>5</b>	<b>2 552 625</b>	<b>2 180 342</b>
<b>Gjeld</b>			
<b>Langsiktig gjeld</b>			
Utsatt skatt	1		
<b>Annen langsiktig gjeld</b>			
<b>Sum langsiktig gjeld</b>		<b>0</b>	<b>0</b>
<b>Kortsiktig gjeld</b>			
Betalbar skatt	1	231 085	166 172
Skyldig offentlige avgifter		31 136	42 654
Annen kortsiktig gjeld		-168	6 789
<b>Sum kortsiktig gjeld</b>		<b>262 053</b>	<b>215 615</b>
<b>Sum gjeld</b>		<b>262 053</b>	<b>215 615</b>
<b>SUM EGENKAPITAL OG GJELD</b>		<b>2 814 678</b>	<b>2 395 957</b>



## Brønnøysundregistrene

### ÅRSREGNSKAP FOR REGNSKAPSÅRET 2021 - GENERELL INFORMASJON

Journalnummer: 2022 570176

#### Enheten

Organisasjonsnummer: 979 918 569  
Organisasjonsform: Aksjeselskap  
Foretaksnavn: BIOMED CONSULTING AS  
Forretningsadresse: Nedre vei 7D  
3183 HORTEN

#### Regnskapsår

Årsregnskapets periode: 01.01.2021 - 31.12.2021

#### Konsern

Morselskap i konsern: Nei

#### Regnskapsregler

Regler for små foretak benyttet: Ja  
Benyttet ved utarbeidelsen av  
årsregnskapet til selskapet: Regnskapslovens alminnelige regler

#### Årsregnskapet fastsatt av kompetent organ

Bekreftet av representant for selskapet: Torfinn Steinar Ege  
Dato for fastsettelse av årsregnskapet: 20.06.2022

#### Revisjon

Selskapet har besluttet at årsregnskapet  
ikke skal revideres: Ja

#### Grunnlag for avgivelse

År 2021: Årsregnskap er elektronisk innlevert.  
År 2020: Tall er hentet fra elektronisk innlevert årsregnskap fra 2021.

*Det er ikke krav til at årsregnskapet m.v. som sendes til Regnskapsregisteret er undertegnet. Kontrollen på at dette er utført ligger hos revisor/enhetens øverste organ. Sikkerheten ivaretas ved at innsender har rolle/rettighet for innsending av årsregnskapet via Altinn, og ved at det bekreftes at årsregnskapet er fastsatt av kompetent organ.*

Brønnøysundregistrene, 30.06.2022



Organisasjonsnr: 979 918 569  
BIOMED CONSULTING AS

## RESULTATREGNSKAP

<b>Beløp i: NOK</b>	<b>Note</b>	<b>2021</b>	<b>2020</b>
<b>RESULTATREGNSKAP</b>			
<b>Inntekter</b>			
Salgsinntekt		1 129 388	924 942
<b>Sum inntekter</b>		<b>1 129 388</b>	<b>924 942</b>
<b>Kostnader</b>			
Varekostnad			10 605
Lønnskostnad	2	619	886
Annen driftskostnad	2	80 157	158 612
<b>Sum kostnader</b>		<b>80 777</b>	<b>170 103</b>
<b>Driftsresultat</b>		<b>1 048 611</b>	<b>754 839</b>
<b>Finansinntekter og finanskostnader</b>			
Annen renteinntekt		1	469
Annen finansinntekt		1 824	571
<b>Sum finansinntekter</b>		<b>1 825</b>	<b>1 041</b>
Verdireduksjon markedsbaserte omløpsmidler		197 020	
Annen rentekostnad			39
Annen finanskostnad		48	
<b>Sum finanskostnader</b>		<b>197 068</b>	<b>39</b>
<b>Netto finans</b>		<b>-195 244</b>	<b>1 002</b>
<b>Ordinært resultat før skattekostnad</b>		<b>853 368</b>	<b>755 840</b>
Skattekostnad på ordinært resultat	1	231 085	166 172
<b>Ordinært resultat etter skattekostnad</b>		<b>622 283</b>	<b>589 668</b>
<b>Årsresultat</b>		<b>622 283</b>	<b>589 668</b>
<b>Årsresultat etter minoritetsinteresser</b>		<b>622 283</b>	<b>589 668</b>
<b>Totalresultat</b>		<b>622 283</b>	<b>589 668</b>
<b>Overføringer og disponeringer</b>			
Avsatt til annen egenkapital		622 283	589 668
<b>Sum overføringer og disponeringer</b>		<b>622 283</b>	<b>589 668</b>



Organisasjonsnr: 979 918 569  
BIOMED CONSULTING AS

## BALANSE

Beløp i: NOK

Note	2021	2020
------	------	------

### BALANSE - EIENDELER

Anleggsmidler  
Immaterielle eiendeler  
Utsatt skattefordel

1

Sum anleggsmidler

0

0

Omløpsmidler  
Varer

Fordringer  
Andre kortsiktige  
fordringer  
Sum fordringer

2 234

2 234

Investeringer  
Markedsbaserte aksjer  
Sum investeringer

685 819

582 714

685 819

582 714

Bankinnskudd, kontanter  
og lignende  
Bankinnskudd, kontanter o.  
l.

3

Sum bankinnskudd,  
kontanter og lignende

2 128 859

1 811 009

2 128 859

1 811 009

Sum omløpsmidler

2 814 678

2 395 957

SUM EIENDELER

2 814 678

2 395 957

### BALANSE - EGENKAPITAL OG GJELD

Egenkapital  
Innskutt egenkapital  
Aksjekapital  
Sum innskutt egenkapital

4

100 000

100 000

100 000

100 000

Opptjent egenkapital  
Annen egenkapital  
Sum opptjent egenkapital

2 452 625

2 080 342

2 452 625

2 080 342

Sum egenkapital

5

2 552 625

2 180 342

Gjeld  
Langsiktig gjeld  
Utsatt skatt  
Annen langsiktig gjeld

1



<b>Sum langsiktig gjeld</b>		<b>0</b>	<b>0</b>
<b>Kortsiktig gjeld</b>			
Betalbar skatt		231 085	166 172
Skyldig offentlige avgifter	1	31 136	42 654
Annen kortsiktig gjeld		-168	6 789
<b>Sum kortsiktig gjeld</b>		<b>262 053</b>	<b>215 615</b>
<b>Sum gjeld</b>		<b>262 053</b>	<b>215 615</b>
<b>SUM EGENKAPITAL OG GJELD</b>		<b>2 814 678</b>	<b>2 395 957</b>



Organisasjonsnr: 979 918 569  
BIOMED CONSULTING AS

NOTEOPPLYSNINGER - SELSKAP - alle poster oppgitt i hele tall

Note

Antall aksjer og aksjeeiere

Note

2

Antall årsverk i regnskapsåret

Virksomheten har hatt følgende antall årsverk:

0.00

Omløpsmidler                      Startdato      Sluttdato      Endring

Skattemessig fremf.undersk. Startdato      Sluttdato      Endring

Kortsiktig gjeld                      Startdato      Sluttdato      Endring



# Årsregnskap 2021

## Biomed Consulting AS

Innhold:

Resultatregnskap  
Balanse  
Noter

Utarbeidet av ENTER  
REVISJON

TEH  
S  
P



<b>Resultatregnskap</b>			
Biomed Consulting AS			
<b>Driftsinntekter og driftskostnader</b>	Note	2021	2020
Salgsinntekt		1 129 388	924 942
<b>Sum driftsinntekter</b>		<b>1 129 388</b>	<b>924 942</b>
Varekostnad		0	10 605
Lønnskostnad	2	619	886
Annen driftskostnad	2	80 157	158 612
<b>Sum driftskostnader</b>		<b>80 777</b>	<b>170 103</b>
<b>Driftsresultat</b>		<b>1 048 611</b>	<b>754 839</b>
<b>Finansinntekter og finanskostnader</b>			
Annen renteinntekt		1	469
Annen finansinntekt		1 824	571
Verdireduksjon markedsbaserte omløpsmidler		197 020	0
Annen rentekostnad		0	39
Annen finanskostnad		48	0
<b>Resultat av finansposter</b>		<b>-195 244</b>	<b>1 002</b>
Ordinært resultat før skattekostnad		853 368	755 840
Skattekostnad på ordinært resultat	1	231 085	166 172
<b>Ordinært resultat</b>		<b>622 283</b>	<b>589 668</b>
<b>Årsresultat</b>		<b>622 283</b>	<b>589 668</b>
<b>Overføringer</b>			
Avsatt til annen egenkapital		622 283	589 668
<b>Sum overføringer</b>		<b>622 283</b>	<b>589 668</b>

  
TEH  
VT




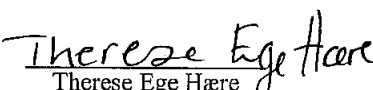

<b>Balanse</b>			
Biomed Consulting AS			
<b>Eiendeler</b>	<b>Note</b>	<b>2021</b>	<b>2020</b>
<b>Anleggsmidler</b>			
<b>Omløpsmidler</b>			
<b>Fordringer</b>			
Andre kortsiktige fordringer		0	2 234
<b>Sum fordringer</b>		<u>0</u>	<u>2 234</u>
<b>Investeringer</b>			
Markedsbaserte aksjer		685 819	582 714
<b>Sum investeringer</b>		<u>685 819</u>	<u>582 714</u>
Bankinnskudd, kontanter o.l.	3	2 128 859	1 811 009
<b>Sum omløpsmidler</b>		<u>2 814 678</u>	<u>2 395 957</u>
<b>Sum eiendeler</b>		<u>2 814 678</u>	<u>2 395 957</u>

Biomed Consulting AS

Side 1

*TEH*  
*UK*



<b>Balanse</b>			
Biomed Consulting AS			
Egenkapital og gjeld	Note	2021	2020
<b>Egenkapital</b>			
<b>Innskutt egenkapital</b>			
Aksjekapital	4	100 000	100 000
<b>Sum innskutt egenkapital</b>		<b>100 000</b>	<b>100 000</b>
<b>Opptjent egenkapital</b>			
Annen egenkapital		2 452 625	2 080 342
<b>Sum opptjent egenkapital</b>		<b>2 452 625</b>	<b>2 080 342</b>
<b>Sum egenkapital</b>	5	<b>2 552 625</b>	<b>2 180 342</b>
<b>Gjeld</b>			
<b>Kortsiktig gjeld</b>			
Betalbar skatt	1	231 085	166 172
Skyldig offentlige avgifter		31 136	42 654
Annen kortsiktig gjeld		-168	6 789
<b>Sum kortsiktig gjeld</b>		<b>262 053</b>	<b>215 615</b>
<b>Sum gjeld</b>		<b>262 053</b>	<b>215 615</b>
<b>Sum egenkapital og gjeld</b>		<b>2 814 678</b>	<b>2 395 957</b>
Horten, 09.05.2022 Styret i Biomed Consulting AS			
 Torfinn Steinar Ege styreleder/daglig leder	 Therese Ege Hære styremedlem	 Andreas Rollsten Ege styremedlem	
Biomed Consulting AS		Side 2	



## Noter 2021

### Biomed Consulting AS

#### Regnskapsprinsipper

I årsregnskapet er alle poster verdsatt og periodisert i overensstemmelse med regnskapslovens bestemmelser og reglene som følger av god regnskapsskikk for små foretak.

#### Klassifisering

Eiendeler bestemt til varig eie eller bruk, samt fordringer med forfall mer enn ett år etter balansedagen er medtatt som anleggsmidler. Øvrige eiendeler er klassifisert som omløpsmidler. Gjeld som forfaller senere enn ett år etter regnskapsperiodens utløp er oppført som langsiktig gjeld.

#### Varige driftsmidler

Varige driftsmidler er vurdert til anskaffelseskost etter fradrag for bedriftsøkonomiske avskrivninger som er beregnet på grunnlag av kostpris og antatt økonomisk levetid.

#### Aksjer

Investeringer i markedsbaserte aksjer, aksjefond og andre verdipapirer er vurdert til markedsverdi.

#### Fordringer

Fordringer er oppført i balansen med fordringens pålydende etter fradrag for konstaterte og forventede tap.

#### Skattekostnad og utsatt skatt

Skattekostnaden er knyttet til det regnskapsmessige resultat og består av betalbar skatt og endring i netto utsatt skatt/utsatt skattefordel.

Utsatt skatt/utsatt skattefordel i resultatregnskapet er skatt beregnet på endringer i midlertidige forskjeller mellom skattemessige og regnskapsmessige verdier. I stedet for å vise årets skattemessige disposisjoner brutto i regnskapet, bokføres skatteeffekten som en del av årets skattekostnad. Utsatt skatt avsettes som langsiktig gjeld i balansen. I den grad utsatt skattefordel overstiger utsatt skatt, medtas utsatt skattefordel i balansen iht god regnskapsskikk.

#### Driftsinntekter og kostnader

Inntektsføring skjer etter opptjeningsprinsippet som normalt vil være leveringstidspunktet for varer og tjenester. Kostnader medtas etter sammenstillingsprinsippet, dvs at kostnader medtas i samme periode som tilhørende inntekter inntektsføres.

#### Note 1 – Skattekostnad

##### Årets skattekostnad består av:

Betalbar skatt	231 085
Endring utsatt skatt	0
<b>Netto skattekostnad</b>	<b>231 085</b>

<b>Utsatt skatt /utsatt skattefordel:</b>	<b>31.12.21</b>	<b>31.12.20</b>	<b>Endring</b>
Netto grunnlag	0	0	0
<b>Utsatt skatt (+)/skattefordel (-) 22 % / 22 %</b>	<b>0</b>	<b>0</b>	<b>0</b>

Alle midlertidige forskjeller kan utlignes og dette er gjennomført i beregningen av utsatt skatt /utsatt skattefordel.

TEH  
LSE  
A



## Noter 2021

### Biomed Consulting AS

#### Note 2 – Lønnskostnad, antall ansatte, godtgjørelser, med mer

Lønnskostnader består av følgende poster:

Lønnskostnader	2021	2020
Lønninger	0	0
Arbeidsgiveravgift	619	652
Pensjonskostnader	0	0
Andre ytelser	0	234
<b>Sum</b>	<b>619</b>	<b>886</b>

#### Innskuddsbaserte pensjonsordninger

Selskapet har ingen ansatte og dermed ikke pliktig til å etablere obligatorisk tjenestepensjon.

#### Revisor

Selskapet har valgt bort revisjon..

#### Note 3 – Bundne midler

I posten inngår bundne bankinnskudd med kr 0.

#### Note 4 – Antall aksjer, aksjonærer

Aksjeklasse	Antall	Pålydende	Balanseført
Ordinære aksjer	500	200	100 000

Selskapets aksjonærer er:	Antall aksjer	Eierandel
Thorfinn Ege, styrelleder	320	64 %
Therese Ege, styremedlem	60	12 %
Andreas Ege, styremedlem	60	12 %
Cathrine Ege	60	12 %
	<b>500</b>	<b>100 %</b>

#### Note 5 – Egenkapital

Årets endring i egenkapital:	Aksjekapital	Overkurs	Annen EK	Sum
Egenkapital 01.01.	100 000	0	2 080 342	2 180 342
Årets resultat	0	0	622 283	622 283
Tilleggsutbytte	0	0	-250 000	-250 000
Utbytte	0	0	0	0
<b>Egenkapital 31.12.</b>	<b>100 000</b>	<b>0</b>	<b>2 452 625</b>	<b>2 552 625</b>

Det bekreftes at forutsetningen om fortsatt drift er til stede og lagt til grunn ved utarbeidelsen av regnskapet.

*TEH*  
*cat*