



## ÅRSREGNSKAPET FOR REGNSKAPSÅRET 2023 - GENERELL INFORMASJON

### Enheten

Organisasjonsnummer:	982 685 133
Organisasjonsform:	Aksjeselskap
Foretaksnavn:	TOYOTA HAUGESUND AS
Forretningsadresse:	Salhusvegen 169 5538 HAUGESUND

### Regnskapsår

Årsregnskapets periode:	01.01.2023 - 31.12.2023
-------------------------	-------------------------

### Konsern

Morselskap i konsern:	Ja
Konsernregnskap lagt ved:	Nei

### Regnskapsregler

Regler for små foretak benyttet:	Nei
Benyttet ved utarbeidelsen av årsregnskapet til selskapet:	Regnskapslovens alminnelige regler

### Årsregnskapet fastsatt av kompetent organ

Bekreftet av representant for selskapet:	Per Joachim Jæger
Dato for fastsettelse av årsregnskapet:	21.03.2024

### Grunnlag for avgivelse

År 2023: Årsregnskapet er elektronisk innlevert  
År 2022: Tall er hentet fra elektronisk innlevert årsregnskap fra 2023

*Det er ikke krav til at årsregnskapet m.v. som sendes til Regnskapsregisteret er undertegnet. Kontrollen på at dette er utført ligger hos revisor/enhetens øverste organ. Sikkerheten ivaretas ved at innsender har rolle/rettighet for innsending av årsregnskapet via Altinn, og ved at det bekreftes at årsregnskapet er fastsatt av kompetent organ.*

Brønnøysundregistrene, 24.06.2025



## Resultatregnskap

Beløp i: NOK	Note	2023	2022
<b>RESULTATREGNSKAP</b>			
<b>Inntekter</b>			
Salgsinntekt		333 424 559	251 892 520
<b>Sum inntekter</b>		<b>333 424 559</b>	<b>251 892 520</b>
<b>Kostnader</b>			
Varekostnad		264 880 281	186 567 298
Lønnskostnad	1, 2	30 729 405	27 741 254
Avskrivning av driftsmidler og immaterielle eiendeler	3	7 171 204	6 179 951
Nedskrivning av varige driftsmidler og immaterielle eiendeler	3		
Annen driftskostnad	1	15 192 233	15 014 333
<b>Sum kostnader</b>		<b>317 973 123</b>	<b>235 502 835</b>
<b>Driftsresultat</b>		<b>15 451 436</b>	<b>16 389 685</b>
<b>Finansinntekter og finanskostnader</b>			
Annen renteinntekt		214 396	63 404
<b>Sum finansinntekter</b>		<b>214 396</b>	<b>63 404</b>
Annen rentekostnad		2 595 102	1 166 981
Annen finanskostnad			158
<b>Sum finanskostnader</b>		<b>2 595 102</b>	<b>1 167 139</b>
<b>Netto finans</b>		<b>-2 380 706</b>	<b>-1 103 735</b>
<b>Ordinært resultat før skattekostnad</b>		<b>13 070 729</b>	<b>15 285 950</b>
Skattekostnad på resultat	5	2 878 266	3 364 010
<b>Ordinært resultat etter skattekostnad</b>		<b>10 192 463</b>	<b>11 921 940</b>
<b>Årsresultat</b>	6	<b>10 192 463</b>	<b>11 921 940</b>
<b>Årsresultat etter minoritetsinteresser</b>		<b>10 192 463</b>	<b>11 921 940</b>
<b>Totalresultat</b>		<b>10 192 463</b>	<b>11 921 940</b>
<b>Overføringer og disponeringer</b>			



## Resultatregnskap

<b>Beløp i: NOK</b>	<b>Note</b>	<b>2023</b>	<b>2022</b>
Ordinært utbytte		8 000 000	8 000 000
Avsatt til annen egenkapital		2 192 463	3 921 940
<b>Sum overføringer og disponeringer</b>	<b>6</b>	<b>10 192 463</b>	<b>11 921 940</b>



## Balanse

Beløp i: NOK	Note	2023	2022
<b>BALANSE - EIENDELER</b>			
<b>Anleggsmidler</b>			
<b>Immaterielle eiendeler</b>			
Utsatt skattefordel	5		
<b>Varige driftsmidler</b>			
Tomter, bygninger og annen fast eiendom		5 559 485	6 754 407
Driftsløsøre, inventar, verktøy, kontormaskiner o.l.		28 671 713	22 941 745
<b>Sum varige driftsmidler</b>	3	<b>34 231 198</b>	<b>29 696 152</b>
<b>Finansielle anleggsmidler</b>			
Investering i datterselskap		30 000	30 000
Investeringer i aksjer og andeler		14 000	14 000
Overdekning pensjonsmidler	2	256 041	339 141
<b>Sum finansielle anleggsmidler</b>		<b>300 041</b>	<b>383 141</b>
<b>Sum anleggsmidler</b>		<b>34 531 239</b>	<b>30 079 293</b>
<b>Omløpsmidler</b>			
<b>Varer</b>			
<b>Sum varer</b>	7	<b>46 405 316</b>	<b>45 526 414</b>
<b>Fordringer</b>			
Kundefordringer	4	14 106 822	10 820 340
Andre kortsiktige fordringer		8 637 665	1 541 537
Konsernfordringer	4		2 484 524
<b>Sum fordringer</b>		<b>22 744 487</b>	<b>14 846 401</b>
<b>Bankinnskudd, kontanter og lignende</b>			
Bankinnskudd, kontanter o.l.	8	1 322 579	7 242 867
<b>Sum bankinnskudd, kontanter og lignende</b>		<b>1 322 579</b>	<b>7 242 867</b>
<b>Sum omløpsmidler</b>		<b>70 472 381</b>	<b>67 615 682</b>
<b>SUM EIENDELER</b>		<b>105 003 620</b>	<b>97 694 975</b>



### Balanse

Beløp i: NOK	Note	2023	2022
<b>BALANSE - EGENKAPITAL OG GJELD</b>			
<b>Egenkapital</b>			
<b>Innskutt egenkapital</b>			
Aksjekapital (6 000 aksjer à kr 667)	9	4 000 000	4 000 000
Beholdning av egne aksjer	9		
<b>Sum innskutt egenkapital</b>		<b>4 000 000</b>	<b>4 000 000</b>
<b>Opptjent egenkapital</b>			
Annen egenkapital		23 100 068	20 907 605
<b>Sum opptjent egenkapital</b>		<b>23 100 068</b>	<b>20 907 605</b>
<b>Sum egenkapital</b>	6	<b>27 100 068</b>	<b>24 907 605</b>
<b>Gjeld</b>			
<b>Langsiktig gjeld</b>			
Pensjonsforpliktelser	2		
Utsatt skatt	5	84 387	91 487
<b>Sum avsetninger for forpliktelser</b>		<b>84 387</b>	<b>91 487</b>
<b>Annen langsiktig gjeld</b>			
Gjeld til kredittinstitusjoner	10	37 907 886	36 287 183
Øvrig langsiktig gjeld	10		
<b>Sum annen langsiktig gjeld</b>		<b>37 907 886</b>	<b>36 287 183</b>
<b>Sum langsiktig gjeld</b>		<b>37 992 273</b>	<b>36 378 670</b>
<b>Kortsiktig gjeld</b>			
Leverandørgjeld	4	10 495 227	4 924 629
Betalbar skatt	5	2 885 366	2 434 306
Skyldige offentlige avgifter		7 919 568	8 928 891
Utbytte	6	8 000 000	8 000 000
Kortsiktig konserngjeld	4	4 636 186	1 727 816
Annen kortsiktig gjeld	10	5 974 933	10 393 058
<b>Sum kortsiktig gjeld</b>		<b>39 911 280</b>	<b>36 408 700</b>
<b>Sum gjeld</b>		<b>77 903 552</b>	<b>72 787 370</b>



## Balanse

<b>Beløp i: NOK</b>	<b>Note</b>	<b>2023</b>	<b>2022</b>
<b>SUM EGENKAPITAL OG GJELD</b>		<b>105 003 620</b>	<b>97 694 975</b>



Brønnøysundregistrene

ÅRSREGNSKAP FOR REGNSKAPSÅRET 2023 - GENERELL INFORMASJON

Journalnummer: 2024 435297

**Enheten**

Organisasjonsnummer: 982 685 133  
Organisasjonsform: Aksjeselskap  
Foretaksnavn: TOYOTA HAUGESUND AS  
Forretningsadresse: Salhusvegen 169  
5538 HAUGESUND

**Regnskapsår**

Årsregnskapets periode: 01.01.2023 - 31.12.2023

**Konsern**

Morselskap i konsern: Ja  
Konsernregnskap lagt ved: Nei

**Regnskapsregler**

Regler for små foretak benyttet: Nei  
Benyttet ved utarbeidelsen av  
årsregnskapet til selskapet: Regnskapslovens alminnelige regler

**Årsregnskapet fastsatt av kompetent organ**

Bekreftet av representant for selskapet: Per Joachim Jæger  
Dato for fastsettelse av årsregnskapet: 21.03.2024

**Grunnlag for avgivelse**

År 2023: Årsregnskap er elektronisk innlevert.  
År 2022: Tall er hentet fra elektronisk innlevert årsregnskap fra 2023.

*Det er ikke krav til at årsregnskapet m.v. som sendes til Regnskapsregisteret er undertegnet. Kontrollen på at dette er utført ligger hos revisor/enhetens øverste organ. Sikkerheten ivaretas ved at innsender har rolle/rettighet for innsending av årsregnskapet via Altinn, og ved at det bekreftes at årsregnskapet er fastsatt av kompetent organ.*

Brønnøysundregistrene, 08.06.2024



Organisasjonsnr: 982 685 133  
TOYOTA HAUGESUND AS

## RESULTATREGNSKAP

<b>Beløp i: NOK</b>	<b>Note</b>	<b>2023</b>	<b>2022</b>
<b>RESULTATREGNSKAP</b>			
<b>Inntekter</b>			
Salgsinntekt		333 424 559	251 892 520
<b>Sum inntekter</b>		<b>333 424 559</b>	<b>251 892 520</b>
<b>Kostnader</b>			
Varekostnad		264 880 281	186 567 298
Lønnskostnad	1, 2	30 729 405	27 741 254
Avskrivning av driftsmidler og immaterielle eiendeler	3	7 171 204	6 179 951
Nedskrivning av varige driftsmidler og immaterielle eiendeler	3		
Annen driftskostnad	1	15 192 233	15 014 333
<b>Sum kostnader</b>		<b>317 973 123</b>	<b>235 502 835</b>
<b>Driftsresultat</b>		<b>15 451 436</b>	<b>16 389 685</b>
<b>Finansinntekter og finanskostnader</b>			
Annen renteinntekt		214 396	63 404
<b>Sum finansinntekter</b>		<b>214 396</b>	<b>63 404</b>
Annen rentekostnad		2 595 102	1 166 981
Annen finanskostnad			158
<b>Sum finanskostnader</b>		<b>2 595 102</b>	<b>1 167 139</b>
<b>Netto finans</b>		<b>-2 380 706</b>	<b>-1 103 735</b>
<b>Ordinært resultat før skattekostnad</b>			
Skattekostnad på resultat	5	2 878 266	3 364 010
<b>Ordinært resultat etter skattekostnad</b>		<b>10 192 463</b>	<b>11 921 940</b>
<b>Årsresultat</b>	6	<b>10 192 463</b>	<b>11 921 940</b>
<b>Årsresultat etter minoritetsinteresser</b>		<b>10 192 463</b>	<b>11 921 940</b>
<b>Totalresultat</b>		<b>10 192 463</b>	<b>11 921 940</b>
<b>Overføringer og disponeringer</b>			
Ordinært utbytte		8 000 000	8 000 000
Avsatt til annen egenkapital		2 192 463	3 921 940
<b>Sum overføringer og disponeringer</b>	6	<b>10 192 463</b>	<b>11 921 940</b>





Organisasjonsnr: 982 685 133  
TOYOTA HAUGESUND AS

## BALANSE

<u>Beløp i: NOK</u>	<u>Note</u>	<u>2023</u>	<u>2022</u>
<b>BALANSE - EIENDELER</b>			
<b>Anleggsmidler</b>			
<b>Immaterielle eiendeler</b>			
Utsatt skattefordel	5		
<b>Varige driftsmidler</b>			
Tomter, bygninger og annen fast eiendom		5 559 485	6 754 407
Driftsløsøre, inventar, verktøy, kontormaskiner o. l.		28 671 713	22 941 745
<b>Sum varige driftsmidler</b>	<b>3</b>	<b>34 231 198</b>	<b>29 696 152</b>
<b>Finansielle anleggsmidler</b>			
Investering i datterselskap		30 000	30 000
Investeringer i aksjer og andeler		14 000	14 000
Overdekning pensjonsmidler	2	256 041	339 141
<b>Sum finansielle anleggsmidler</b>		<b>300 041</b>	<b>383 141</b>
<b>Sum anleggsmidler</b>		<b>34 531 239</b>	<b>30 079 293</b>
<b>Omløpsmidler</b>			
<b>Varer</b>			
Sum varer	7	46 405 316	45 526 414
<b>Fordringer</b>			
Kundefordringer	4	14 106 822	10 820 340
Andre kortsiktige fordringer		8 637 665	1 541 537
Konsernfordringer	4		2 484 524
<b>Sum fordringer</b>		<b>22 744 487</b>	<b>14 846 401</b>
<b>Bankinnskudd, kontanter og lignende</b>			
Bankinnskudd, kontanter o. l.	8	1 322 579	7 242 867
<b>Sum bankinnskudd, kontanter og lignende</b>		<b>1 322 579</b>	<b>7 242 867</b>
<b>Sum omløpsmidler</b>		<b>70 472 381</b>	<b>67 615 682</b>
<b>SUM EIENDELER</b>		<b>105 003 620</b>	<b>97 694 975</b>
<b>BALANSE - EGENKAPITAL OG GJELD</b>			



<b>Egenkapital</b>			
<b>Innskutt egenkapital</b>			
Aksjekapital (6 000 aksjer à kr 667)	9	4 000 000	4 000 000
Beholdning av egne aksjer	9		
<b>Sum innskutt egenkapital</b>		<b>4 000 000</b>	<b>4 000 000</b>
<b>Opptjent egenkapital</b>			
Annen egenkapital		23 100 068	20 907 605
<b>Sum opptjent egenkapital</b>		<b>23 100 068</b>	<b>20 907 605</b>
<b>Sum egenkapital</b>	<b>6</b>	<b>27 100 068</b>	<b>24 907 605</b>
<b>Gjeld</b>			
<b>Langsiktig gjeld</b>			
Pensjonsforpliktelser	2		
Utsatt skatt	5	84 387	91 487
<b>Sum avsetninger for forpliktelser</b>		<b>84 387</b>	<b>91 487</b>
<b>Annen langsiktig gjeld</b>			
Gjeld til kredittinstitusjoner	10	37 907 886	36 287 183
Øvrig langsiktig gjeld	10		
<b>Sum annen langsiktig gjeld</b>		<b>37 907 886</b>	<b>36 287 183</b>
<b>Sum langsiktig gjeld</b>		<b>37 992 273</b>	<b>36 378 670</b>
<b>Kortsiktig gjeld</b>			
Leverandørgjeld	4	10 495 227	4 924 629
Betalbar skatt	5	2 885 366	2 434 306
Skyldige offentlige avgifter		7 919 568	8 928 891
Utbytte	6	8 000 000	8 000 000
Kortsiktig konserngjeld	4	4 636 186	1 727 816
Annen kortsiktig gjeld	10	5 974 933	10 393 058
<b>Sum kortsiktig gjeld</b>		<b>39 911 280</b>	<b>36 408 700</b>
<b>Sum gjeld</b>		<b>77 903 552</b>	<b>72 787 370</b>
<b>SUM EGENKAPITAL OG GJELD</b>		<b>105 003 620</b>	<b>97 694 975</b>



Organisasjonsnr: 982 685 133  
TOYOTA HAUGESUND AS

NOTEOPPLYSNINGER - SELSKAP - alle poster oppgitt i hele tall

**Note**

1

Antall årsverk i regnskapsåret  
39.00

Sum Beløp

Balanseført verdi 31.12. Varige driftsmidler Immaterielle eiend.

**Konsernregnskap**

Morselskapet sitt navn

Forretningskontor for morselskapet

**Begrunnelse for at datterselskap er utelatt fra konsolideringen**

Samlet beløp - tilknyttet selskap Årets Fjorårets

Samlet beløp - foretak i samme konsern Årets Fjorårets

Samlet beløp - foretak i samme konsern Årets Fjorårets

Samlet beløp - felles kontrollert virksomhet Årets Fjorårets

Pantstillelse Beløp

Beholdning av egne aksjer Antall Pålydende Andel av aksjek.



# Årsregnskap 2023 Toyota Haugesund AS

Org.nr.: 982 685 133



## Toyota Haugesund AS

### Resultatregnskap

NOTER	DRIFTSINNEKTER OG DRIFTSKOSTNADER	2023	2022
	Salgsinntekt	333 424 559	251 892 520
	Sum driftsinntekter	<u>333 424 559</u>	<u>251 892 520</u>
	Varekostnad	264 880 281	186 567 298
1, 2	Lønnskostnad	30 729 405	27 741 254
3	Avskrivning av driftsmidler og immaterielle eiendeler	7 171 204	6 179 951
1	Annen driftskostnad	15 192 233	15 014 333
	Sum driftskostnader	<u>317 973 123</u>	<u>235 502 835</u>
	<b>Driftsresultat</b>	<b><u>15 451 436</u></b>	<b><u>16 389 685</u></b>
	<b>FINANSINNEKTER OG FINANSKOSTNADER</b>		
	Annen renteinntekt	214 396	63 404
	Annen rentekostnad	2 595 102	1 166 981
	Annen finanskostnad	0	158
	Resultat av finansposter	<u>-2 380 706</u>	<u>-1 103 735</u>
	<b>Ordinært resultat før skattekostnad</b>	<b><u>13 070 729</u></b>	<b><u>15 285 950</u></b>
5	<b>Skattekostnad på resultat</b>	<b><u>2 878 266</u></b>	<b><u>3 364 010</u></b>
6	<b>Årsresultat</b>	<b><u>10 192 463</u></b>	<b><u>11 921 940</u></b>
	<b>OVERFØRINGER</b>		
	Avsatt til annen egenkapital	2 192 463	3 921 940
	Foreslått utbytte	8 000 000	8 000 000
6	Sum overføringer	<u>10 192 463</u>	<u>11 921 940</u>



**Toyota Haugesund AS**  
**Balanse pr. 31. desember**

NOTER	EIENDELER	2023	2022
	<b>Anleggsmidler</b>		
	<b>Immaterielle eiendeler</b>		
	<b>Varige driftsmidler</b>		
	Tomter, bygninger og annen fast eiendom	5 559 485	6 754 407
	Driftsløsøre, inventar, verktøy, kontormaskiner o.l.	28 671 713	22 941 745
3	Sum varige driftsmidler	<u>34 231 198</u>	<u>29 696 152</u>
	<b>Finansielle anleggsmidler</b>		
	Investeringer i datterselskap	30 000	30 000
	Investeringer i aksjer og andeler	14 000	14 000
2	Overdekning pensjonsmidler	256 041	339 141
	Sum finansielle anleggsmidler	<u>300 041</u>	<u>383 141</u>
	<b>Sum anleggsmidler</b>	<b><u>34 531 239</u></b>	<b><u>30 079 293</u></b>
	<b>Omløpsmidler</b>		
7	<b>Varer</b>	<b><u>46 405 316</u></b>	<b><u>45 526 414</u></b>
	<b>Fordringer</b>		
4	Kundefordringer	14 106 822	10 820 340
4	Fordring på konsernselskaper	0	2 484 524
	Andre kortsiktige fordringer	8 637 665	1 541 537
	Sum fordringer	<u>22 744 487</u>	<u>14 846 401</u>
8	<b>Bankinnskudd, kontanter o.l.</b>	<b><u>1 322 579</u></b>	<b><u>7 242 867</u></b>
	<b>Sum omløpsmidler</b>	<b><u>70 472 381</u></b>	<b><u>67 615 682</u></b>
	<b>SUM EIENDELER</b>	<b><u>105 003 620</u></b>	<b><u>97 694 975</u></b>



**Toyota Haugesund AS**  
**Balanse pr. 31. desember**

NOTER	EGENKAPITAL OG GJELD	2023	2022
	<b>Egenkapital</b>		
	<b>Innskutt egenkapital</b>		
9	Aksjekapital (6 000 aksjer à kr 667)	4 000 000	4 000 000
	Sum innskutt egenkapital	<u>4 000 000</u>	<u>4 000 000</u>
	<b>Opptjent egenkapital</b>		
	Annen egenkapital	23 100 068	20 907 605
	Sum opptjent egenkapital	<u>23 100 068</u>	<u>20 907 605</u>
<b>6</b>	<b>Sum egenkapital</b>	<b><u>27 100 068</u></b>	<b><u>24 907 605</u></b>
	<b>Gjeld</b>		
	<b>Avsetning for forpliktelser</b>		
5	Utsatt skatt	84 387	91 487
	Sum avsetning for forpliktelser	<u>84 387</u>	<u>91 487</u>
	<b>Annen langsiktig gjeld</b>		
10	Gjeld til kredittinstitusjoner	37 907 886	36 287 183
	Sum annen langsiktig gjeld	<u>37 907 886</u>	<u>36 287 183</u>
	<b>Kortsiktig gjeld</b>		
4	Leverandørgjeld	10 495 227	4 924 629
5	Betalbar skatt	2 885 366	2 434 306
	Skyldige offentlige avgifter	7 919 568	8 928 891
6	Avsatt utbytte	8 000 000	8 000 000
4	Gjeld til selskap i samme konsern	4 636 186	1 727 816
10	Annen kortsiktig gjeld	5 974 933	10 393 058
	Sum kortsiktig gjeld	<u>39 911 280</u>	<u>36 408 700</u>
	<b>Sum gjeld</b>	<b><u>77 903 552</u></b>	<b><u>72 787 370</u></b>
	<b>SUM EGENKAPITAL OG GJELD</b>	<b><u>105 003 620</u></b>	<b><u>97 694 975</u></b>

Haugesund, 21. mars 2024

\_\_\_\_\_  
Per Joachim Jæger  
styrets leder

\_\_\_\_\_  
Leif Kahrs Jæger  
styremedlem

\_\_\_\_\_  
Kristian Jæger  
styremedlem

\_\_\_\_\_  
Torgeir Halvorsen  
styremedlem

\_\_\_\_\_  
Tom Bondehagen  
styremedlem

\_\_\_\_\_  
Roy Kaldheim  
daglig leder



## Toyota Haugesund AS

# Noter til regnskapet 2023

### Regnskapsprinsipper

Årsregnskapet er utarbeidet i samsvar med regnskapsloven av 1998 og god regnskapsskikk i Norge.

#### Hovedregel for vurdering og klassifisering av eiendeler og gjeld

Eiendeler bestemt til varig eie eller bruk er klassifisert som anleggsmidler. Andre eiendeler er klassifisert som omløpsmidler. Fordringer som skal tilbakebetales innen ett år er klassifisert som omløpsmidler. Ved klassifisering av kortsiktig og langsiktig gjeld er tilsvarende kriterier lagt til grunn.

Omløpsmidler vurderes til laveste av anskaffelseskost og virkelig verdi.

Anleggsmidler vurderes til anskaffelseskost, men nedskrives til gjenvinnbart beløp dersom dette er lavere enn bokført verdi, og verdifallet forventes ikke å være forbigående. Anleggsmidler med begrenset økonomisk levetid avskrives planmessig.

Enkelte poster er vurdert etter andre prinsipper og redegjøres for nedenfor.

#### Varer

Varer er vurdert til det laveste av anskaffelseskost og netto salgsverdi. Det foretas nedskrivning for påregnelig ukurans.

#### Varige driftsmidler

Varige driftsmidler balanseføres og avskrives over driftsmidlets forventede økonomiske levetid. Direkte vedlikehold av driftsmidler kostnadsføres løpende under driftskostnader, mens påkostninger eller forbedringer tillegges driftsmiddelets kostpris og avskrives i takt med driftsmiddelet. Dersom gjenvinnbart beløp av driftsmiddelet er lavere enn balanseført verdi foretas nedskrivning til gjenvinnbart beløp. Gjenvinnbart beløp er det høyeste av netto salgsverdi og verdi i bruk. Verdi i bruk er nåverdien av de fremtidige kontantstrømmene som eiendelen vil generere.

#### Fordringer

Kundefordringer og andre fordringer er oppført til pålydende etter fradrag for avsetning til forventet tap. Avsetning til tap gjøres på grunnlag av en individuell vurdering av de enkelte fordringer.

#### Bankinnskudd, kontanter og lignende

Bankinnskudd, kontanter og lignende inkluderer kontanter, bankinnskudd og andre betalingsmidler med forfallsdato som er kortere enn tre måneder fra anskaffelse.

#### Garantier og servicearbeid

Kostnader som er knyttet til garanti- og servicearbeid for avsluttede prosjekter/salg vurderes til antatt kostnad for slikt arbeid. Estimater beregnes med utgangspunkt i historiske tall for servicearbeid og garantireparasjoner.

#### Pensjoner

Pensjonsforpliktelser som er finansiert over driften, er beregnet og balanseført under avsetning for forpliktelser.

Ved regnskapsføring av pensjonsordning er lineær opptjeningsprofil og forventet sluttlønn som opptjeningsgrunnlag lagt til grunn. Estimatavvik og effekt av endrede forutsetninger amortiseres over forventet gjenværende opptjeningsstid i den grad de overstiger 10 % av den største av pensjonsforpliktelsen og pensjonsmidlene (korridor). Virkningen av endringer i pensjonsplanen fordeles over gjenværende opptjeningsstid. Arbeidsgiveravgift er inkludert i tallene og er beregnet av balanseførte beløp. Netto pensjonsforpliktelse er differansen mellom nåverdien av pensjonsforpliktelsene og verdien av pensjonsmidler som er avsatt for betaling av ytelsene. Pensjonsmidlene er vurdert til virkelig verdi.



## Toyota Haugesund AS

### Noter til regnskapet 2023

#### Regnskapsprinsipper fortsetter

##### Inntekter

###### *Ved varesalg:*

Inntekt regnskapsføres når den er opptjent, altså når både risiko og kontroll i hovedsak er overført til kunden. Dette vil normalt være tilfellet når varen er levert til kunden. Inntektene regnskapsføres med verdien av vederlaget på transaksjonstidspunktet.

###### *Ved tjenestesalg:*

Inntekt regnskapsføres når den er opptjent, altså når krav på vederlag oppstår. Dette skjer når tjenesten ytes, i takt med at arbeidet utføres. Inntektene regnskapsføres med verdien av vederlaget på transaksjonstidspunktet.

##### Kostnader

Kostnader regnskapsføres som hovedregel i samme periode som tilhørende inntekt. I de tilfeller det ikke er en klar sammenheng mellom utgifter og inntekter fastsettes fordelingen etter skjønnsmessige kriterier. Øvrige unntak fra sammenstillingsprinsippet er angitt der det er aktuelt.

##### Skatter

Skattekostnaden sammenstilles med regnskapsmessig resultat før skatt. Skatt knyttet til egenkapitaltransaksjoner, for eksempel konsernbidrag, føres mot egenkapitalen.

Skattekostnaden består av betalbar skatt (skatt på årets direkte skattepliktige inntekt) og endring i netto utsatt skatt. Skattekostnaden fordeles på ordinært resultat og virkning av prinsippendring og korrigerende av feil i henhold til skattegrunnlaget. Utsatt skatt og utsatt skattefordel er presentert netto i balansen.

#### Note 1 Lønnskostnader og ytelser, godtgjørelser til daglig leder, styret og revisor

Lønnskostnader	2023	2022
Lønninger	25 388 930	22 157 900
Arbeidsgiveravgift	3 805 664	3 361 792
Pensjonskostnader	932 847	1 734 262
Andre ytelser	601 964	487 300
Sum	30 729 405	27 741 254

Selskapet har i 2023 sysselsatt 40 årsverk.

Ytelser til ledende personer	Daglig leder	Styret
Lønn	1 594 755	268 000
Sum	1 594 755	268 000

Honorar til revisor eks. mva utgjør:	2023	2022
Lovpålagt revisjon	167 500	143 200
Regnskapsteknisk bistand	18 000	12 500
Skatterådgivning	21 000	16 500
Sum	206 500	172 200



## Toyota Haugesund AS

### Noter til regnskapet 2023

#### Note 2 Pensjonskostnader, -midler og -forpliktelser

Selskapet har foretakspensjonsordning i livsforsikringselskap for sine ansatte. Ordningen gir rett til fremtidige definerte ytelser. Disse er i hovedsak avhengig av antall opptjeningsår, lønnsnivå ved oppnådd pensjonsalder og størrelsen på ytelsene fra folketrygden. Full alderspensjon utgjør tilnærmet 60 % av pensjonsgrunnlaget (begrenset til 12G), og blir utbetalt fra 67 til 82 år. Ordningen er tilknyttet uføre- og barnepensjon. Selskapet har styringsrett til å foreta endringer i foretakspensjonsordningen. Denne ordningen er sikret.

Pensjonsordningen omfatter 40 personer per 31.12.2023.

Selskapet har også pensjonsforpliktelser overfor enkelte alderspensjonister. Denne ordningen er usikret og dekkes over selskapets drift.

Selskapet er også tilsluttet ordningen om Avtalefestet Førtidspensjon (AFP) fra 62 til 67 år. Denne ordningen er usikret og dekkes over selskapets drift.

Alle pensjonsordningene er behandlet etter Norsk RegnskapsStandard for pensjonskostnader. Når uamortisert estimatavvik overstiger 10 % av det høyeste av beregnet pensjonsforpliktelse inklusiv arbeidsgiveravgift og pensjonsmidler, amortiseres det overskytende over gjennomsnittlig gjenværende opptjeningstid.

#### Aktivafordeling av pensjonsmidlene i Nordea Liv AS:

	2020	2021	2022	2023
Aksjer	10,3 %	12,2 %	11,1 %	11,5 %
Omløpsobligasjoner	10,9 %	12,2 %	9,3 %	3,6 %
HTF-obligasjoner	66,0 %	60,5 %	64,8 %	72,3 %
Pengemarked	0,0 %	0,0 %	0,0 %	0,0 %
Eiendom	12,2 %	14,4 %	13,7 %	12,5 %
Annet	0,6 %	0,2 %	1,0 %	0,0 %

#### Verdijustert avkastning (kapitalavkastning II) i Nordea Liv AS:

	2020	2021	2022	2023
	4,8 %	4,7 %	0,7 %	2,5 %

Netto pensjonskostnad	2023	2022
Nåverdi av årets pensjonsordning	759 301	851 448
Rentekostnad av pensjonsforpliktelsen	215 394	139 554
Avkastning på pensjonsmidler	-323 034	-214 790
Periodisert arbeidsgiveravgift	91 884	0
Administrasjonskostnader	126 451	146 889
Resultatført planendring	0	0
Resultatført estimatavvik	43 685	20 739
Netto pensjonskostnad	913 681	943 840

Beregnet pensjonsforpliktelse sikrede ordninger	2023	2022
Beregnete pensjonsforpliktelser	9 134 975	7 179 790
Pensjonsmidler (til markedsverdi)	-7 387 812	-7 294 227
Arbeidsgiveravgift	246 350	0
Ikke resultatført planendring	0	0
Ikke resultatført estimatavvik	-2 249 543	-224 714
Netto pensjonsforpliktelser (netto pensjonsmidler)	-256 030	-339 151



**Toyota Haugesund AS**  
**Noter til regnskapet 2023**

**Note 2 fortsetter**

<b>Beregnet pensjonsforpliktelse usikrede ordninger</b>	<b>2023</b>	<b>2022</b>
Beregnete pensjonsforpliktelser	0	0
Arbeidsgiveravgift	0	0
Ikke resultatført estimatavvik	0	0
<b>Netto pensjonsforpliktelser (netto pensjonsmidler)</b>	<b>0</b>	<b>0</b>
<b>Økonomiske forutsetninger:</b>	<b>2023</b>	<b>2022</b>
Diskonteringsrente	3,10 %	3,00 %
Årlig lønnsvekst	3,50 %	3,5 %
Årlig regulering av pensjoner under betaling	0,00 %	0,00 %
Årlig økning i G	3,25 %	3,25 %
Forventet avkastning på fondsmidler	4,80 %	4,90 %
<b>Aktuarielle forutsetninger:</b>	<b>2023</b>	<b>2022</b>
Frivillig avgang medlemmer over/under 40 år	2,0 % / 5,0 %	2,0 % / 5,0 %
Uttakstilbøyelighet AFP/førtidspensjonsavtale	30,00 %	30,00 %
Lineær opptjening		
Bransjens tariffgrunnlag utarbeidet av Finansnæringens Hovedorganisasjon (FNH)	K2013/KU	K2013/KU



**Toyota Haugesund AS**  
**Noter til regnskapet 2023**

**Note 3 Anleggsmidler**

	<b>Kontormaskiner, IT, varebiler, driftsløsøre og inv</b>	<b>Personbiler og maskiner</b>	<b>Påkostet utleiers bygg</b>	<b>Sum</b>
Anskaffelseskost pr. 01.01.23	5 936 829	40 777 828	16 422 978	63 137 635
Tilgang kjøpte driftsmidler		17 681 951	79 700	17 761 651
Avgang i året		6 055 401		6 055 401
Anskaffelseskost 31.12.23	5 936 829	52 404 378	16 502 678	74 843 885
Akkumulerte avskrivninger 31.12.23	5 763 496	23 905 995	10 943 195	40 612 686
Av- og nedskrivninger pr. 31.12.23	5 763 496	23 905 995	10 943 195	40 612 686
Bokført verdi 31.12.23	173 333	28 498 383	5 559 483	34 231 199
Årets ordinære avskrivninger	80 001	5 816 580	1 274 624	7 171 205
Avskrivningsplan	3 - 5 år	5 - 7 år	15 år	

Alle driftsmidler avskrives lineært.



**Toyota Haugesund AS**  
**Noter til regnskapet 2023**

**Note 4 Mellomværende med selskap i samme konsern mv.**

	Kundefordringer		Andre fordringer	
	2023	2022	2023	2022
Foretak i samme konsern	21 244	0	19 760	2 484 524
Sum	21 244	0	19 760	2 484 524

	Leverandørgjeld		Annen kortsiktig gjeld	
	2023	2022	2023	2022
Foretak i samme konsern	82 557	255 993	4 636 186	1 727 816
Sum	82 557	255 993	4 636 186	1 727 816

Bankkonto tilknyttet konsernkontoordning inngår i posten andre fordringer.  
Se note 6.



## Toyota Haugesund AS

### Noter til regnskapet 2023

#### Note 5 Skatt

<b>Årets skattekostnad</b>	<b>2023</b>	<b>2022</b>
Resultatført skatt på ordinært resultat:		
Betalbar skatt	2 885 366	2 434 306
Endring i utsatt skatt	-7 100	929 704
<b>Skattekostnad ordinært resultat</b>	<b>2 878 266</b>	<b>3 364 010</b>
Skattepliktig inntekt:		
Resultat før skatt	13 070 729	15 285 950
Permanente forskjeller	12 300	5 000
Endring i midlertidige forskjeller	32 273	-4 225 925
Avgitt konsernbidrag	-19 625	0
<b>Skattepliktig inntekt</b>	<b>13 095 677</b>	<b>11 065 025</b>
Betalbar skatt i balansen:		
Betalbar skatt på årets resultat	2 889 684	2 434 306
Betalbar skatt på avgitt konsernbidrag	-4 318	0
<b>Sum betalbar skatt i balansen</b>	<b>2 885 366</b>	<b>2 434 306</b>

Skatteeffekten av midlertidige forskjeller som har gitt opphav til utsatt skatt og utsatte skattefordeler, spesifisert på typer av midlertidige forskjeller

	<b>2023</b>	<b>2022</b>	<b>Endring</b>
Varige driftsmidler	3 874 605	2 439 144	-1 435 461
Varebeholdning	-900 000	-900 000	1
Fordringer	-200 000	-200 000	0
Avsetninger mv	-2 647 068	-1 262 435	1 384 633
Pensjonspremie/- forpliktelse	256 041	339 141	83 100
<b>Sum</b>	<b>383 577</b>	<b>415 850</b>	<b>32 273</b>
<b>Grunnlag for utsatt skatt</b>	<b>383 577</b>	<b>415 850</b>	<b>32 273</b>
<b>Utsatt skatt (22 %)</b>	<b>84 387</b>	<b>91 487</b>	<b>7 100</b>

#### Note 6 Egenkapital

	<b>Aksjekapital</b>	<b>Annen egenkapital</b>	<b>Sum egenkapital</b>
<b>EK pr. 31.12.2022</b>	<b>4 000 000</b>	<b>20 907 605</b>	<b>24 907 605</b>
Årets endring i EK			
Årets resultat		10 192 463	10 192 463
Utbytte		-8 000 000	-8 000 000
<b>EK pr. 31.12.2023</b>	<b>4 000 000</b>	<b>23 100 067</b>	<b>27 100 068</b>



## Toyota Haugesund AS

### Noter til regnskapet 2023

#### Note 7 Varer

Hele varebeholdningen er innkjøpte salgsvarer

	2023	2022
Varelager	46 405 316	45 526 414
Sum	46 405 316	45 526 414

#### Note 8 Bankinnskudd

Innestående midler på skattetrekkkonto (bundne midler) per 31.12.2023 er på kr 1 163 580. Beløpet dekker skyldig skattetrekk per 31.12.2023.

Toyota Haugesund AS inngår i Jæger Automobil AS sin konsernkontoordning. Selskapene som deltar i konsernkontosystemet er solidarisk ansvarlige for oppfyllelsen av konsernets forpliktelser overfor Handelsbanken. Det enkelte datterselskaps bankkonto som inngår i ordningen presenteres som mellomværende med morselskapet Jæger Automobil AS. Jæger Automobil AS viser den totale beholdningen som sitt bankinnskudd i balansen med motpost mellomværende med datterselskap.

#### Note 9 Aksjonærer

Aksjekapitalen i Toyota Haugesund AS pr. 31.12.2023 består av:

	Antall	Pålydende	Bokført
Ordinære aksjer	6 000	667	4 000 000
Sum	6 000		4 000 000

#### Eierstruktur

	Antall	Eierandel	Stemmeandel
Jæger Automobil AS	6 000	100 %	100 %
Totalt antall aksjer	6 000	100 %	100 %

#### Note 10 Pantstillelser og garantier

Pantesikret gjeld, pantstillelser og garantier	2023	2022
Langsiktig gjeld til kredittinstitusjoner	37 907 886	36 287 183
Kortsiktig gjeld knyttet til konsernkontoordning	0	2 484 524
Sum	37 907 886	38 771 707

#### Bokført verdi av pantesikrede eiendeler

Faste eiendommer	5 559 485	6 754 407
Driftstilbehør	28 671 713	19 129 032
Varelager	46 405 316	31 686 558
Kundefordringer	14 106 822	10 987 899
Sum	94 743 336	68 557 896
Garantiforpliktelse som ikke er regnskapsført	10 080 000	0



**Toyota Haugesund AS**  
**Noter til regnskapet 2023**

**Note 11 Ikke regnskapsført garantiansvar**

	<b>2023</b>	<b>2022</b>
Restverdigaranti overfor kunder/finansinstitusjoner	153 390 482	118 809 209
Bankgaranti	4 230 000	4 230 000
<b>Sum</b>	<b>157 620 482</b>	<b>123 039 209</b>

Restverdi garantiansvar er ansvar vedrørende leasingbiler. Garantiansvaret er stilt mot retur av bilene, og ingen av forpliktelsene er sikret ved pant. Samtlige garantier gjelder restverdier på det tidspunkt leasingkontrakten utløper.

**Note 12 Hendelser etter balansedato**

Det er ikke inntrådt forhold etter regnskapsårets slutt som er av betydning for bedømmelsen av regnskapet for 2023.



# Årsregnskap 2023 Toyota Haugesund AS

Org.nr.: 982 685 133



## JÆGER

### ÅRSBERETNING 2023

for

### TOYOTA HAUGESUND AS

Toyota Haugesund AS selger nye person- og varebiler av merket Toyota og brukte biler av alle merker. Selskapet er i tillegg totalleverandør av ettermarkedstjenester. Selskapet er et 100 % heleiet datterselskap av Jæger Automobil AS. Virksomhetens naturlige handelsområde omfatter kommunene Haugesund, Karmøy, Tysnes, Sauda, Suldal, Etne, Ølen, Vindafjord, Bokn, Odda, Stord, Sveio og Bømlo. Selskapets anlegg er lokalisert i Haugesund, og eies av Jæger Eiendom Haugesund AS.

2023 ble et normalt år for bilsalget i Norge. Det ble registrert 126.953 nye personbiler.

Selskapet leverte 365 nye personbiler, 143 nye varebiler og 490 brukte biler.

Selskapets driftsinntekter ble kr. 333.424.559,-. Resultat før skatt ble kr. 13.070.729,-. Margin på resultat før skatt var 3,9%, som er lavere enn fjoråret. Resultatet var lavere enn året før, men likevel bedre enn budsjett.

Styret mener at årsregnskapet gir et rettviseende bilde av selskapets eiendeler og gjeld, finansielle stilling og resultat.

#### **Fortsatt drift.**

Selskapets egenkapital etter årets disponeringer har økt med kr. 2.192.463,- fra kr. 24.907.605,- til kr. 27.100.068,-. Egenkapitalen utgjør nå 25,8% av totalkapitalen. I samsvar med regnskapsloven § 3.3 bekreftes at forutsetningene for fortsatt drift er lagt til grunn ved utarbeidelsen av årsregnskapet for 2023.

#### **Finansiell risiko.**

Selskapet har etter egen, og som en del av konsernet Jægergruppens vurdering, tilfredsstillende likviditet, finansiering og soliditet, og derfor er der ingen spesiell risiko knyttet til disse forholdene eller til valuta. Det vesentlige av salget skjer mot kontant betaling og selskapet har en historikk med små tap på fordringer. Kredittrisikoen anses derfor som liten.

#### **Styreansvarsforsikring**

Konsernet Jægergruppen har tegnet styreansvarsforsikring i Tryg. Denne forsikringen gjelder alle styremedlemmer og ledere / adm dir i alle selskapene i konsernet.

Forsikringen dekker formueskade som følge av styreansvar som nåværende og fremtidige styremedlemmer og varamedlemmer, samt de som trer ut av styret i forsikringstiden, kan pådra seg i henhold til norsk rett.

Forsikringen beskytter styret mot ansvar som følge av en handling eller en unnløstelse.

#### **Arbeidsmiljø.**

Selskapet fører oversikt over det totale sykefravær blant de ansatte. I 2023 var det totale sykefraværet 6,66%. Fraværet fordeler seg på korttidsfravær under 16 dager med 1,54% og langtidsfravær (utover arbeidsgiverperioden) med 5,12%. Bedriften har innarbeidet gode rutiner for oppfølging av sykemeldte. Det gode arbeidet vil fortsette og bedriften vil ha kontinuerlig fokus på å tilrettelegge for restarbeidsevne for å redusere sykefraværstall over tid. Selskapet søker å være i forkant med å avdekke helsefarlige områder og har etablert et godt HMS-arbeid. Vernerunder er gjennomført og utbedringer er gjort i henhold til etablerte

forbedringsplaner. Der har ikke vært noen alvorlige skader eller ulykker blant de ansatte i perioden.

Selskapet praktiserer etter styrets oppfatning likestilling. Av selskapets 40 ansatte er 9 kvinner hvorav 1 er i selskapets ledergruppe. Der er så langt ikke noen kvinnelige styrerepresentanter, men det vil bli endret innen fristen for krav til antall kvinnelige styrerepresentanter treer i kraft.

## **Ytre Miljø.**

Toyota jobber kontinuerlig med å redusere utslipp på alle virksomhetsområder. Toyota har redusert det gjennomsnittlige utslippet fra sin produksjon av biler med nesten 20% de siste 5 årene. Graden av resirkulerbare deler øker stadig. Toyota har i 2023 opplevet en fortsatt god etterspørsel av hybrid, men har solgt et betydelig antall BZ personbiler som er helelektriske. Toyota har elektriske varebiler i sin portefølje, og arbeider med å lansere flere elektriske personbiler i årene som kommer. Gjennomsnittlig Co<sup>2</sup>-utslipp for Toyota i Norge var 54 g/km. Dette er noe høyere enn gjennomsnittet for alle bilmerker som var på 14 g/km. Forklaringen på dette er at landsgjennomsnittet preges av mange solgte elbiler, men Toyota selger fortsatt mange hybrider.

Toyota Haugesund AS har organisert intern returordning av emballasje og spesialavfall. Alt avfall blir resirkulert eller energigjenvunnet. Selskapets virksomhet påvirker ikke det ytre miljø utover det som er normalt for virksomhetens art.

Alle de europeiske produksjonsanleggene til Toyota har resirkulert eller energigjenvunnet alt avfall siden 2018. Anleggene har et vannforbruk som kun er halvparten av det europeiske gjennomsnittet.

## **Klima og bærekraft**

Toyota Haugesund AS jobber med å redusere energiforbruk i bygningen. Toyotas filosofi om å være foregangsbedrift innen aktivt miljøarbeid etterlevs. Selskapet er sertifisert Miljøfyrtårn.

## **Forsknings- og utviklingsaktiviteter**

Selskapet har for tiden ingen pågående forsknings- eller utviklingsaktiviteter.

## **Fremtid.**

Myndighetene bidrar fortsatt med sterk subsidiering av el-bilene. El-bilandelen vil fortsatt være betydelig og økende. Myndighetene har mål om utfasing av konvensjonelle biler frem mot 2025. Toyota har lansert en batterielektrisk bil i 2023 som har vært populær og solgt bra. Toyota vil lansere flere attraktive elektriske biler i årene fremover. Toyota har lansert en hydrogenbil. Infrastrukturen for fylling av hydrogen går langsommere enn forutsatt, og det ser ikke ut til at dette er en teknologi for person og varebilmarkedet som vil slå an i Norge på kort og mellomlang sikt.

Konkurransen om nybilkjøperne er stadig økende og marginene under press. Dette betyr at kostnadsfokus vil være helt avgjørende i tiden fremover. Samtidig må vi ha fullt fokus mot den digitale endring som er på gang og derav nye kjøpemønstre.

Toyota er verdens største produsent av biler, og er i full gang med digitalisering og full tilkobling og integrasjon av bilene. Det skal ikke herske noen tvil om at Toyota sine biler også vil være fullt ut konkurransedyktig også i fremtiden.



Personbilmarkedet i 2024 forventes å bli lavere enn i 2023. Selskapets budsjett for 2024 speiler dette og ligger under resultatet i 2023.

Norsk økonomi opplever nå i 2024 en høyere inflasjon enn målet til sentralbanken. Inflasjonen er på vei ned, men sentralbanken vil holde styringsrenten relativt høy fremover. Det er mulig vi får noen rentekutt til høsten. Den høye renten fører til en lavere etterspørsel etter biler i høy prisklasse.

Konkurransen i bilbransjen er fortsatt hard, med press på marginer. Myndighetene har fokus på utslipp i bransjen og avgiftene på utslipp strammes inn mer og mer hvert år. Norske myndigheter har en uttalt målsetting om tilnærmet full elektrifisering i 2025. Med sine produktutviklinger og lanseringsprogrammer frem til dette står Toyota og Lexus rustet til å møte denne fremtiden.

Fokus på effektivisering og kontroll på kostnader vil likevel være viktig.

#### **Forholdet til Åpenhetsloven**

Konsernet Jægergruppen AS er omfattet av åpenhetsloven. Redegjørelse for konsernet ligger på konsernets felles hjemmeside [jaeger.no](http://jaeger.no). Det er utført risikovurdering av alle konsernets leverandører mhp menneskerettigheter og arbeidsmiljø og det er sendt ut forespørsel om ytterligere informasjon til de leverandørene som har blitt klassifisert som medium eller høy risiko. Konsernet bearbeider tilbakemeldingene etter hvert som svarene kommer inn. Basert på tilbakemeldingene vil ytterligere tiltak bli vurdert.

#### **Hendelser etter balansedato.**

Det er ikke inntrådt forhold etter regnskapsårets slutt av betydning for bedømmelsen av regnskapet for 2023.





**Overskuddsdisponering.**

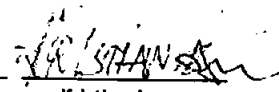
Årsresultat, kr. 10.192.463,- er disponert som følger:


Overført til annen egenkapital	kr. 2 192 463,-
Foreslått utbytte	kr. 8 000 000,-
Sum overføringer	kr.10 192 463,-

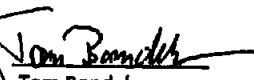
Bergen, 31. desember 2023/21 mars 2024


  
Per Joachim Jæger  
Styreleder

  
Leif Kahrs Jæger  
Styremedlem

  
Kristian Jæger  
Styremedlem

  
Torgeir Halvorsen  
Styremedlem

  
Tom Bondehagen  
Styremedlem

  
Roy Kaldheim  
Daglig Leder



## Toyota Haugesund AS

### Resultatregnskap

NOTER	DRIFTSINNEKTER OG DRIFTSKOSTNADER	2023	2022
	Salgsinntekt	333 424 559	251 892 520
	Sum driftsinntekter	<u>333 424 559</u>	<u>251 892 520</u>
	Varekostnad	264 880 281	186 567 298
1, 2	Lønnskostnad	30 729 405	27 741 254
3	Avskrivning av driftsmidler og immaterielle eiendeler	7 171 204	6 179 951
1	Annen driftskostnad	15 192 233	15 014 333
	Sum driftskostnader	<u>317 973 123</u>	<u>235 502 835</u>
	<b>Driftsresultat</b>	<b><u>15 451 436</u></b>	<b><u>16 389 685</u></b>
	<b>FINANSINNEKTER OG FINANSKOSTNADER</b>		
	Annen renteinntekt	214 396	63 404
	Annen rentekostnad	2 595 102	1 166 981
	Annen finanskostnad	0	158
	Resultat av finansposter	<u>-2 380 706</u>	<u>-1 103 735</u>
	<b>Ordinært resultat før skattekostnad</b>	<b><u>13 070 729</u></b>	<b><u>15 285 950</u></b>
5	<b>Skattekostnad på resultat</b>	<b><u>2 878 266</u></b>	<b><u>3 364 010</u></b>
6	<b>Årsresultat</b>	<b><u>10 192 463</u></b>	<b><u>11 921 940</u></b>
	<b>OVERFØRINGER</b>		
	Avsatt til annen egenkapital	2 192 463	3 921 940
	Foreslått utbytte	8 000 000	8 000 000
6	Sum overføringer	<u>10 192 463</u>	<u>11 921 940</u>



**Toyota Haugesund AS**  
**Balanse pr. 31. desember**

NOTER	EIENDELER	2023	2022
	<b>Anleggsmidler</b>		
	<b>Immaterielle eiendeler</b>		
	<b>Varige driftsmidler</b>		
	Tomter, bygninger og annen fast eiendom	5 559 485	6 754 407
	Driftsløsøre, inventar, verktøy, kontormaskiner o.l.	28 671 713	22 941 745
3	Sum varige driftsmidler	<u>34 231 198</u>	<u>29 696 152</u>
	<b>Finansielle anleggsmidler</b>		
	Investeringer i datterselskap	30 000	30 000
	Investeringer i aksjer og andeler	14 000	14 000
2	Overdekning pensjonsmidler	256 041	339 141
	Sum finansielle anleggsmidler	<u>300 041</u>	<u>383 141</u>
	<b>Sum anleggsmidler</b>	<u>34 531 239</u>	<u>30 079 293</u>
	<b>Omløpsmidler</b>		
7	<b>Varer</b>	<u>46 405 316</u>	<u>45 526 414</u>
	<b>Fordringer</b>		
4	Kundefordringer	14 106 822	10 820 340
4	Fordring på konsernselskaper	0	2 484 524
	Andre kortsiktige fordringer	8 637 665	1 541 537
	Sum fordringer	<u>22 744 487</u>	<u>14 846 401</u>
8	<b>Bankinnskudd, kontanter o.l.</b>	<u>1 322 579</u>	<u>7 242 867</u>
	<b>Sum omløpsmidler</b>	<u>70 472 381</u>	<u>67 615 682</u>
	<b>SUM EIENDELER</b>	<u>105 003 620</u>	<u>97 694 975</u>



**Toyota Haugesund AS**  
**Balanse pr. 31. desember**

NOTER	EGENKAPITAL OG GJELD	2023	2022
	<b>Egenkapital</b>		
	<b>Innskutt egenkapital</b>		
9	Aksjekapital (6 000 aksjer à kr 667)	4 000 000	4 000 000
	Sum innskutt egenkapital	<u>4 000 000</u>	<u>4 000 000</u>
	<b>Opptjent egenkapital</b>		
	Annen egenkapital	23 100 068	20 907 605
	Sum opptjent egenkapital	<u>23 100 068</u>	<u>20 907 605</u>
6	<b>Sum egenkapital</b>	<u>27 100 068</u>	<u>24 907 605</u>
	<b>Gjeld</b>		
	<b>Avsetning for forpliktelser</b>		
5	Utsatt skatt	84 387	91 487
	Sum avsetning for forpliktelser	<u>84 387</u>	<u>91 487</u>
	<b>Annen langsiktig gjeld</b>		
10	Gjeld til kredittinstitusjoner	37 907 886	36 287 183
	Sum annen langsiktig gjeld	<u>37 907 886</u>	<u>36 287 183</u>
	<b>Kortsiktig gjeld</b>		
4	Leverandørgjeld	10 495 227	4 924 829
5	Betalbar skatt	2 885 366	2 434 306
	Skyldige offentlige avgifter	7 919 568	8 928 891
6	Avsatt utbytte	8 000 000	8 000 000
4	Gjeld til selskap i samme konsern	4 636 186	1 727 816
10	Annen kortsiktig gjeld	5 974 933	10 393 058
	Sum kortsiktig gjeld	<u>39 911 280</u>	<u>36 408 700</u>
	<b>Sum gjeld</b>	<u>77 903 552</u>	<u>72 787 370</u>
	<b>SUM EGENKAPITAL OG GJELD</b>	<u>105 003 620</u>	<u>97 694 975</u>

Haugesund, 21. mars 2024

  
Per Joachim Jæger  
styrets leder  
Kristian Jæger  
styremedlem  
Tom Bondehagen  
styremedlem  
Leif Kahrs Jæger  
styremedlem  
Torgeir Halvorsen  
styremedlem  
Roy Kaldheim  
daglig leder



## Toyota Haugesund AS

### Kontantstrømoppstilling

KONTANTSTRØMMER FRA OPERASJONELLE AKTIVITETER	2023	2022
Ordinært resultat før skattekostnad	13 070 729	15 285 950
Periodens betalte skatt	-2 434 306	-3 484 501
Ordinære avskrivninger	7 171 204	6 179 951
Endringer i netto pensjonsforpliktelse	83 121	-262 611
Endring i varer	-878 902	-14 238 959
Endring i kundefordringer	-3 286 482	-3 304 865
Endring i leverandørgjeld	5 570 598	-1 691 102
Endring i konsernmellomværender	5 392 894	4 694 450
Endring i andre omløpsmidler og andre gjeldsposter	-12 523 597	12 584 204
<b>Netto kontantstrøm fra operasjonelle aktiviteter</b>	<b><u>12 165 259</u></b>	<b><u>15 762 517</u></b>
KONTANTSTRØMMER FRA INVESTERINGSAKTIVITETER		
Innbetalinger ved salg av varige driftsmidler	6 055 401	12 574 702
Utbetalinger ved kjøp av varige driftsmidler	-17 761 651	-23 040 963
<b>Netto kontantstrøm fra investeringsaktiviteter</b>	<b><u>-11 706 250</u></b>	<b><u>-10 466 261</u></b>
KONTANTSTRØMMER FRA FINANSIERINGSAKTIVITETER		
Opptak/nedbetaling langsiktig gjeld til kredittinstitusjoner	1 620 703	5 845 482
Utbetaling av utbytte	-8 000 000	-8 000 000
<b>Netto kontantstrøm fra finansieringsaktiviteter</b>	<b><u>-6 379 297</u></b>	<b><u>-2 154 518</u></b>
Netto endring i bankinnskudd, kontanter o.l.	-5 920 288	3 141 738
Beholdning av bankinnskudd, kontanter o.l. pr. 1.1.	7 242 867	4 101 129
<b>Beholdning av bankinnskudd, kontanter o.l. pr. 31.12.</b>	<b><u>1 322 579</u></b>	<b><u>7 242 867</u></b>



## Toyota Hugesund AS

# Noter til regnskapet 2023

### Regnskapsprinsipper

Årsregnskapet er utarbeidet i samsvar med regnskapsloven av 1998 og god regnskapsskikk i Norge.

#### Hovedregel for vurdering og klassifisering av eiendeler og gjeld

Eiendeler bestemt til varig eie eller bruk er klassifisert som anleggsmidler. Andre eiendeler er klassifisert som omløpsmidler. Fordringer som skal tilbakebetales innen ett år er klassifisert som omløpsmidler. Ved klassifisering av kortsiktig og langsiktig gjeld er tilsvarende kriterier lagt til grunn.

Omløpsmidler vurderes til laveste av anskaffelseskost og virkelig verdi.

Anleggsmidler vurderes til anskaffelseskost, men nedskrives til gjenvinnbart beløp dersom dette er lavere enn bokført verdi, og verdifallet forventes ikke å være forbigående. Anleggsmidler med begrenset økonomisk levetid avskrives planmessig.

Enkelte poster er vurdert etter andre prinsipper og redegjøres for nedenfor.

#### Varer

Varer er vurdert til det laveste av anskaffelseskost og netto salgsverdi. Det foretas nedskrivning for påregnelig ukurans.

#### Varige driftsmidler

Varige driftsmidler balanseføres og avskrives over driftsmidlets forventede økonomiske levetid. Direkte vedlikehold av driftsmidler kostnadsføres løpende under driftskostnader, mens påkostninger eller forbedringer tillegges driftsmiddelets kostpris og avskrives i takt med driftsmiddelet. Dersom gjenvinnbart beløp av driftsmiddelet er lavere enn balanseført verdi foretas nedskrivning til gjenvinnbart beløp. Gjenvinnbart beløp er det høyeste av netto salgsverdi og verdi i bruk. Verdi i bruk er nåverdien av de fremtidige kontantstrømmene som eiendelen vil generere.

#### Fordringer

Kundefordringer og andre fordringer er oppført til pålydende etter fradrag for avsetning til forventet tap. Avsetning til tap gjøres på grunnlag av en individuell vurdering av de enkelte fordringer.

#### Bankinnskudd, kontanter og lignende

Bankinnskudd, kontanter og lignende inkluderer kontanter, bankinnskudd og andre betalingsmidler med forfallsdato som er kortere enn tre måneder fra anskaffelse.

#### Garantier og servicearbeid

Kostnader som er knyttet til garanti- og servicearbeid for avsluttede prosjekter/salg vurderes til antatt kostnad for slikt arbeid. Estimater beregnes med utgangspunkt i historiske tall for servicearbeid og garantireparasjoner.

#### Pensjoner

Pensjonsforpliktelser som er finansiert over driften, er beregnet og balanseført under avsetning for forpliktelser.

Ved regnskapsføring av pensjonsordning er lineær opptjeningsprofil og forventet sluttlønn som opptjeningsgrunnlag lagt til grunn. Estimatavvik og effekt av endrede forutsetninger amortiseres over forventet gjenværende opptjeningsperiode i den grad de overstiger 10 % av den største av pensjonsforpliktelsen og pensjonsmidlene (korridor). Virkningen av endringer i pensjonsplanen fordeles over gjenværende opptjeningsperiode. Arbeids giveravgift er inkludert i tallene og er beregnet av balanseførte beløp. Netto pensjonsforpliktelse er differansen mellom nåverdien av pensjonsforpliktelsene og verdien av pensjonsmidler som er avsatt for betaling av ytelsene. Pensjonsmidlene er vurdert til virkelig verdi.



## Toyota Haugesund AS

### Noter til regnskapet 2023

#### Regnskapsprinsipper fortsetter

##### Inntekter

###### Ved varesalg:

Inntekt regnskapsføres når den er opptjent, altså når både risiko og kontroll i hovedsak er overført til kunden. Dette vil normalt være tilfellet når varen er levert til kunden. Inntektene regnskapsføres med verdien av vederlaget på transaksjonstidspunktet.

###### Ved tjenestesalg:

Inntekt regnskapsføres når den er opptjent, altså når krav på vederlag oppstår. Dette skjer når tjenesten ytes, i takt med at arbeidet utføres. Inntektene regnskapsføres med verdien av vederlaget på transaksjonstidspunktet.

##### Kostnader

Kostnader regnskapsføres som hovedregel i samme periode som tilhørende inntekt. I de tilfeller det ikke er en klar sammenheng mellom utgifter og inntekter fastsettes fordelingen etter skjønnsmessige kriterier. Øvrige unntak fra sammenstillingsprinsippet er angitt der det er aktuelt.

##### Skatter

Skattekostnaden sammenstilles med regnskapsmessig resultat før skatt. Skatt knyttet til egenkapitaltransaksjoner, for eksempel konsernbidrag, føres mot egenkapitalen.

Skattekostnaden består av betalbar skatt (skatt på årets direkte skattepliktige inntekt) og endring i netto utsatt skatt. Skattekostnaden fordeles på ordinært resultat og virkning av prinsippendring og korrigering av feil i henhold til skattegrunnlaget. Utsatt skatt og utsatt skattefordel er presentert netto i balansen.

#### Note 1 Lønnskostnader og ytelser, godtgjørelser til daglig leder, styret og revisor

Lønnskostnader	2023	2022
Lønninger	25 388 930	22 157 900
Arbeidsgiveravgift	3 805 664	3 361 792
Pensjonskostnader	932 847	1 734 262
Andre ytelser	601 964	487 300
Sum	30 729 405	27 741 254

Selskapet har i 2023 sysselsatt 40 årsverk.

Ytelser til ledende personer	Daglig leder	Styret
Lønn	1 594 755	268 000
Sum	1 594 755	268 000

Honorar til revisor eks. mva utgjør:	2023	2022
Lovpålagt revisjon	167 500	143 200
Regnskapsteknisk bistand	18 000	12 500
Skatterådgivning	21 000	16 500
Sum	206 500	172 200



## Toyota Haugesund AS

### Noter til regnskapet 2023

#### Note 2 Pensjonskostnader, -midler og -forpliktelser

Selskapet har foretakspensjonsordning i livsforsikringsselskap for sine ansatte. Ordningen gir rett til fremtidige definerte ytelser. Disse er i hovedsak avhengig av antall opptjeningsår, lønnsnivå ved oppnådd pensjonsalder og størrelsen på ytelsene fra folketrygden. Full alderspensjon utgjør tilnærmet 60 % av pensjonsgrunnlaget (begrenset til 12G), og blir utbetalt fra 67 til 82 år. Ordningen er tilknyttet uføre- og barnepensjon. Selskapet har styringsrett til å foreta endringer i foretakspensjonsordningen. Denne ordningen er sikret.

Pensjonsordningen omfatter 40 personer per 31.12.2023.

Selskapet har også pensjonsforpliktelser overfor enkelte alderspensjonister. Denne ordningen er usikret og dekkes over selskapets drift.

Selskapet er også tilsluttet ordningen om Avtalefestet Førtidspensjon (AFP) fra 62 til 67 år. Denne ordningen er usikret og dekkes over selskapets drift.

Alle pensjonsordningene er behandlet etter Norsk RegnskapsStandard for pensjonskostnader. Når uamortisert estimatavvik overstiger 10 % av det høyeste av beregnet pensjonsforpliktelse inklusiv arbeidsgiveravgift og pensjonsmidler, amortiseres det overskytende over gjennomsnittlig gjenværende opptjeningstid.

#### Aktivfordeling av pensjonsmidlene i Nordea Liv AS:

	2020	2021	2022	2023
Aksjer	10,3 %	12,2 %	11,1 %	11,5 %
Omløpsobligasjoner	10,9 %	12,2 %	9,3 %	3,6 %
HTF-obligasjoner	66,0 %	60,5 %	64,8 %	72,3 %
Pengemarked	0,0 %	0,0 %	0,0 %	0,0 %
Eiendom	12,2 %	14,4 %	13,7 %	12,5 %
Annet	0,6 %	0,2 %	1,0 %	0,0 %

#### Verdijustert avkastning (kapitalavkastning II) i Nordea Liv AS:

	2020	2021	2022	2023
	4,8 %	4,7 %	0,7 %	2,5 %

Netto pensjonskostnad	2023	2022
Nåverdi av årets pensjonsordning	759 301	851 448
Rentekostnad av pensjonsforpliktelsen	215 394	139 554
Avkastning på pensjonsmidler	-323 034	-214 790
Periodisert arbeidsgiveravgift	91 884	0
Administrasjonskostnader	126 451	146 889
Resultatført planendring	0	0
Resultatført estimatavvik	43 685	20 739
Netto pensjonskostnad	913 681	943 840

Beregnet pensjonsforpliktelse sikrede ordninger	2023	2022
Beregnete pensjonsforpliktelser	9 134 975	7 179 790
Pensjonsmidler (til markedsverdi)	-7 387 812	-7 294 227
Arbeidsgiveravgift	246 350	0
Ikke resultatført planendring	0	0
Ikke resultatført estimatavvik	-2 249 543	-224 714
Netto pensjonsforpliktelser (netto pensjonsmidler)	-256 030	-339 151



**Toyota Haugesund AS**  
**Noter til regnskapet 2023**

**Note 2 fortsetter**

<b>Beregnet pensjonsforpliktelse usikrede ordninger</b>	<b>2023</b>	<b>2022</b>
Beregnete pensjonsforpliktelser	0	0
Arbeidsgiveravgift	0	0
Ikke resultatført estimatavvik	0	0
<b>Netto pensjonsforpliktelser (netto pensjonsmidler)</b>	<b>0</b>	<b>0</b>

<b>Økonomiske forutsetninger:</b>	<b>2023</b>	<b>2022</b>
Diskonteringsrente	3,10 %	3,00 %
Årlig lønnsvekst	3,50 %	3,5 %
Årlig regulering av pensjoner under betaling	0,00 %	0,00 %
Årlig økning i G	3,25 %	3,25 %
Forventet avkastning på fondsmidler	4,80 %	4,90 %

<b>Aktuarielle forutsetninger:</b>	<b>2023</b>	<b>2022</b>
Frivillig avgang medlemmer over/under 40 år	2,0 % / 5,0 %	2,0 % / 5,0 %
Uttakstilbøyelighet AFP/førtidspensjonsavtale	30,00 %	30,00 %
Lineær opptjening		
Bransjens tariffgrunnlag utarbeidet av Finansnæringens Hovedorganisasjon (FNH)	K2013/KU	K2013/KU



**Toyota Haugesund AS**  
**Noter til regnskapet 2023**

**Note 3 Anleggsmidler**

	<b>Kontormaskiner, IT, varebiler, driftsløsøre og inv</b>	<b>Personbiler og maskiner</b>	<b>Påkostet utleiers bygg</b>	<b>Sum</b>
Anskaffelseskost pr. 01.01.23	5 936 829	40 777 828	16 422 978	63 137 635
Tilgang kjøpte driftsmidler		17 681 951	79 700	17 761 651
Avgang i året		6 055 401		6 055 401
Anskaffelseskost 31.12.23	5 936 829	52 404 378	16 502 678	74 843 885
Akkumulerte avskrivninger 31.12.23	5 763 496	23 905 995	10 943 195	40 612 686
Av- og nedskrivninger pr. 31.12.23	5 763 496	23 905 995	10 943 195	40 612 686
Bokført verdi 31.12.23	173 333	28 498 383	5 559 483	34 231 199
Årets ordinære avskrivninger	80 001	5 816 580	1 274 624	7 171 205
Avskrivningsplan	3 - 5 år	5 - 7 år	15 år	

Alle driftsmidler avskrives lineært.



**Toyota Haugesund AS**  
**Noter til regnskapet 2023**

**Note 4 Mellomværende med selskap i samme konsern mv.**

	Kundefordringer		Andre fordringer	
	2023	2022	2023	2022
Foretak i samme konsern	21 244	0	19 760	2 484 524
<b>Sum</b>	<b>21 244</b>	<b>0</b>	<b>19 760</b>	<b>2 484 524</b>

	Leverandørgjeld		Annen kortsiktig gjeld	
	2023	2022	2023	2022
Foretak i samme konsern	82 557	255 993	4 636 186	1 727 816
<b>Sum</b>	<b>82 557</b>	<b>255 993</b>	<b>4 636 186</b>	<b>1 727 816</b>

Bankkonto tilknyttet konsernkontoordning inngår i posten andre fordringer.  
Se note 6.



**Toyota Haugesund AS**  
**Noter til regnskapet 2023**

**Note 5 Skatt**

<b>Årets skattekostnad</b>	<b>2023</b>	<b>2022</b>
Resultatført skatt på ordinært resultat:		
Betalbar skatt	2 885 366	2 434 306
Endring i utsatt skatt	-7 100	929 704
<b>Skattekostnad ordinært resultat</b>	<b>2 878 266</b>	<b>3 364 010</b>
Skattepliktig inntekt:		
Resultat før skatt	13 070 729	15 285 950
Permanente forskjeller	12 300	5 000
Endring i midlertidige forskjeller	32 273	-4 225 925
<b>Skattepliktig inntekt</b>	<b>13 115 302</b>	<b>11 065 025</b>
Betalbar skatt i balansen:		
Betalbar skatt på årets resultat	2 885 366	2 434 306
<b>Sum betalbar skatt i balansen</b>	<b>2 885 366</b>	<b>2 434 306</b>

Skatteeffekten av midlertidige forskjeller som har gitt opphav til utsatt skatt og utsatte skattefordeler, spesifisert på typer av midlertidige forskjeller

	<b>2023</b>	<b>2022</b>	<b>Endring</b>
Varige driftsmidler	3 874 605	2 439 144	-1 435 461
Varebeholdning	-900 000	-900 000	1
Fordringer	-200 000	-200 000	0
Avsetninger mv	-2 647 068	-1 262 435	1 384 633
Pensjonspremie/- forpliktelse	256 041	339 141	83 100
<b>Sum</b>	<b>383 577</b>	<b>415 850</b>	<b>32 273</b>
<b>Grunnlag for utsatt skatt</b>	<b>383 577</b>	<b>415 850</b>	<b>32 273</b>
<b>Utsatt skatt (22 %)</b>	<b>84 387</b>	<b>91 487</b>	<b>7 100</b>

**Note 6 Egenkapital**

	<b>Aksjekapital</b>	<b>Annen egenkapital</b>	<b>Sum egenkapital</b>
<b>EK pr. 31.12.2022</b>	<b>4 000 000</b>	<b>20 907 605</b>	<b>24 907 605</b>
Årets endring i EK			
Årets resultat		10 192 463	10 192 463
Utbytte		-8 000 000	-8 000 000
<b>EK pr. 31.12.2023</b>	<b>4 000 000</b>	<b>23 100 067</b>	<b>27 100 068</b>



## Toyota Haugesund AS Noter til regnskapet 2023

### Note 7 Varer

Hele varebeholdningen er innkjøpte salgsvarer

	2023	2022
Varelager	46 405 316	45 526 414
Sum	46 405 316	45 526 414

### Note 8 Bankinnskudd

Innestående midler på skattetrekkkonto (bundne midler) per 31.12.2023 er på kr 1 163 580. Beløpet dekker skyldig skattetrekk per 31.12.2023.

Toyota Haugesund AS inngår i Jæger Automobil AS sin konsernkontoordning. Selskapene som deltar i konsernkontosystemet er solidarisk ansvarlige for oppfyllelsen av konsernets forpliktelser overfor Handelsbanken. Det enkelte datterselskaps bankkonto som inngår i ordningen presenteres som mellomværende med morselskapet Jæger Automobil AS. Jæger Automobil AS viser den totale beholdningen som sitt bankinnskudd i balansen med motpost mellomværende med datterselskap.

### Note 9 Aksjonærer

Aksjekapitalen i Toyota Haugesund AS pr. 31.12.2023 består av:

	Antall	Pålydende	Bokført
Ordinære aksjer	6 000	667	4 000 000
Sum	6 000		4 000 000

### Eierstruktur

	Antall	Eierandel	Stemmeandel
Jæger Automobil AS	6 000	100 %	100 %
Totalt antall aksjer	6 000	100 %	100 %

### Note 10 Pantstillelser og garantier

Pantesikret gjeld, pantstillelser og garantier	2023	2022
Langsiktig gjeld til kredittinstitusjoner	37 907 886	36 287 183
Kortsiktig gjeld knyttet til konsernkontoordning	0	2 484 524
Sum	37 907 886	38 771 707

### Bokført verdi av pantesikrede eiendeler

Faste eiendommer	5 559 485	6 754 407
Driftstilbehør	28 671 713	19 129 032
Varelager	46 405 316	31 686 558
Kundefordringer	14 106 822	10 987 899
Sum	94 743 336	68 557 896
Garantiforpliktelse som ikke er regnskapsført	10 080 000	0



**Toyota Haugesund AS**  
**Noter til regnskapet 2023**

**Note 11 Ikke regnskapsført garantiansvar**

	2023	2022
Restverdigaranti overfor kunder/finansinstitusjoner	153 390 482	118 809 209
Bankgaranti	4 230 000	4 230 000
<b>Sum</b>	<b>157 620 482</b>	<b>123 039 209</b>

Restverdi garantiansvar er ansvar vedrørende leasingbiler. Garantiansvaret er stilt mot retur av bilene, og ingen av forpliktelsene er sikret ved pant. Samtlige garantier gjelder restverdier på det tidspunkt leasingkontrakten utløper.

**Note 12 Hendelser etter balansedato**

Det er ikke inntrådt forhold etter regnskapsårets slutt som er av betydning for bedømmelsen av regnskapet for 2023.



# Deloitte.

Deloitte AS  
Lars Hilles gate 30  
Postboks 6013 Postterminalen  
NO-5892 Bergen  
Norway

Tel: +47 55 21 81 00  
www.deloitte.no

Til generalforsamlingen i Toyota Haugesund AS

UAVHENGIG REVISORS BERETNING

## Konklusjon

Vi har revidert årsregnskapet for Toyota Haugesund AS som består av balanse per 31. desember 2023, resultatregnskap, kontantstrømoppstilling for regnskapsåret avsluttet per denne datoen og noter til årsregnskapet, herunder et sammendrag av viktige regnskapsprinsipper.

Etter vår mening

- oppfyller årsregnskapet gjeldende lovkrav, og
- gir årsregnskapet et rettviseende bilde av selskapets finansielle stilling per 31. desember 2023 og av dets resultater og kontantstrømmer for regnskapsåret avsluttet per denne datoen i samsvar med regnskapslovens regler og god regnskapsskikk i Norge.

## Grunnlag for konklusjonen

Vi har gjennomført revisjonen i samsvar med International Standards on Auditing (ISA-ene). Våre oppgaver og plikter i henhold til disse standardene er beskrevet nedenfor under *Revisors oppgaver og plikter ved revisjonen av årsregnskapet*. Vi er uavhengige av selskapet i samsvar med kravene i relevante lover og forskrifter i Norge og International Code of Ethics for Professional Accountants (inkludert internasjonale uavhengighetsstandarder) utstedt av International Ethics Standards Board for Accountants (IESBA-reglene), og vi har overholdt våre øvrige etiske forpliktelser i samsvar med disse kravene. Innhentet revisjonsbevis er etter vår vurdering tilstrekkelig og hensiktsmessig som grunnlag for vår konklusjon.

## Øvrig informasjon

Styret og daglig leder (ledelsen) er ansvarlige for informasjonen i årsberetningen. Vår konklusjon om årsregnskapet ovenfor dekker ikke informasjonen i årsberetningen.

I forbindelse med revisjonen av årsregnskapet er det vår oppgave å lese årsberetningen. Formålet er å vurdere hvorvidt det foreligger vesentlig inkonsistens mellom årsberetningen og årsregnskapet og den kunnskap vi har opparbeidet oss under revisjonen av årsregnskapet, eller hvorvidt informasjon i årsberetningen ellers fremstår som vesentlig feil. Vi har plikt til å rapportere dersom årsberetningen fremstår som vesentlig feil. Vi har ingenting å rapportere i så henseende.

Basert på kunnskapen vi har opparbeidet oss i revisjonen, mener vi at årsberetningen

- er konsistent med årsregnskapet og
- inneholder de opplysninger som skal gis i henhold til gjeldende lovkrav.

## Ledelsens ansvar for årsregnskapet

Ledelsen er ansvarlig for å utarbeide årsregnskapet og for at det gir et rettviseende bilde i samsvar med regnskapslovens regler og god regnskapsskikk i Norge. Ledelsen er også ansvarlig for slik internkontroll som den finner nødvendig for å kunne utarbeide et årsregnskap som ikke inneholder vesentlig feilinformasjon, verken som følge av misligheter eller utilsiktede feil.

Ved utarbeidelsen av årsregnskapet må ledelsen ta standpunkt til selskapets evne til fortsatt drift og opplyse om forhold av betydning for fortsatt drift. Forutsetningen om fortsatt drift skal legges til grunn for årsregnskapet så lenge det ikke er sannsynlig at virksomheten vil bli avvirket.

Deloitte AS and Deloitte Advokatfirma AS are the Norwegian affiliates of Deloitte NSE LLP, a member firm of Deloitte Touche Tohmatsu Limited ("DTTL"), its network of member firms, and their related entities. DTTL and each of its member firms are legally separate and independent entities. DTTL (also referred to as "Deloitte Global") does not provide services to clients. Please see [www.deloitte.no](http://www.deloitte.no) for a more detailed description of DTTL and its member firms.

Registrert i Foretaksregisteret  
Medlemmer av Den norske Revisorforening  
Organisasjonsnummer: 980 211 282

© Deloitte AS

Penneo Dokumentnøkkel: SPLMG-E03L-T-22FDC-1DWNS-UEVKU-IPDEW



## Deloitte.

side 2  
Uavhengig revisors beretning  
Toyota Haugesund AS

### *Revisors oppgaver og plikter ved revisjonen av årsregnskapet*

Vårt mål er å oppnå betryggende sikkerhet for at årsregnskapet som helhet ikke inneholder vesentlig feilinformasjon, verken som følge av misligheter eller utilsiktede feil, og å avgi en revisjonsberetning som inneholder vår konklusjon. Betryggende sikkerhet er en høy grad av sikkerhet, men ingen garanti for at en revisjon utført i samsvar med ISA-ene, alltid vil avdekke vesentlig feilinformasjon. Feilinformasjon kan oppstå som følge av misligheter eller utilsiktede feil. Feilinformasjon er å anse som vesentlig dersom den enkeltvis eller samlet med rimelighet kan forventes å påvirke de økonomiske beslutningene som brukerne foretar på grunnlag av årsregnskapet.

Som del av en revisjon i samsvar med ISA-ene, utøver vi profesjonelt skjønn og utviser profesjonell skepsis gjennom hele revisjonen. I tillegg:

- identifiserer og vurderer vi risikoen for vesentlig feilinformasjon i årsregnskapet, enten det skyldes misligheter eller utilsiktede feil. Vi utformer og gjennomfører revisjonshandlinger for å håndtere slike risikoer, og innhenter revisjonsbevis som er tilstrekkelig og hensiktsmessig som grunnlag for vår konklusjon. Risikoen for at vesentlig feilinformasjon som følge av misligheter ikke blir avdekket, er høyere enn for feilinformasjon som skyldes utilsiktede feil, siden misligheter kan innebære samarbeid, forfalskning, bevisste utelatelser, uriktige fremstillinger eller overstyring av internkontroll.
- opparbeider vi oss en forståelse av intern kontroll som er relevant for revisjonen, for å utforme revisjonshandlinger som er hensiktsmessige etter omstendighetene, men ikke for å gi uttrykk for en mening om effektiviteten av selskapets interne kontroll.
- evaluerer vi om de anvendte regnskapsprinsippene er hensiktsmessige og om regnskapsestimatene og tilhørende noteopplysninger utarbeidet av ledelsen er rimelige.
- konkluderer vi på om ledelsens bruk av fortsatt drift-forutsetningen er hensiktsmessig, og, basert på innhentede revisjonsbevis, hvorvidt det foreligger vesentlig usikkerhet knyttet til hendelser eller forhold som kan skape tvil av betydning om selskapets evne til fortsatt drift. Dersom vi konkluderer med at det eksisterer vesentlig usikkerhet, kreves det at vi i revisjonsberetningen henleder oppmerksomheten på tilleggsopplysningene i årsregnskapet, eller, dersom slike tilleggsopplysninger ikke er tilstrekkelige, at vi modifierer vår konklusjon. Våre konklusjoner er basert på revisjonsbevis innhentet frem til datoen for revisjonsberetningen. Etterfølgende hendelser eller forhold kan imidlertid medføre at selskapet ikke kan fortsette driften.
- evaluerer vi den samlede presentasjonen, strukturen og innholdet i årsregnskapet, inkludert tilleggsopplysningene, og hvorvidt årsregnskapet gir uttrykk for de underliggende transaksjonene og hendelsene på en måte som gir et rettviseende bilde.

Vi kommuniserer med styret blant annet om det planlagte innholdet i og tidspunkt for revisjonsarbeidet og eventuelle vesentlige funn i revisjonen, herunder vesentlige svakheter i intern kontroll som vi avdekker gjennom revisjonen.

Bergen, 21. mars 2024  
Deloitte AS

**Helge-Roald Johnsen**  
statsautorisert revisor

Penneo Dokumentnøkkel: SPLMG-E03LT-22FDC-1DWMS-UEVKU-IPDEW



# PENNEO

Signaturene i dette dokumentet er juridisk bindende. Dokument signert med "Penneo™ - sikker digital signatur". De signerende parter sin identitet er registrert, og er listet nedenfor.

"Med min signatur bekrefter jeg alle datoer og innholdet i dette dokument."

## Helge-Roald Johnsen

Statsautorisert revisor

Serienummer: UN:NO-9578-5999-4-1349856

IP: 163.116.xxx.xxx

2024-03-22 13:18:01 UTC



Penneo Dokumentnøkkel: SPLMG-E03LT-22FDC-1DWIN5-UEVKU-IPDEW

Dokumentet er signert digitalt, med **Penneo.com**. Alle digitale signatur-data i dokumentet er sikret og validert av den datamaskin-utregnede hash-verdien av det opprinnelige dokument. Dokumentet er låst og tids-stemplet med et sertifikat fra en betrodd tredjepart. All kryptografisk bevis er integrert i denne PDF, for fremtidig validering (hvis nødvendig).

### Hvordan bekrefter at dette dokumentet er originalen?

Dokumentet er beskyttet av ett Adobe CDS sertifikat. Når du åpner dokumentet i

Adobe Reader, skal du kunne se at dokumentet er sertifisert av **Penneo e-signature service <penneo@penneo.com>**. Dette garanterer at innholdet i dokumentet ikke har blitt endret.

Det er lett å kontrollere de kryptografiske beviser som er lokalisert inne i dokumentet, med Penneo validator - <https://penneo.com/validator>



# Årsregnskap 2023 Toyota Haugesund AS

Org.nr.: 982 685 133



Toyota Haugesund AS

Resultatregnskap

NOTER	DRIFTSINNEKTER OG DRIFTSKOSTNADER	2023	2022
	Salgsinntekt	333 424 559	251 892 520
	Sum driftsinntekter	<u>333 424 559</u>	<u>251 892 520</u>
	Varekostnad	264 880 281	186 567 298
1, 2	Lønnskostnad	30 729 405	27 741 254
3	Avskrivning av driftsmidler og immaterielle eiendeler	7 171 204	6 179 951
1	Annen driftskostnad	15 192 233	15 014 333
	Sum driftskostnader	<u>317 973 123</u>	<u>235 502 835</u>
	<b>Driftsresultat</b>	<b><u>15 451 436</u></b>	<b><u>16 389 685</u></b>
	<b>FINANSINNEKTER OG FINANSKOSTNADER</b>		
	Annen renteinntekt	214 396	63 404
	Annen rentekostnad	2 595 102	1 166 981
	Annen finanskostnad	0	158
	Resultat av finansposter	<u>-2 380 706</u>	<u>-1 103 735</u>
	<b>Ordinært resultat før skattekostnad</b>	<b><u>13 070 729</u></b>	<b><u>15 285 950</u></b>
5	<b>Skattekostnad på resultat</b>	<b><u>2 878 266</u></b>	<b><u>3 364 010</u></b>
6	<b>Årsresultat</b>	<b><u>10 192 463</u></b>	<b><u>11 921 940</u></b>
	<b>OVERFØRINGER</b>		
	Avsatt til annen egenkapital	2 192 463	3 921 940
	Foreslått utbytte	8 000 000	8 000 000
6	Sum overføringer	<u>10 192 463</u>	<u>11 921 940</u>



**Toyota Haugesund AS**  
**Balanse pr. 31. desember**

NOTER	EIENDELER	2023	2022
	<b>Anleggsmidler</b>		
	<b>Immaterielle eiendeler</b>		
	<b>Varige driftsmidler</b>		
	Tomter, bygninger og annen fast eiendom	5 559 485	6 754 407
	Driftsløsøre, inventar, verktøy, kontormaskiner o.l.	28 671 713	22 941 745
3	Sum varige driftsmidler	<u>34 231 198</u>	<u>29 696 152</u>
	<b>Finansielle anleggsmidler</b>		
	Investeringer i datterselskap	30 000	30 000
	Investeringer i aksjer og andeler	14 000	14 000
2	Overdekning pensjonsmidler	256 041	339 141
	Sum finansielle anleggsmidler	<u>300 041</u>	<u>383 141</u>
	<b>Sum anleggsmidler</b>	<b><u>34 531 239</u></b>	<b><u>30 079 293</u></b>
	<b>Omløpsmidler</b>		
7	<b>Varer</b>	<b><u>46 405 316</u></b>	<b><u>45 526 414</u></b>
	<b>Fordringer</b>		
4	Kundefordringer	14 106 822	10 820 340
4	Fordring på konsernselskaper	0	2 484 524
	Andre kortsiktige fordringer	8 637 665	1 541 537
	Sum fordringer	<u>22 744 487</u>	<u>14 846 401</u>
8	<b>Bankinnskudd, kontanter o.l.</b>	<b><u>1 322 579</u></b>	<b><u>7 242 867</u></b>
	<b>Sum omløpsmidler</b>	<b><u>70 472 381</u></b>	<b><u>67 615 682</u></b>
	<b>SUM EIENDELER</b>	<b><u>105 003 620</u></b>	<b><u>97 694 975</u></b>



**Toyota Haugesund AS**  
**Balanse pr. 31. desember**

NOTER	EGENKAPITAL OG GJELD	2023	2022
	<b>Egenkapital</b>		
	<b>Innskutt egenkapital</b>		
9	Aksjekapital (6 000 aksjer à kr 667)	4 000 000	4 000 000
	Sum innskutt egenkapital	<u>4 000 000</u>	<u>4 000 000</u>
	<b>Opptjent egenkapital</b>		
	Annen egenkapital	23 100 068	20 907 605
	Sum opptjent egenkapital	<u>23 100 068</u>	<u>20 907 605</u>
<b>6</b>	<b>Sum egenkapital</b>	<b><u>27 100 068</u></b>	<b><u>24 907 605</u></b>
	<b>Gjeld</b>		
	<b>Avsetning for forpliktelser</b>		
5	Utsatt skatt	84 387	91 487
	Sum avsetning for forpliktelser	<u>84 387</u>	<u>91 487</u>
	<b>Annen langsiktig gjeld</b>		
10	Gjeld til kredittinstitusjoner	37 907 886	36 287 183
	Sum annen langsiktig gjeld	<u>37 907 886</u>	<u>36 287 183</u>
	<b>Kortsiktig gjeld</b>		
4	Leverandørgjeld	10 495 227	4 924 629
5	Betalbar skatt	2 885 366	2 434 306
	Skyldige offentlige avgifter	7 919 568	8 928 891
6	Avsatt utbytte	8 000 000	8 000 000
4	Gjeld til selskap i samme konsern	4 636 186	1 727 816
10	Annen kortsiktig gjeld	5 974 933	10 393 058
	Sum kortsiktig gjeld	<u>39 911 280</u>	<u>36 408 700</u>
	<b>Sum gjeld</b>	<b><u>77 903 552</u></b>	<b><u>72 787 370</u></b>
	<b>SUM EGENKAPITAL OG GJELD</b>	<b><u>105 003 620</u></b>	<b><u>97 694 975</u></b>

Haugesund, 21. mars 2024

\_\_\_\_\_  
Per Joachim Jæger  
styrets leder

\_\_\_\_\_  
Leif Kahrs Jæger  
styremedlem

\_\_\_\_\_  
Kristian Jæger  
styremedlem

\_\_\_\_\_  
Torgeir Halvorsen  
styremedlem

\_\_\_\_\_  
Tom Bondehagen  
styremedlem

\_\_\_\_\_  
Roy Kaldheim  
daglig leder



## Toyota Haugesund AS

### Noter til regnskapet 2023

#### Regnskapsprinsipper

Årsregnskapet er utarbeidet i samsvar med regnskapsloven av 1998 og god regnskapsskikk i Norge.

#### Hovedregel for vurdering og klassifisering av eiendeler og gjeld

Eiendeler bestemt til varig eie eller bruk er klassifisert som anleggsmidler. Andre eiendeler er klassifisert som omløpsmidler. Fordringer som skal tilbakebetales innen ett år er klassifisert som omløpsmidler. Ved klassifisering av kortsiktig og langsiktig gjeld er tilsvarende kriterier lagt til grunn.

Omløpsmidler vurderes til laveste av anskaffelseskost og virkelig verdi.

Anleggsmidler vurderes til anskaffelseskost, men nedskrives til gjenvinnbart beløp dersom dette er lavere enn bokført verdi, og verdifallet forventes ikke å være forbigående. Anleggsmidler med begrenset økonomisk levetid avskrives planmessig.

Enkelte poster er vurdert etter andre prinsipper og redegjøres for nedenfor.

#### Varer

Varer er vurdert til det laveste av anskaffelseskost og netto salgsverdi. Det foretas nedskrivning for påregnelig ukurans.

#### Varige driftsmidler

Varige driftsmidler balanseføres og avskrives over driftsmidlets forventede økonomiske levetid. Direkte vedlikehold av driftsmidler kostnadsføres løpende under driftskostnader, mens påkostninger eller forbedringer tillegges driftsmiddelets kostpris og avskrives i takt med driftsmiddelet. Dersom gjenvinnbart beløp av driftsmiddelet er lavere enn balanseført verdi foretas nedskrivning til gjenvinnbart beløp. Gjenvinnbart beløp er det høyeste av netto salgsverdi og verdi i bruk. Verdi i bruk er nåverdien av de fremtidige kontantstrømmene som eiendelen vil generere.

#### Fordringer

Kundefordringer og andre fordringer er oppført til pålydende etter fradrag for avsetning til forventet tap. Avsetning til tap gjøres på grunnlag av en individuell vurdering av de enkelte fordringer.

#### Bankinnskudd, kontanter og lignende

Bankinnskudd, kontanter og lignende inkluderer kontanter, bankinnskudd og andre betalingsmidler med forfallsdato som er kortere enn tre måneder fra anskaffelse.

#### Garantier og servicearbeid

Kostnader som er knyttet til garanti- og servicearbeid for avsluttede prosjekter/salg vurderes til antatt kostnad for slikt arbeid. Estimater beregnes med utgangspunkt i historiske tall for servicearbeid og garantireparasjoner.

#### Pensjoner

Pensjonsforpliktelser som er finansiert over driften, er beregnet og balanseført under avsetning for forpliktelser.

Ved regnskapsføring av pensjonsordning er lineær opptjeningsprofil og forventet sluttlønn som opptjeningsgrunnlag lagt til grunn. Estimatavvik og effekt av endrede forutsetninger amortiseres over forventet gjenværende opptjeningsperiode i den grad de overstiger 10 % av den største av pensjonsforpliktelsen og pensjonsmidlene (korridor). Virkningen av endringer i pensjonsplanen fordeles over gjenværende opptjeningsperiode. Arbeidsgiveravgift er inkludert i tallene og er beregnet av balanseførte beløp. Netto pensjonsforpliktelse er differansen mellom nåverdien av pensjonsforpliktelsene og verdien av pensjonsmidler som er avsatt for betaling av ytelsene. Pensjonsmidlene er vurdert til virkelig verdi.



## Toyota Haugesund AS

### Noter til regnskapet 2023

#### Regnskapsprinsipper fortsetter

##### Inntekter

###### Ved varesalg:

Inntekt regnskapsføres når den er opptjent, altså når både risiko og kontroll i hovedsak er overført til kunden. Dette vil normalt være tilfellet når varen er levert til kunden. Inntektene regnskapsføres med verdien av vederlaget på transaksjonstidspunktet.

###### Ved tjenestesalg:

Inntekt regnskapsføres når den er opptjent, altså når krav på vederlag oppstår. Dette skjer når tjenesten ytes, i takt med at arbeidet utføres. Inntektene regnskapsføres med verdien av vederlaget på transaksjonstidspunktet.

##### Kostnader

Kostnader regnskapsføres som hovedregel i samme periode som tilhørende inntekt. I de tilfeller det ikke er en klar sammenheng mellom utgifter og inntekter fastsettes fordelingen etter skjønnsmessige kriterier. Øvrige unntak fra sammenstillingsprinsippet er angitt der det er aktuelt.

##### Skatter

Skattekostnaden sammenstilles med regnskapsmessig resultat før skatt. Skatt knyttet til egenkapitaltransaksjoner, for eksempel konsernbidrag, føres mot egenkapitalen.

Skattekostnaden består av betalbar skatt (skatt på årets direkte skattepliktige inntekt) og endring i netto utsatt skatt. Skattekostnaden fordeles på ordinært resultat og virkning av prinsippendring og korrigerende av feil i henhold til skattegrunnlaget. Utsatt skatt og utsatt skattefordel er presentert netto i balansen.

#### Note 1 Lønnskostnader og ytelser, godtgjørelser til daglig leder, styret og revisor

Lønnskostnader	2023	2022
Lønninger	25 388 930	22 157 900
Arbeidsgiveravgift	3 805 664	3 361 792
Pensjonskostnader	932 847	1 734 262
Andre ytelser	601 964	487 300
Sum	30 729 405	27 741 254

Selskapet har i 2023 sysselsatt 40 årsverk.

Ytelser til ledende personer	Daglig leder	Styret
Lønn	1 594 755	268 000
Sum	1 594 755	268 000

Honorar til revisor eks. mva utgjør:	2023	2022
Lovpålagt revisjon	167 500	143 200
Regnskapsteknisk bistand	18 000	12 500
Skatterådgivning	21 000	16 500
Sum	206 500	172 200



## Toyota Haugesund AS

### Noter til regnskapet 2023

#### Note 2 Pensjonskostnader, -midler og -forpliktelser

Selskapet har foretakspensjonsordning i livsforsikringselskap for sine ansatte. Ordningen gir rett til fremtidige definerte ytelser. Disse er i hovedsak avhengig av antall opptjeningsår, lønnsnivå ved oppnådd pensjonsalder og størrelsen på ytelsene fra folketrygden. Full alderspensjon utgjør tilnærmet 60 % av pensjonsgrunnlaget (begrenset til 12G), og blir utbetalt fra 67 til 82 år. Ordningen er tilknyttet uføre- og barnepensjon. Selskapet har styringsrett til å foreta endringer i foretakspensjonsordningen. Denne ordningen er sikret.

Pensjonsordningen omfatter 40 personer per 31.12.2023.

Selskapet har også pensjonsforpliktelser overfor enkelte alderspensjonister. Denne ordningen er usikret og dekkes over selskapets drift.

Selskapet er også tilsluttet ordningen om Avtalefestet Førtdpensjon (AFP) fra 62 til 67 år. Denne ordningen er usikret og dekkes over selskapets drift.

Alle pensjonsordningene er behandlet etter Norsk RegnskapsStandard for pensjonskostnader. Når uamortisert estimatavvik overstiger 10 % av det høyeste av beregnet pensjonsforpliktelse inklusiv arbeidsgiveravgift og pensjonsmidler, amortiseres det overskytende over gjennomsnittlig gjenværende opptjeningstid.

#### Aktivafordeling av pensjonsmidlene i Nordea Liv AS:

	2020	2021	2022	2023
Aksjer	10,3 %	12,2 %	11,1 %	11,5 %
Omløpsobligasjoner	10,9 %	12,2 %	9,3 %	3,6 %
HTF-obligasjoner	66,0 %	60,5 %	64,8 %	72,3 %
Pengemarked	0,0 %	0,0 %	0,0 %	0,0 %
Eiendom	12,2 %	14,4 %	13,7 %	12,5 %
Annet	0,6 %	0,2 %	1,0 %	0,0 %

#### Verdijustert avkastning (kapitalavkastning II) i Nordea Liv AS:

	2020	2021	2022	2023
	4,8 %	4,7 %	0,7 %	2,5 %

Netto pensjonskostnad	2023	2022
Nåverdi av årets pensjonsordning	759 301	851 448
Rentekostnad av pensjonsforpliktelsen	215 394	139 554
Avkastning på pensjonsmidler	-323 034	-214 790
Periodisert arbeidsgiveravgift	91 884	0
Administrasjonskostnader	126 451	146 889
Resultatført planendring	0	0
Resultatført estimatavvik	43 685	20 739
Netto pensjonskostnad	913 681	943 840

Beregnet pensjonsforpliktelse sikrede ordninger	2023	2022
Beregnete pensjonsforpliktelser	9 134 975	7 179 790
Pensjonsmidler (til markedsverdi)	-7 387 812	-7 294 227
Arbeidsgiveravgift	246 350	0
Ikke resultatført planendring	0	0
Ikke resultatført estimatavvik	-2 249 543	-224 714
Netto pensjonsforpliktelser (netto pensjonsmidler)	-256 030	-339 151



**Toyota Haugesund AS**  
**Noter til regnskapet 2023**

**Note 2 fortsetter**

<b>Beregnet pensjonsforpliktelse usikrede ordninger</b>	<b>2023</b>	<b>2022</b>
Beregnete pensjonsforpliktelser	0	0
Arbeidsgiveravgift	0	0
Ikke resultatført estimatavvik	0	0
<b>Netto pensjonsforpliktelser (netto pensjonsmidler)</b>	<b>0</b>	<b>0</b>
<b>Økonomiske forutsetninger:</b>	<b>2023</b>	<b>2022</b>
Diskonteringsrente	3,10 %	3,00 %
Årlig lønnsvekst	3,50 %	3,5 %
Årlig regulering av pensjoner under betaling	0,00 %	0,00 %
Årlig økning i G	3,25 %	3,25 %
Forventet avkastning på fondsmidler	4,80 %	4,90 %
<b>Aktuarielle forutsetninger:</b>	<b>2023</b>	<b>2022</b>
Frivillig avgang medlemmer over/under 40 år	2,0 % / 5,0 %	2,0 % / 5,0 %
Uttakstilbøyelighet AFP/førtidspensjonsavtale	30,00 %	30,00 %
Lineær opptjening		
Bransjens tariffgrunnlag utarbeidet av Finansnæringens Hovedorganisasjon (FNH)	K2013/KU	K2013/KU



**Toyota Haugesund AS**  
**Noter til regnskapet 2023**

**Note 3 Anleggsmidler**

	<b>Kontormaskiner, IT, varebiler, driftsløsøre og inv</b>	<b>Personbiler og maskiner</b>	<b>Påkostet utleiers bygg</b>	<b>Sum</b>
Anskaffelseskost pr. 01.01.23	5 936 829	40 777 828	16 422 978	63 137 635
Tilgang kjøpte driftsmidler		17 681 951	79 700	17 761 651
Avgang i året		6 055 401		6 055 401
Anskaffelseskost 31.12.23	5 936 829	52 404 378	16 502 678	74 843 885
Akkumulerte avskrivninger 31.12.23	5 763 496	23 905 995	10 943 195	40 612 686
Av- og nedskrivninger pr. 31.12.23	5 763 496	23 905 995	10 943 195	40 612 686
Bokført verdi 31.12.23	173 333	28 498 383	5 559 483	34 231 199
Årets ordinære avskrivninger	80 001	5 816 580	1 274 624	7 171 205
Avskrivningsplan	3 - 5 år	5 - 7 år	15 år	

Alle driftsmidler avskrives lineært.



**Toyota Haugesund AS**  
**Noter til regnskapet 2023**

**Note 4 Mellomværende med selskap i samme konsern mv.**

	Kundefordringer		Andre fordringer	
	2023	2022	2023	2022
Foretak i samme konsern	21 244	0	19 760	2 484 524
<b>Sum</b>	<b>21 244</b>	<b>0</b>	<b>19 760</b>	<b>2 484 524</b>

	Leverandørgjeld		Annen kortsiktig gjeld	
	2023	2022	2023	2022
Foretak i samme konsern	82 557	255 993	4 636 186	1 727 816
<b>Sum</b>	<b>82 557</b>	<b>255 993</b>	<b>4 636 186</b>	<b>1 727 816</b>

Bankkonto tilknyttet konsernkontoordning inngår i posten andre fordringer.  
Se note 6.



## Toyota Haugesund AS

### Noter til regnskapet 2023

#### Note 5 Skatt

<b>Årets skattekostnad</b>	<b>2023</b>	<b>2022</b>
Resultatført skatt på ordinært resultat:		
Betalbar skatt	2 885 366	2 434 306
Endring i utsatt skatt	-7 100	929 704
<b>Skattekostnad ordinært resultat</b>	<b>2 878 266</b>	<b>3 364 010</b>
Skattepliktig inntekt:		
Resultat før skatt	13 070 729	15 285 950
Permanente forskjeller	12 300	5 000
Endring i midlertidige forskjeller	32 273	-4 225 925
Avgitt konsernbidrag	-19 625	0
<b>Skattepliktig inntekt</b>	<b>13 095 677</b>	<b>11 065 025</b>
Betalbar skatt i balansen:		
Betalbar skatt på årets resultat	2 889 684	2 434 306
Betalbar skatt på avgitt konsernbidrag	-4 318	0
<b>Sum betalbar skatt i balansen</b>	<b>2 885 366</b>	<b>2 434 306</b>

Skatteeffekten av midlertidige forskjeller som har gitt opphav til utsatt skatt og utsatte skattefordeler, spesifisert på typer av midlertidige forskjeller

	<b>2023</b>	<b>2022</b>	<b>Endring</b>
Varige driftsmidler	3 874 605	2 439 144	-1 435 461
Varebeholdning	-900 000	-900 000	1
Fordringer	-200 000	-200 000	0
Avsetninger mv	-2 647 068	-1 262 435	1 384 633
Pensjonspremie/- forpliktelse	256 041	339 141	83 100
<b>Sum</b>	<b>383 577</b>	<b>415 850</b>	<b>32 273</b>
<b>Grunnlag for utsatt skatt</b>	<b>383 577</b>	<b>415 850</b>	<b>32 273</b>
<b>Utsatt skatt (22 %)</b>	<b>84 387</b>	<b>91 487</b>	<b>7 100</b>

#### Note 6 Egenkapital

	<b>Aksjekapital</b>	<b>Annen egenkapital</b>	<b>Sum egenkapital</b>
<b>EK pr. 31.12.2022</b>	<b>4 000 000</b>	<b>20 907 605</b>	<b>24 907 605</b>
Årets endring i EK			
Årets resultat		10 192 463	10 192 463
Utbytte		-8 000 000	-8 000 000
<b>EK pr. 31.12.2023</b>	<b>4 000 000</b>	<b>23 100 067</b>	<b>27 100 068</b>



## Toyota Haugesund AS

### Noter til regnskapet 2023

#### Note 7 Varer

Hele varebeholdningen er innkjøpte salgsvarer

	2023	2022
Varelager	46 405 316	45 526 414
Sum	46 405 316	45 526 414

#### Note 8 Bankinnskudd

Innestående midler på skattetrekkkonto (bundne midler) per 31.12.2023 er på kr 1 163 580. Beløpet dekker skyldig skattetrekk per 31.12.2023.

Toyota Haugesund AS inngår i Jæger Automobil AS sin konsernkontoordning. Selskapene som deltar i konsernkontosystemet er solidarisk ansvarlige for oppfyllelsen av konsernets forpliktelser overfor Handelsbanken. Det enkelte datterselskaps bankkonto som inngår i ordningen presenteres som mellomværende med morselskapet Jæger Automobil AS. Jæger Automobil AS viser den totale beholdningen som sitt bankinnskudd i balansen med motpost mellomværende med datterselskap.

#### Note 9 Aksjonærer

Aksjekapitalen i Toyota Haugesund AS pr. 31.12.2023 består av:

	Antall	Pålydende	Bokført
Ordinære aksjer	6 000	667	4 000 000
Sum	6 000		4 000 000

#### Eierstruktur

	Antall	Eierandel	Stemmeandel
Jæger Automobil AS	6 000	100 %	100 %
Totalt antall aksjer	6 000	100 %	100 %

#### Note 10 Pantstillelser og garantier

Pantesikret gjeld, pantstillelser og garantier	2023	2022
Langsiktig gjeld til kredittinstitusjoner	37 907 886	36 287 183
Kortsiktig gjeld knyttet til konsernkontoordning	0	2 484 524
Sum	37 907 886	38 771 707

#### Bokført verdi av pantesikrede eiendeler

Faste eiendommer	5 559 485	6 754 407
Driftstilbehør	28 671 713	19 129 032
Varelager	46 405 316	31 686 558
Kundefordringer	14 106 822	10 987 899
Sum	94 743 336	68 557 896
Garantiforpliktelse som ikke er regnskapsført	10 080 000	0



**Toyota Haugesund AS**  
**Noter til regnskapet 2023**

**Note 11 Ikke regnskapsført garantiansvar**

	<b>2023</b>	<b>2022</b>
Restverdigaranti overfor kunder/finansinstitusjoner	153 390 482	118 809 209
Bankgaranti	4 230 000	4 230 000
<b>Sum</b>	<b>157 620 482</b>	<b>123 039 209</b>

Restverdi garantiansvar er ansvar vedrørende leasingbiler. Garantiansvaret er stilt mot retur av bilene, og ingen av forpliktelsene er sikret ved pant. Samtlige garantier gjelder restverdier på det tidspunkt leasingkontrakten utløper.

**Note 12 Hendelser etter balansedato**

Det er ikke inntrådt forhold etter regnskapsårets slutt som er av betydning for bedømmelsen av regnskapet for 2023.