



ÅRSREGNSKAPET FOR REGNSKAPSÅRET 2020 - GENERELL INFORMASJON

Enheten

Organisasjonsnummer: 983 501 753
Organisasjonsform: Aksjeselskap
Foretaksnavn: EVENTYRLIGE SKARET AS
Forretningsadresse: Skaret 2
6422 MOLDE

Regnskapsår

Årsregnskapets periode: 01.01.2020 - 31.12.2020

Konsern

Morselskap i konsern: Nei

Regnskapsregler

Regler for små foretak benyttet: Ja
Benyttet ved utarbeidelsen av årsregnskapet til selskapet: Regnskapslovens alminnelige regler

Årsregnskapet fastsatt av kompetent organ

Bekreftet av representant for selskapet: Britt Kjølstad
Dato for fastsettelse av årsregnskapet: 19.08.2021

Grunnlag for avgivelse

År 2020: Årsregnskapet er elektronisk innlevert
År 2019: Tall er hentet fra elektronisk innlevert årsregnskap fra 2020

Det er ikke krav til at årsregnskapet m.v. som sendes til Regnskapsregisteret er undertegnet. Kontrollen på at dette er utført ligger hos revisor/enhetens øverste organ. Sikkerheten ivaretas ved at innsender har rolle/rettighet for innsending av årsregnskapet via Altinn, og ved at det bekreftes at årsregnskapet er fastsatt av kompetent organ.

Brønnøysundregistrene, 17.06.2022



Resultatregnskap

| Beløp i: NOK | Note | 2020 | 2019 |
|---|------|------------------|------------------|
| RESULTATREGNSKAP | | | |
| Inntekter | | | |
| Salgsinntekt | | 7 268 408 | 9 529 312 |
| Annen driftsinntekt | | 556 946 | 286 120 |
| Sum inntekter | | 7 825 354 | 9 815 432 |
| Kostnader | | | |
| Varekostnad | | 1 965 001 | 2 692 309 |
| Lønnskostnad | 1 | 3 242 351 | 4 057 755 |
| Avskrivning på varige driftsmidler | 2 | 536 864 | 664 323 |
| Annen driftskostnad | 1 | 1 994 073 | 2 193 281 |
| Sum kostnader | | 7 738 289 | 9 607 668 |
| Driftsresultat | | 87 064 | 207 764 |
| Finansinntekter og finanskostnader | | | |
| Annen renteinntekt | | 1 408 | 4 959 |
| Sum finansinntekter | | 1 408 | 4 959 |
| Annen rentekostnad | | 348 881 | 347 897 |
| Sum finanskostnader | | 348 881 | 347 897 |
| Netto finans | | -347 473 | -342 938 |
| Ordinært resultat før skattekostnad | | -260 408 | -135 174 |
| Ordinært resultat etter skattekostnad | | -260 408 | -135 174 |
| Årsresultat | | -260 408 | -135 174 |
| Årsresultat etter minoritetsinteresser | | -260 408 | -135 174 |
| Overføringer og disponeringer | | | |
| Udekket tap | 4 | -260 408 | -135 174 |
| Sum overføringer og disponeringer | | -260 408 | -135 174 |



Balanse

| Beløp i: NOK | Note | 2020 | 2019 |
|--|------|------------------|------------------|
| BALANSE - EIENDELER | | | |
| Anleggsmidler | | | |
| Immaterielle eiendeler | | | |
| Varige driftsmidler | | | |
| Tomter, bygninger og annen fast eiendom | 2,7 | 3 127 160 | 3 560 299 |
| Maskiner og anlegg | 2,7 | 8 439 | 8 966 |
| Driftsløsøre, inventar, verktøy, kontorm. | 2 | 349 563 | 469 174 |
| Sum varige driftsmidler | | 3 485 162 | 4 038 440 |
| Finansielle anleggsmidler | | | |
| Investeringer i aksjer og andeler | | 14 250 | 16 450 |
| Sum finansielle anleggsmidler | | 14 250 | 16 450 |
| Sum anleggsmidler | | 3 499 412 | 4 054 890 |
| Omløpsmidler | | | |
| Varer | | | |
| Varer | 7 | 199 200 | 280 300 |
| Sum varer | | 199 200 | 280 300 |
| Fordringer | | | |
| Kundefordringer | 7 | 119 685 | 445 074 |
| Andre fordringer | | 201 388 | 242 292 |
| Sum fordringer | | 321 072 | 687 367 |
| Bankinnskudd, kontanter og lignende | | | |
| Bankinnskudd, kontanter o.l. | 5 | 627 617 | 510 791 |
| Sum bankinnskudd, kontanter og lignende | | 627 617 | 510 791 |
| Sum omløpsmidler | | 1 147 890 | 1 478 458 |
| SUM EIENDELER | | 4 647 302 | 5 533 347 |

BALANSE - EGENKAPITAL OG GJELD



Balanse

| Beløp i: NOK | Note | 2020 | 2019 |
|-----------------------------------|------|-------------------|-------------------|
| Egenkapital | | | |
| Innskutt egenkapital | | | |
| Selskapskapital | 6 | 1 500 000 | 1 500 000 |
| Sum innskutt egenkapital | | 1 500 000 | 1 500 000 |
| Opptjent egenkapital | | | |
| Udekket tap | 4 | 4 216 186 | 3 955 777 |
| Sum opptjent egenkapital | | -4 216 186 | -3 955 777 |
| Sum egenkapital | | -2 716 186 | -2 455 777 |
| Gjeld | | | |
| Langsiktig gjeld | | | |
| Annen langsiktig gjeld | | | |
| Gjeld til kredittinstitusjoner | 7 | 6 330 230 | 6 433 805 |
| Sum annen langsiktig gjeld | | 6 330 230 | 6 433 805 |
| Sum langsiktig gjeld | | 6 330 230 | 6 433 805 |
| Kortsiktig gjeld | | | |
| Leverandørgjeld | | 192 780 | 444 280 |
| Skyldig offentlige avgifter | | 263 971 | 369 532 |
| Annen kortsiktig gjeld | | 576 507 | 741 507 |
| Sum kortsiktig gjeld | | 1 033 258 | 1 555 319 |
| Sum gjeld | | 7 363 488 | 7 989 125 |
| SUM EGENKAPITAL OG GJELD | | 4 647 302 | 5 533 347 |



Brønnøysundregistrene

ÅRSREGNSKAP FOR REGNSKAPSÅRET 2020 - GENERELL INFORMASJON

Journalnummer: 2021 668558

Enheten

Organisasjonsnummer: 983 501 753
Organisasjonsform: Aksjeselskap
Foretaksnavn: EVENTYRLIGE SKARET AS
Forretningsadresse: Skaret 2
6422 MOLDE

Regnskapsår

Årsregnskapets periode: 01.01.2020 - 31.12.2020

Konsern

Morselskap i konsern: Nei

Regnskapsregler

Regler for små foretak benyttet: Ja
Benyttet ved utarbeidelsen av
årsregnskapet til selskapet: Regnskapslovens alminnelige regler

Årsregnskapet fastsatt av kompetent organ

Bekreftet av representant for selskapet: Britt Kjølstad
Dato for fastsettelse av årsregnskapet: 19.08.2021

Revisjon

Årsregnskapet er utarbeidet av ekstern
autorisert regnskapsfører: Ja
Ekstern autorisert regnskapsfører har i
løpet av regnskapsåret bistått ved den
løpende regnskapsføringen eller utført
andre tjenester for selskapet enn å
utarbeide årsregnskapet: Ja

Grunnlag for avgivelse

År 2020: Årsregnskap er elektronisk innlevert.
År 2019: Tall er hentet fra elektronisk innlevert årsregnskap fra 2020.

Det er ikke krav til at årsregnskapet m.v. som sendes til Regnskapsregisteret er undertegnet. Kontrollen på at dette er utført ligger hos revisor/enhetens øverste organ. Sikkerheten ivaretas ved at innsender har rolle/rettighet for innsending av årsregnskapet via Altinn, og ved at det bekreftes at årsregnskapet er fastsatt av kompetent organ.

Brønnøysundregistrene, 04.09.2021



Organisasjonsnr: 983 501 753
EVENTYRLIGE SKARET AS

RESULTATREGNSKAP

| Beløp i: NOK | Note | 2020 | 2019 |
|---|-------------|------------------|------------------|
| RESULTATREGNSKAP | | | |
| Inntekter | | | |
| Salgsinntekt | | 7 268 408 | 9 529 312 |
| Annen driftsinntekt | | 556 946 | 286 120 |
| Sum inntekter | | 7 825 354 | 9 815 432 |
| Kostnader | | | |
| Varekostnad | | 1 965 001 | 2 692 309 |
| Lønnskostnad | 1 | 3 242 351 | 4 057 755 |
| Avskrivning på varige driftsmidler | 2 | 536 864 | 664 323 |
| Annen driftskostnad | 1 | 1 994 073 | 2 193 281 |
| Sum kostnader | | 7 738 289 | 9 607 668 |
| Driftsresultat | | 87 064 | 207 764 |
| Finansinntekter og finanskostnader | | | |
| Annen renteinntekt | | 1 408 | 4 959 |
| Sum finansinntekter | | 1 408 | 4 959 |
| Annen rentekostnad | | 348 881 | 347 897 |
| Sum finanskostnader | | 348 881 | 347 897 |
| Netto finans | | -347 473 | -342 938 |
| Ordinært resultat før skattekostnad | | | |
| Ordinært resultat etter skattekostnad | | -260 408 | -135 174 |
| Årsresultat | | -260 408 | -135 174 |
| Årsresultat etter minoritetsinteresser | | | |
| Årsresultat etter minoritetsinteresser | | -260 408 | -135 174 |
| Overføringer og disponeringer | | | |
| Udekket tap | 4 | -260 408 | -135 174 |
| Sum overføringer og disponeringer | | -260 408 | -135 174 |



Organisasjonsnr: 983 501 753
EVENTYRLIGE SKARET AS

BALANSE

| Beløp i: NOK | Note | 2020 | 2019 |
|--|------|------------------|------------------|
| BALANSE - EIENDELER | | | |
| Anleggsmidler | | | |
| Immaterielle eiendeler | | | |
| Varige driftsmidler | | | |
| Tomter, bygninger og annen fast eiendom | | | |
| | 2,7 | 3 127 160 | 3 560 299 |
| Maskiner og anlegg | | | |
| | 2,7 | 8 439 | 8 966 |
| Driftsløsøre, inventar, verktøy, kontorm. | | | |
| | 2 | 349 563 | 469 174 |
| Sum varige driftsmidler | | | |
| | | 3 485 162 | 4 038 440 |
| Finansielle anleggsmidler | | | |
| Investeringer i aksjer og andeler | | | |
| | | 14 250 | 16 450 |
| Sum finansielle anleggsmidler | | | |
| | | 14 250 | 16 450 |
| Sum anleggsmidler | | | |
| | | 3 499 412 | 4 054 890 |
| Omløpsmidler | | | |
| Varer | | | |
| Varer | | | |
| | 7 | 199 200 | 280 300 |
| Sum varer | | | |
| | | 199 200 | 280 300 |
| Fordringer | | | |
| Kundefordringer | | | |
| | 7 | 119 685 | 445 074 |
| Andre fordringer | | | |
| | | 201 388 | 242 292 |
| Sum fordringer | | | |
| | | 321 072 | 687 367 |
| Bankinnskudd, kontanter og lignende | | | |
| Bankinnskudd, kontanter o. l. | | | |
| | 5 | 627 617 | 510 791 |
| Sum bankinnskudd, kontanter og lignende | | | |
| | | 627 617 | 510 791 |
| Sum omløpsmidler | | | |
| | | 1 147 890 | 1 478 458 |
| SUM EIENDELER | | | |
| | | 4 647 302 | 5 533 347 |
| BALANSE - EGENKAPITAL OG GJELD | | | |
| Egenkapital | | | |
| Innskutt egenkapital | | | |
| Selskapskapital | | | |
| | 6 | 1 500 000 | 1 500 000 |
| Sum innskutt egenkapital | | | |
| | | 1 500 000 | 1 500 000 |



| | | | |
|-----------------------------------|---|-------------------|-------------------|
| Opptjent egenkapital | | | |
| Udekket tap | 4 | 4 216 186 | 3 955 777 |
| Sum opptjent egenkapital | | -4 216 186 | -3 955 777 |
| Sum egenkapital | | -2 716 186 | -2 455 777 |
| Gjeld | | | |
| Langsiktig gjeld | | | |
| Annen langsiktig gjeld | | | |
| Gjeld til | | | |
| kredittinstitusjoner | 7 | 6 330 230 | 6 433 805 |
| Sum annen langsiktig gjeld | | 6 330 230 | 6 433 805 |
| Sum langsiktig gjeld | | 6 330 230 | 6 433 805 |
| Kortsiktig gjeld | | | |
| Leverandørgjeld | | 192 780 | 444 280 |
| Skyldig offentlige avgifter | | 263 971 | 369 532 |
| Annen kortsiktig gjeld | | 576 507 | 741 507 |
| Sum kortsiktig gjeld | | 1 033 258 | 1 555 319 |
| Sum gjeld | | 7 363 488 | 7 989 125 |
| SUM EGENKAPITAL OG GJELD | | 4 647 302 | 5 533 347 |



Organisasjonsnr: 983 501 753
EVENTYRLIGE SKARET AS

NOTEOPPLYSNINGER - SELSKAP - alle poster oppgitt i hele tall

Note

Antall aksjer og aksjeeiere

| <u>Aksjeklasse</u> | <u>Ant. aksjer</u> | <u>Pålydende</u> | <u>Bokført verdi</u> |
|--------------------|--------------------|------------------|----------------------|
| Ordinære aksjer | 15000.00 | 100.00 | 1500000.00 |

| <u>Aksjeeiere - fritekst</u> | <u>Antall</u> | <u>Eierandel</u> | <u>Aksjeklasse</u> |
|------------------------------|---------------|------------------|--------------------|
| Bergstu Holding AS | 15000.00 | 100.00% | Ordinære aksjer |

| <u>Sum</u> | <u>Sum antall</u> | <u>Sum eierandel</u> | |
|------------|-------------------|----------------------|--|
| | 15000.00 | 100.00% | |

Ytelser til daglig leder

| <u>Ytelser</u> | <u>Lønn</u> | <u>Pensj.forpl.</u> | <u>Andre godtgj.</u> |
|----------------|-------------|---------------------|----------------------|
| | 725432.00 | | 3294.00 |

Note

Antall årsverk i regnskapsåret

Virksomheten har hatt følgende antall årsverk:
5.00

Note

Lån og sikkerhetsstillelse til ledende personer og aksjeeiere

Er det gitt lån eller sikkerhetsstillelse til ledende personer: Nei



ODD IVAR THUE
Statsautorisert revisor
Oppdragsansvarlig revisor

Medlem av
Den norske Revisorforening

Til generalforsamlingen i Eventyrlige Skaret AS

Uavhengig revisors beretning

Uttalelse om revisjonen av årsregnskapet

Konklusjon

Vi har revidert Eventyrlige Skaret AS' årsregnskap som viser et underskudd på kr 260 408. Årsregnskapet består av balanse per 31. desember 2020, resultatregnskap og oppstilling over endringer i egenkapital for regnskapsåret avsluttet per denne datoen og noter til årsregnskapet, herunder et sammendrag av viktige regnskapsprinsipper.

Etter vår mening er det medfølgende årsregnskapet avgitt i samsvar med lov og forskrifter og gir et rettviseende bilde av selskapets finansielle stilling per 31. desember 2020, og av dets resultater for regnskapsåret avsluttet per denne datoen i samsvar med regnskapslovens regler og god regnskapsskikk i Norge.

Grunnlag for konklusjonen

Vi har gjennomført revisjonen i samsvar med lov, forskrift og god revisjonsskikk i Norge, herunder de internasjonale revisjonsstandardene (ISA-ene). Våre oppgaver og plikter i henhold til disse standardene er beskrevet i Revisors oppgaver og plikter ved revisjon av årsregnskapet. Vi er uavhengige av selskapet slik det kreves i lov og forskrift, og har overholdt våre øvrige etiske forpliktelser i samsvar med disse kravene. Etter vår oppfatning er innhentet revisjonsbevis tilstrekkelig og hensiktsmessig som grunnlag for vår konklusjon.

Presisering av vesentlig usikkerhet knyttet til fortsatt drift

Vi gjør oppmerksom på note 4 som angir at selskapet har pådratt seg et tap på kr 260 408 i regnskapsåret 2020 og at selskapets negative egenkapital p.r. 31. desember 2020 utgjør kr 2 716 186. Disse forholdene indikerer at det foreligger en vesentlig usikkerhet som kan skape tvil av betydning om selskapets evne til fortsatt drift. Dette forholdet har ingen betydning for vår konklusjon om årsregnskapet.

Styrets og daglig leders ansvar for årsregnskapet

Styret og daglig leder (ledelsen) er ansvarlig for å utarbeide årsregnskapet i samsvar med lov og forskrifter, herunder for at det gir et rettviseende bilde i samsvar med regnskapslovens regler og god regnskapsskikk i Norge. Ledelsen er også ansvarlig for slik intern kontroll som den finner nødvendig for å kunne utarbeide et årsregnskap som ikke inneholder vesentlig feilinformasjon, verken som følge av misligheter eller feil.

ROMSDAL REVISJON AS
Revisorregisteret / Foretaksregisteret NO 912 540 715 MVA
Autorisert regnskapsførerselskap
Frænavegen 16, 6415 Molde tlf: 90 50 95 96
oit@norom.no

Side 1 av 2



Ved utarbeidelsen av årsregnskapet må ledelsen ta standpunkt til selskapets evne til fortsatt drift og opplyse om forhold av betydning for fortsatt drift. Forutsetningen om fortsatt drift skal legges til grunn for årsregnskapet så lenge det ikke er sannsynlig at virksomheten vil bli avviklet.

Revisors oppgaver og plikter ved revisjonen av årsregnskapet

Vårt mål med revisjonen er å oppnå betryggende sikkerhet for at årsregnskapet som helhet ikke inneholder vesentlig feilinformasjon, verken som følge av misligheter eller utilsiktede feil, og å avgi en revisjonsberetning som inneholder vår konklusjon. Betryggende sikkerhet er en høy grad av sikkerhet, men ingen garanti for at en revisjon utført i samsvar med lov, forskrift og god revisjonsskikk i Norge, herunder ISA-ene, alltid vil avdekke vesentlig feilinformasjon som eksisterer. Feilinformasjon kan oppstå som følge av misligheter eller utilsiktede feil. Feilinformasjon blir vurdert som vesentlig dersom den enkeltvis eller samlet med rimelighet kan forventes å påvirke økonomiske beslutninger som brukerne foretar basert på årsregnskapet.

For videre beskrivelse av revisors oppgaver og plikter vises det til: <https://revisorforeningen.no/revisjonsberetninger>

Uttalelse om øvrige lovmessige krav

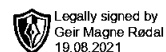
Konklusjon om registrering og dokumentasjon

Basert på vår revisjon av årsregnskapet som beskrevet ovenfor, og kontrollhandlinger vi har funnet nødvendig i henhold til internasjonal standard for attestasjonsoppdrag (ISAE) 3000 «Attestasjonsoppdrag som ikke er revisjon eller forenklet revisorkontroll av historisk finansiell informasjon», mener vi at ledelsen har oppfylt sin plikt til å sørge for ordentlig og oversiktlig registrering og dokumentasjon av selskapets regnskapsopplysninger i samsvar med lov og god bokføringskikk i Norge.

Molde 20. august 2021
Romsdal Revisjon AS

Odd Ivar Thue

Odd Ivar Thue
Statsautorisert revisor

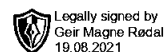


**Årsregnskap 2020
for
Eventyrlige Skaret AS**

Foretaksnr. 983501753



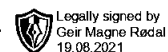
Eventyrlige Skaret AS

**Resultatregnskap**

| | Note | 2020 | 2019 |
|--|------|------------------|------------------|
| DRIFTSINNEKTER OG DRIFTSKOSTNADER | | | |
| Driftsinntekter | | | |
| Salgsinntekt | | 7 268 408 | 9 529 312 |
| Annen driftsinntekt | | 556 946 | 286 120 |
| Sum driftsinntekter | | 7 825 354 | 9 815 432 |
| Driftskostnader | | | |
| Varekostnad | | 1 965 001 | 2 692 309 |
| Lønnskostnad | 1 | 3 242 351 | 4 057 755 |
| Avskrivning på varige driftsmidler | 2 | 536 864 | 664 323 |
| Annen driftskostnad | 1 | 1 994 073 | 2 193 281 |
| Sum driftskostnader | | 7 738 289 | 9 607 668 |
| DRIFTSRESULTAT | | 87 064 | 207 764 |
| FINANSINNEKTER OG FINANSKOSTNADER | | | |
| Finansinntekter | | | |
| Annen renteinntekt | | 1 408 | 4 959 |
| Sum finansinntekter | | 1 408 | 4 959 |
| Finanskostnader | | | |
| Annen rentekostnad | | 348 881 | 347 897 |
| Sum finanskostnader | | 348 881 | 347 897 |
| NETTO FINANSPOSTER | | (347 473) | (342 938) |
| ORDINÆRT RES. FØR SKATTEKOSTNAD | | (260 408) | (135 174) |
| Skattekostnad på ordinært resultat | 3 | 0 | 0 |
| ORDINÆRT RESULTAT | | (260 408) | (135 174) |
| ÅRSRESULTAT | | (260 408) | (135 174) |
| OVERF. OG DISPONERINGER | | | |
| Fremføring av udekket tap | 4 | (260 408) | (135 174) |
| SUM OVERFØRINGER OG DISPONERINGER | | (260 408) | (135 174) |



Eventyrlige Skaret AS

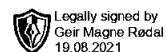


Balanse pr. 31.12.2020

| | Note | 31.12.2020 | 31.12.2019 |
|---|------|------------------|------------------|
| EIENDELER | | | |
| ANLEGGSMIDLER | | | |
| Varige driftsmidler | | | |
| Tomter, bygninger og annen fast eiendom | 2,7 | 3 127 160 | 3 560 299 |
| Maskiner og anlegg | 2,7 | 8 439 | 8 966 |
| Driftsløsøre, inventar, verktøy, kontorm. | 2 | 349 563 | 469 174 |
| Sum varige driftsmidler | | 3 485 162 | 4 038 440 |
| Finansielle anleggsmidler | | | |
| Investeringer i aksjer og andeler | | 14 250 | 16 450 |
| Sum finansielle anleggsmidler | | 14 250 | 16 450 |
| SUM ANLEGGSMIDLER | | 3 499 412 | 4 054 890 |
| OMLØPSMIDLER | | | |
| Varer | 7 | 199 200 | 280 300 |
| Fordringer | | | |
| Kundefordringer | 7 | 119 685 | 445 074 |
| Andre fordringer | | 201 388 | 242 292 |
| Sum fordringer | | 321 072 | 687 367 |
| Bankinnskudd, kontanter o.l. | 5 | 627 617 | 510 791 |
| SUM OMLØPSMIDLER | | 1 147 890 | 1 478 458 |
| SUM EIENDELER | | 4 647 302 | 5 533 347 |



Eventyrlige Skaret AS



Balanse pr. 31.12.2020

| | Note | 31.12.2020 | 31.12.2019 |
|-----------------------------------|------|--------------------|--------------------|
| EGENKAPITAL OG GJELD | | | |
| EGENKAPITAL | | | |
| Innskutt egenkapital | | | |
| Selskapskapital | 6 | 1 500 000 | 1 500 000 |
| Sum innskutt egenkapital | | 1 500 000 | 1 500 000 |
| Opptjent egenkapital | | | |
| Udekket tap | 4 | (4 216 186) | (3 955 777) |
| Sum opptjent egenkapital | | (4 216 186) | (3 955 777) |
| SUM EGENKAPITAL | | (2 716 186) | (2 455 777) |
| GJELD | | | |
| LANGSIKTIG GJELD | | | |
| Annen langsiktig gjeld | | | |
| Gjeld til kredittinstitusjoner | 7 | 6 330 230 | 6 433 805 |
| Sum annen langsiktig gjeld | | 6 330 230 | 6 433 805 |
| SUM LANGSIKTIG GJELD | | 6 330 230 | 6 433 805 |
| KORTSIKTIG GJELD | | | |
| Leverandørgjeld | | 192 780 | 444 280 |
| Skyldig offentlige avgifter | | 263 971 | 369 532 |
| Annen kortsiktig gjeld | | 576 507 | 741 507 |
| SUM KORTSIKTIG GJELD | | 1 033 258 | 1 555 319 |
| SUM GJELD | | 7 363 488 | 7 989 125 |
| SUM EGENKAPITAL OG GJELD | | 4 647 302 | 5 533 347 |

Molde,

Geir Magne Rødal
Styreleder/daglig leder



Noter 2020

Årsregnskapet er satt opp i samsvar med regnskapsloven. Det er utarbeidet etter norske regnskapsstandarder.

Driftsinntekter

Inntektsføring ved salg av varer skjer på leveringstidspunktet. Tjenester inntektsføres etter hvert som de blir levert. Andelen av salgsinntekter som knytter seg til fremtidige serviceytelser, balanseføres som uopptjent inntekt ved salget og inntektsføres deretter i takt med levering av ytelsene.

Hovedregel for vurdering og klassifisering av eiendeler og gjeld

Eiendeler er bestemt til varig eie eller bruk er klassifisert som anleggsmidler. Andre eiendeler er klassifisert som omløpsmidler. Fordringer som skal tilbakebetales innen et år er uansett klassifisert som omløpsmidler. Ved klassifisering av kortsiktig og langsiktig gjeld er analoge kriterier lagt til grunn.

Anleggsmidler vurderes til anskaffelseskost, men nedskrives til virkelig verdi når verdifallet forventes ikke å være forbigående. Anleggsmidler med begrenset økonomisk levetid avskrives pønmessig. Langsiktig gjeld balanseføres til nominelt mottatt beløp på etableringstidspunktet.

Omløpsmidler vurderes til laveste av anskaffelseskost og virkelig verdi. Kortsiktig gjeld balanseføres til nominelt mottatt beløp på etableringstidspunktet.

Enkelte poster er vurdert etter andre regler og redegjøres for nedenunder.

Varer

Varer er vurdert til det laveste av anskaffelseskost og virkelig verdi.

Fordringer

Kundefordringer og andre fordringer oppføres til pålydende etter fradrag for avsetning til forventet tap. Avsetning til tap gjøres på grunnlag av en individuell vurdering av de enkelte fordringene. I tillegg gjøres det for øvrige kundefordringer en uspesifisert avsetning for å dekke antatt tap.

Skatt

Skattekostnaden i resultatregnskapet omfatter både periodens betalbare skatt og endring i utsatt skatt. Utsatt skatt er beregnet på grunnlag av de midlertidige forskjeller som eksisterer mellom regnskapsmessige og skattemessige verdier, samt ligningsmessig underskudd til fremføring ved utgangen av regnskapsåret. Skatteøkende og skattereduserende midlertidige forskjeller som reverseres eller kan reversere i samme periode er utlignet og nettoført. Utsatt skatt på merverdier i forbindelse med oppkjøp av datterselskap blir ikke utlignet. Utsatt skattefordel er tilbakeført og blir ikke bokført i regnskapet.



Noter 2020

Note 1 - Lønnskostnader

Selskapet har hatt 5 årsverk i regnskapsåret.

| Spesifikasjon av lønnskostnader | I år | I fjor |
|---------------------------------|------------------|------------------|
| Lønn | 2 748 417 | 3 461 381 |
| Arbeidsgiveravgift | 407 699 | 494 290 |
| Pensjonskostnader | 66 515 | 63 677 |
| Andre lønnsrelaterte ytelser | 19 720 | 38 407 |
| Totalt | 3 242 351 | 4 057 755 |

Ytelser til ledende personer og revisor

| | |
|---------------------|---------|
| Daglig leder | 728 726 |
| Honorar til revisor | 37 000 |
| Herav - Revisjon | 37 000 |
| Herav - Bistand | 0 |

Selskapet har tegnet tjenstepensjonsforsikring for sine ansatte etter lov om obligatorisk tjenstepensjon.

Note 2 - Avskrivning på varige driftsmidler

| | Tomter, bygninger og annen fast eiendom | Maskiner og anlegg | Driftsløsøre, inventar, verktøy, kontorm. | Sum |
|----------------------------|--|-----------------------|--|------------|
| Anskaffelseskost pr. 1/1 | 15 406 321 | 1 358 596 | 1 926 690 | 18 691 608 |
| + Tilgang | 0 | 0 | 22 632 | 22 632 |
| - Avgang | 39 045 | 0 | 0 | 39 045 |
| Anskaffelseskost pr. 31/12 | 15 367 276 | 1 358 596 | 1 949 322 | 18 675 195 |
| Akk. av/nedskr. pr 1/1 | 11 846 023 | 1 349 630 | 1 457 516 | 14 653 170 |
| + Ordinære avskrivninger | 394 095 | 527 | 142 243 | 536 864 |
| + Avskr. på oppskrivning | 0 | 0 | 0 | 0 |
| - Tilbakeført avskrivning | 0 | 0 | 0 | 0 |
| + Ekstraord nedskrivninger | 0 | 0 | 0 | 0 |
| Akk. av/nedskr. pr. 31/12 | 12 240 118 | 1 350 157 | 1 599 759 | 15 190 034 |
| Balansført verdi pr 31/12 | 3 127 158 | 8 439 | 349 563 | 3 485 161 |
| Prosentstans for ord.avskr | 3-10 | 3-10 | 10-20 | |



Noter 2020

Note 3 - Skattenote

Spesifikasjon av årets skattegrunnlag:

| | |
|--|-----------------|
| Resultat før skattekostnader | -260 408 |
| + Permanente og andre forskjeller | 8 606 |
| + Endring i midlertidige forskjeller | 145 007 |
| = Inntekt før anvendelse av framført underskudd | -106 796 |
| - Anvendt skattemessig framførbart underskudd | 0 |
| = Inntekt | -106 796 |

Spesifikasjon av årets skattekostnad:

| | |
|--|----------|
| Beregnet skatt av årets resultat | 0 |
| = Sum betalbar skatt | 0 |
| +/- Endring i utsatt skatt / utsatt skattefordel | 0 |
| = Ordinær skattekostnad | 0 |
| Skattesats i inntektsåret | 22 |

Betalbar skatt i balansen består av

| | |
|------------------------------------|----------|
| Sum betalbar skatt | 0 |
| = Betalbar skatt i balansen | 0 |

Utsatt skatt/utsatt skattefordel

| | 2019 | 2020 |
|---|-------------------|-------------------|
| + Driftsmidler inkl. goodwill | -3 702 232 | -3 773 555 |
| + Varebeholdning | 0 | 0 |
| + Utestående fordringer | -25 000 | -25 000 |
| + Gevinst- og tapskonto | 368 423 | 294 738 |
| - Skattem. fremf. underskudd som utlignes | 5 684 034 | 5 790 829 |
| = Grunnlag utsatt skatt | -9 042 843 | -9 294 645 |
| Utsatt skatt | 0 | 0 |
| Negativt grunnlag utsatt skatt | 9 042 843 | 9 294 645 |
| = Grunnlag utsatt skattefordel | 9 042 843 | 9 294 645 |
| Utsatt skattefordel | 1 989 425 | 2 044 821 |
| Grunnlag ikke bokført utsatt skattefordel | 9 042 843 | 9 294 645 |
| Ikke bokført utsatt skattefordel | 1 989 425 | 2 044 821 |
| Bokført utsatt skattefordel | 0 | 0 |



Eventyrlige Skaret AS

Legally signed by
Geir Magne Rødal
19.08.2021

Noter 2020

Note 4 - Egenkapital

| | Aksjekapital / selskapskapital | Udekket tap | Sum egenkapital |
|-------------------------|-----------------------------------|-------------------|--------------------|
| Pr 1.1. | 1 500 000 | -3 955 777 | -2 455 777 |
| Anvendt til årsresultat | | -260 408 | -260 408 |
| Pr 31.12. | 1 500 000 | -4 216 186 | -2 716 186 |

Selskapets egenkapital er tapt, men ledelsen jobber med nye måter for drift av selskapet og styret mener derfor at det er forutsetning for fortsatt drift i selskapet.

Note 5 - Bundne midler

Skattetrekkinnskudd utgjør pr 31.12. i år kr 105 968 og utgjorde pr 31.12. i fjor kr 85 956.

Note 6 - Selskapskapital

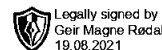
Selskapet har 15 000 aksjer pålydende kr 100 pr. aksje, samlet aksjekapital utgjør kr 1 500 000.

Selskapet har en aksjonær:

| Navn | Foretaksnr | Antall | Eierandel |
|--------------------|-------------|--------|-----------|
| Bergstu Holding AS | 989 165 828 | 15 000 | 100,00 % |



Eventyrlige Skaret AS



Noter 2020

Note 7 - Gjeld til kredittinstitusjoner

Gjeldspost med forfall senere enn 5 år fra balansedagen utgjør pr 31.12. i år kr 5 370 200 og pr 31.12. i fjor kr 5 489 473.

| Pantsettelse | I år | I fjor |
|----------------------------------|------------------|------------------|
| Gjeld sikret med pant | 6 330 230 | 6 433 805 |
| Sum gjeld sikret med pant | 6 330 230 | 6 433 805 |
| Pantsatte eiendeler: | | |
| Driftsmidler | 358 002 | 478 140 |
| Kunder | 119 685 | 445 074 |
| Varelager | 199 200 | 280 300 |
| Fast eiendom | 3 127 160 | 3 560 300 |
| Sum pantsatte eiendeler | 3 804 047 | 4 763 814 |

Note 8 - Hendelser etter balansedagen

I mars 2020 rammet coronaviruset Norge og som mange andre ble selskapet også hardt rammet. En stor del av virksomheten drives som buffetrestaurant og når dette ble forbudt måtte hele den delen stenges, samtidig forsvant mesteparten av kundene og kursmarkedet ble helt borte.

Dette forårsaket at Eventyrlige Skaret måtte stenge dørene delvis i flere perioder.

Det vil nok fortsatt være usikkerhet resten av 2021 siden turistsesongen sannsynligvis vil bli kortere med bare norske turister, og kursmarkedet sannsynligvis ikke vil bli normalisert før neste år. Vi håper at selskapsdelen vil komme tilbake etter at det har blitt lov å samles flere. Ledelsen jobber med alternativer til tidligere drift og tror at dette kan gjøre at selskapet overlever denne krisen.



Eventyrlige Skaret AS

Noter 2020

Årsregnskapet er satt opp i samsvar med regnskapsloven. Det er utarbeidet etter norske regnskapsstandarder.

Driftsinntekter

Inntektsføring ved salg av varer skjer på leveringstidspunktet. Tjenester inntektsføres etter hvert som de blir levert. Andelen av salgsinntekter som knytter seg til fremtidige serviceytelser, balanseføres som uopptjent inntekt ved salget og inntektsføres deretter i takt med levering av ytelsene.

Hovedregel for vurdering og klassifisering av eiendeler og gjeld

Eiendeler er bestemt til varig eie eller bruk er klassifisert som anleggsmidler. Andre eiendeler er klassifisert som omløpsmidler. Fordringer som skal tilbakebetales innen et år er uansett klassifisert som omløpsmidler. Ved klassifisering av kortsiktig og langsiktig gjeld er analoge kriterier lagt til grunn.

Anleggsmidler vurderes til anskaffelseskost, men nedskrives til virkelig verdi når verdifallet forventes ikke å være fobgående. Anleggsmidler med begrenset økonomisk levetid avskrives pøanmessig. Langsiktig gjeld balanseføres til nominelt mottatt beløp på etableringstidspunktet.

Omløpsmidler vurderes til laveste av anskaffelseskost og virkelig verdi. Kortsiktig gjeld balanseføres til nominelt mottatt beløp på etableringstidspunktet.

Enkelte poster er vurdert etter andre regler og redegjøres for nedenunder.

Varer

Varer er vurdert til det laveste av anskaffelseskost og virkelig verdi.

Fordringer

Kundefordringer og andre fordringer oppføres til pålydende etter fradrag for avsetning til forventet tap. Avsetning til tap gjøres på grunnlag av en individuell vurdering av de enkelte fordringene. I tillegg gjøres det for øvrige kundefordringer en uspesifisert avsetning for å dekke antatt tap.

Skatt

Skattekostnaden i resultatregnskapet omfatter både periodens betalbare skatt og endring i utsatt skatt. Utsatt skatt er beregnet på grunnlag av de midlertidige forskjeller som eksisterer mellom regnskapsmessige og skattemessige verdier, samt ligningsmessig underskudd til fremføring ved utgangen av regnskapsåret. Skatteøkende og skattereduserende midlertidige forskjeller som reverseres eller kan reversere i samme periode er utlignet og nettoført. Utsatt skatt på merverdier i forbindelse med oppkjøp av datterselskap blir ikke utlignet. Utsatt skattefordel er tilbakeført og blir ikke bokført i regnskapet.



Eventyrlige Skaret AS

Noter 2020

Note 1 - Lønnskostnader

Selskapet har hatt 5 årsverk i regnskapsåret.

| Spesifikasjon av lønnskostnader | I år | I fjor |
|---------------------------------|------------------|------------------|
| Lønn | 2 748 417 | 3 461 381 |
| Arbeidsgiveravgift | 407 699 | 494 290 |
| Pensjonskostnader | 66 515 | 63 677 |
| Andre lønnsrelaterte ytelser | 19 720 | 38 407 |
| Totalt | 3 242 351 | 4 057 755 |

Ytelser til ledende personer og revisor

| | |
|---------------------|---------|
| Daglig leder | 728 726 |
| Honorar til revisor | 37 000 |
| Herav - Revisjon | 37 000 |
| Herav - Bistand | 0 |

Selskapet har tegnet tjenestepensjonsforsikring for sine ansatte etter lov om obligatorisk tjenestepensjon.

Note 2 - Avskrivning på varige driftsmidler

| | Tomter, bygninger og annen fast eiendom | Maskiner og anlegg | Driftsløsøre, inventar, verktøy, kontorm. | Sum |
|----------------------------|---|--------------------|---|------------|
| Anskaffelseskost pr. 1/1 | 15 406 321 | 1 358 596 | 1 926 690 | 18 691 608 |
| + Tilgang | 0 | 0 | 22 632 | 22 632 |
| - Avgang | 39 045 | 0 | 0 | 39 045 |
| Anskaffelseskost pr. 31/12 | 15 367 276 | 1 358 596 | 1 949 322 | 18 675 195 |
| Akk. av/nedskr. pr 1/1 | 11 846 023 | 1 349 630 | 1 457 516 | 14 653 170 |
| + Ordinære avskrivninger | 394 095 | 527 | 142 243 | 536 864 |
| + Avskr. på oppskrivning | 0 | 0 | 0 | 0 |
| - Tilbakeført avskrivning | 0 | 0 | 0 | 0 |
| + Ekstraord nedskrivninger | 0 | 0 | 0 | 0 |
| Akk. av/nedskr. pr. 31/12 | 12 240 118 | 1 350 157 | 1 599 759 | 15 190 034 |
| Balansført verdi pr 31/12 | 3 127 158 | 8 439 | 349 563 | 3 485 161 |
| Procentsats for ord.avskr | 3-10 | 3-10 | 10-20 | |

Note 3 - Skattenote

Spesifikasjon av årets skattegrunnlag:

| | |
|--------------------------------------|----------|
| Resultat før skattekostnader | -260 408 |
| + Permanente og andre forskjeller | 8 606 |
| + Endring i midlertidige forskjeller | 145 007 |



Eventyrlige Skaret AS

Noter 2020

| | |
|--|-----------------|
| = Inntekt før anvendelse av framført underskudd | -106 796 |
| - Anvendt skattemessig framførbart underskudd | 0 |
| = Inntekt | -106 796 |

Spesifikasjon av årets skattekostnad:

| | |
|--|----------|
| Beregnet skatt av årets resultat | 0 |
| = Sum betalbar skatt | 0 |
| +/- Endring i utsatt skatt / utsatt skattefordel | 0 |
| = Ordinær skattekostnad | 0 |
| Skattesats i inntektsåret | 22 |

Betalbar skatt i balansen består av

| | |
|------------------------------------|----------|
| Sum betalbar skatt | 0 |
| = Betalbar skatt i balansen | 0 |

Utsatt skatt/utsatt skattefordel

| | 2019 | 2020 |
|---|-------------------|-------------------|
| + Driftsmidler inkl. goodwill | -3 702 232 | -3 773 555 |
| + Varebeholdning | 0 | 0 |
| + Utestående fordringer | -25 000 | -25 000 |
| + Gevinst- og tapskonto | 368 423 | 294 738 |
| - Skattem. fremf. underskudd som utlignes | 5 684 034 | 5 790 829 |
| = Grunnlag utsatt skatt | -9 042 843 | -9 294 645 |
| Utsatt skatt | 0 | 0 |
| Negativt grunnlag utsatt skatt | 9 042 843 | 9 294 645 |
| = Grunnlag utsatt skattefordel | 9 042 843 | 9 294 645 |
| Utsatt skattefordel | 1 989 425 | 2 044 821 |
| Grunnlag ikke bokført utsatt skattefordel | 9 042 843 | 9 294 645 |
| Ikke bokført utsatt skattefordel | 1 989 425 | 2 044 821 |
| Bokført utsatt skattefordel | 0 | 0 |

Note 4 - Egenkapital

| | Aksjekapital / selskapskapital | Udekket tap | Sum egenkapital |
|-------------------------|---|------------------------|----------------------------|
| Pr 1.1. | 1 500 000 | -3 955 777 | -2 455 777 |
| Anvendt til årsresultat | | -260 408 | -260 408 |
| Pr 31.12. | 1 500 000 | -4 216 186 | -2 716 186 |

Selskapets egenkapital er tapt, men ledelsen jobber med nye måter for drift av selskapet og styret mener derfor at det er forutsetning for fortsatt drift i selskapet.



Eventyrlige Skaret AS

Noter 2020

Note 5 - Bundne midler

Skattetrekkinnskudd utgjør pr 31.12. i år kr 105 968 og utgjorde pr 31.12. i fjor kr 85 956.

Note 6 - Selskapskapital

Selskapet har 15 000 aksjer pålydende kr 100 pr. aksje, samlet aksjekapital utgjør kr 1 500 000.

Selskapet har en aksjonær:

| Navn | Foretaksnr | Antall | Eierandel |
|--------------------|-------------|--------|-----------|
| Bergstu Holding AS | 989 165 828 | 15 000 | 100,00 % |

Note 7 - Gjeld til kredittinstitusjoner

Gjeldspost med forfall senere enn 5 år fra balansedagen utgjør pr 31.12. i år kr 5 370 200 og pr 31.12. i fjor kr 5 489 473.

| Pantsettelse | I år | I fjor |
|----------------------------------|------------------|------------------|
| Gjeld sikret med pant | 6 330 230 | 6 433 805 |
| Sum gjeld sikret med pant | 6 330 230 | 6 433 805 |
| Pantsatte eiendeler: | | |
| Driftsmidler | 358 002 | 478 140 |
| Kunder | 119 685 | 445 074 |
| Varelager | 199 200 | 280 300 |
| Fast eiendom | 3 127 160 | 3 560 300 |
| Sum pantsatte eiendeler | 3 804 047 | 4 763 814 |

Note 8 - Hendelser etter balansedagen

I mars 2020 rammet coronaviruset Norge og som mange andre ble selskapet også hardt rammet. En stor del av virksomheten drives som buffetrestaurant og når dette ble forbudt måtte hele den delen stenges, samtidig forsvant mesteparten av kundene og kursmarkedet ble helt borte.

Dette forårsaket at Eventyrlige Skaret måtte stenge dørene delvis i flere perioder.

Det vil nok fortsatt være usikkerhet resten av 2021 siden turistsesongen sannsynligvis vil bli kortere med bare norske turister, og kursmarkedet sannsynligvis ikke vil bli normalisert før neste år. Vi håper at selskapsdelen vil komme tilbake etter at det har blitt lov å samles flere. Ledelsen jobber med alternativer til tidligere drift og tror at dette kan gjøre at selskapet overlever denne krisen.



Eventyrlige Skaret AS

Resultatregnskap

| | Note | 2020 | 2019 |
|--|------|------------------|------------------|
| DRIFTSINNEKTER OG DRIFTSKOSTNADER | | | |
| Driftsinntekter | | | |
| Salgsinntekt | | 7 268 408 | 9 529 312 |
| Annen driftsinntekt | | 556 946 | 286 120 |
| Sum driftsinntekter | | 7 825 354 | 9 815 432 |
| Driftskostnader | | | |
| Varekostnad | | 1 965 001 | 2 692 309 |
| Lønnskostnad | 1 | 3 242 351 | 4 057 755 |
| Avskrivning på varige driftsmidler | 2 | 536 864 | 664 323 |
| Annen driftskostnad | 1 | 1 994 073 | 2 193 281 |
| Sum driftskostnader | | 7 738 289 | 9 607 668 |
| DRIFTSRESULTAT | | 87 064 | 207 764 |
| FINANSINNEKTER OG FINANSKOSTNADER | | | |
| Finansinntekter | | | |
| Annen renteinntekt | | 1 408 | 4 959 |
| Sum finansinntekter | | 1 408 | 4 959 |
| Finanskostnader | | | |
| Annen rentekostnad | | 348 881 | 347 897 |
| Sum finanskostnader | | 348 881 | 347 897 |
| NETTO FINANSPOSTER | | (347 473) | (342 938) |
| ORDINÆRT RES. FØR SKATTEKOSTNAD | | (260 408) | (135 174) |
| Skattekostnad på ordinært resultat | 3 | 0 | 0 |
| ORDINÆRT RESULTAT | | (260 408) | (135 174) |
| ÅRSRESULTAT | | (260 408) | (135 174) |
| OVERF. OG DISPONERINGER | | | |
| Fremføring av udekket tap | 4 | (260 408) | (135 174) |
| SUM OVERFØRINGER OG DISPONERINGER | | (260 408) | (135 174) |



Eventyrlige Skaret AS

Balanse pr. 31.12.2020

| | Note | 31.12.2020 | 31.12.2019 |
|---|------|------------------|------------------|
| EIENDELER | | | |
| ANLEGGSMIDLER | | | |
| Varige driftsmidler | | | |
| Tomter, bygninger og annen fast eiendom | 2,7 | 3 127 160 | 3 560 299 |
| Maskiner og anlegg | 2,7 | 8 439 | 8 966 |
| Driftsløsøre, inventar, verktøy, kontorm. | 2 | 349 563 | 469 174 |
| Sum varige driftsmidler | | 3 485 162 | 4 038 440 |
| Finansielle anleggsmidler | | | |
| Investeringer i aksjer og andeler | | 14 250 | 16 450 |
| Sum finansielle anleggsmidler | | 14 250 | 16 450 |
| SUM ANLEGGSMIDLER | | 3 499 412 | 4 054 890 |
| OMLØPSMIDLER | | | |
| Varer | 7 | 199 200 | 280 300 |
| Fordringer | | | |
| Kundefordringer | 7 | 119 685 | 445 074 |
| Andre fordringer | | 201 388 | 242 292 |
| Sum fordringer | | 321 072 | 687 367 |
| Bankinnskudd, kontanter o.l. | 5 | 627 617 | 510 791 |
| SUM OMLØPSMIDLER | | 1 147 890 | 1 478 458 |
| SUM EIENDELER | | 4 647 302 | 5 533 347 |



Eventyrlige Skaret AS

Balanse pr. 31.12.2020

| | Note | 31.12.2020 | 31.12.2019 |
|-----------------------------------|------|--------------------|--------------------|
| EGENKAPITAL OG GJELD | | | |
| EGENKAPITAL | | | |
| Innskutt egenkapital | | | |
| Selskapskapital | 6 | 1 500 000 | 1 500 000 |
| Sum innskutt egenkapital | | 1 500 000 | 1 500 000 |
| Opptjent egenkapital | | | |
| Udekket tap | 4 | (4 216 186) | (3 955 777) |
| Sum opptjent egenkapital | | (4 216 186) | (3 955 777) |
| SUM EGENKAPITAL | | (2 716 186) | (2 455 777) |
| GJELD | | | |
| LANGSIKTIG GJELD | | | |
| Annen langsiktig gjeld | | | |
| Gjeld til kredittinstitusjoner | 7 | 6 330 230 | 6 433 805 |
| Sum annen langsiktig gjeld | | 6 330 230 | 6 433 805 |
| SUM LANGSIKTIG GJELD | | 6 330 230 | 6 433 805 |
| KORTSIKTIG GJELD | | | |
| Leverandørgjeld | | 192 780 | 444 280 |
| Skyldig offentlige avgifter | | 263 971 | 369 532 |
| Annen kortsiktig gjeld | | 576 507 | 741 507 |
| SUM KORTSIKTIG GJELD | | 1 033 258 | 1 555 319 |
| SUM GJELD | | 7 363 488 | 7 989 125 |
| SUM EGENKAPITAL OG GJELD | | 4 647 302 | 5 533 347 |

Molde,

Geir Magne Rødal
Styreleder/daglig leder



**Årsregnskap 2020
for
Eventyrlige Skaret AS**

Foretaksnr. 983501753