



ÅRSREGNSKAPET FOR REGNSKAPSÅRET 2020 - GENERELL INFORMASJON

Enheten

Organisasjonsnummer: 916 981 007
Organisasjonsform: Aksjeselskap
Foretaksnavn: JABO MANAGEMENT & CONSULTING AS
Forretningsadresse: Gyldenløves gate 26B
0260 OSLO

Regnskapsår

Årsregnskapets periode: 01.01.2020 - 31.12.2020

Konsern

Morselskap i konsern: Ja
Konsernregnskap lagt ved: Nei

Regnskapsregler

Regler for små foretak benyttet: Ja
Benyttet ved utarbeidelsen av årsregnskapet til selskapet: Regnskapslovens alminnelige regler

Årsregnskapet fastsatt av kompetent organ

Bekreftet av representant for selskapet: Terje Bakketun
Dato for fastsettelse av årsregnskapet: 30.06.2021

Grunnlag for avgivelse

År 2020: Årsregnskapet er elektronisk innlevert
År 2019: Tall er hentet fra elektronisk innlevert årsregnskap fra 2020

Det er ikke krav til at årsregnskapet m.v. som sendes til Regnskapsregisteret er undertegnet. Kontrollen på at dette er utført ligger hos revisor/enhetens øverste organ. Sikkerheten ivaretas ved at innsender har rolle/rettighet for innsending av årsregnskapet via Altinn, og ved at det bekreftes at årsregnskapet er fastsatt av kompetent organ.

Brønnøysundregistrene, 13.07.2022



Resultatregnskap

Beløp i: NOK	Note	2020	2019
RESULTATREGNSKAP			
Inntekter			
Salgsinntekt		6 137 524	6 053 453
Sum inntekter		6 137 524	6 053 453
Kostnader			
Lønnskostnad	2	1 342 620	932 762
Avskrivning på varige driftsmidler og immaterielle eiendeler	13	306 637	306 637
Annen driftskostnad	2	300 547	388 538
Sum kostnader		1 949 804	1 627 937
Driftsresultat		4 187 720	4 425 516
Finansinntekter og finanskostnader			
Annen finansinntekt		13 812 171	3 893 337
Verdiøkning andre finansielle instrumenter vurdert til virkelig verdi			7 136 805
Sum finansinntekter		13 812 171	11 030 142
Verdireduksjon andre finansielle instrumenter vurdert til virkelig verdi		6 760 266	
Annen finanskostnad		846 447	997 843
Sum finanskostnader		7 606 713	997 843
Netto finans		6 205 458	10 032 299
Ordinært resultat før skattekostnad		10 393 178	14 457 815
Betalbar skatt	12	1 572 703	804 388
Endring utsatt skatt	12	157 002	271 459
Ordinært resultat etter skattekostnad		8 663 473	13 381 968
Årsresultat		8 663 473	13 381 968
Overføringer og disponeringer			
Overføringer til/fra annen egenkapital		8 663 473	13 381 968
Sum overføringer og disponeringer		8 663 473	13 381 968



Resultatregnskap

Beløp i: NOK	Note	2020	2019
---------------------	-------------	-------------	-------------



Balanse

Beløp i: NOK	Note	2020	2019
BALANSE - EIENDELER			
Anleggsmidler			
Immaterielle eiendeler			
Utsatt skattefordel	12	423 393	580 395
Sum immaterielle eiendeler		423 393	580 395
Varige driftsmidler			
Firmabil	13	180 107	450 267
Innredning kontor	13	109 431	145 908
Sum varige driftsmidler		289 538	596 175
Finansielle anleggsmidler			
Investering i datterselskap	6	19 123 218	19 123 218
Investeringer i tilknyttet selskap	8	133 408 000	133 408 000
Investeringer i aksjer og andeler	7	789 224	6 560 108
Sum finansielle anleggsmidler		153 320 442	159 091 326
Sum anleggsmidler		154 033 373	160 267 896
Omløpsmidler			
Varer			
Fordringer			
Andre fordringer		802 263	784 469
Konsernfordringer	15	9 020 846	7 730 004
Sum fordringer		9 823 109	8 514 473
Investeringer			
Markedsbaserte aksjer	9	16 125 183	32 814 099
Andre finansielle instrumenter	10	2 903 975	2 755 183
Andre finansielle instrumenter	11	59 965 316	39 328 785
Sum investeringer		78 994 474	74 898 067
Bankinnskudd, kontanter og lignende			
Bankinnskudd, kontanter og lignende	16	16 079 069	5 628 427
Sum bankinnskudd, kontanter og lignende		16 079 069	5 628 427



Balanse

Beløp i: NOK	Note	2020	2019
Sum omløpsmidler		104 896 652	89 040 967
SUM EIENDELER		258 930 025	249 308 863
BALANSE - EGENKAPITAL OG GJELD			
Egenkapital			
Innskutt egenkapital			
Aksjekapital	3	60 000	60 000
Overkurs		99 650 384	99 650 384
Annen innskutt egenkapital		-15 427	-15 427
Sum innskutt egenkapital	4	99 694 957	99 694 957
Opptjent egenkapital			
Annen egenkapital		146 737 405	138 073 932
Sum opptjent egenkapital		146 737 405	138 073 932
Sum egenkapital	4	246 432 362	237 768 889
Gjeld			
Langsiktig gjeld			
Pensjonsforpliktelser	5	4 337 250	4 337 250
Sum avsetninger for forpliktelser		4 337 250	4 337 250
Annen langsiktig gjeld			
Annen langsiktig gjeld		6 012 276	5 915 888
Sum annen langsiktig gjeld		6 012 276	5 915 888
Sum langsiktig gjeld		10 349 526	10 253 138
Kortsiktig gjeld			
Leverandørgjeld		38 211	2 411
Betalbar skatt	12	1 572 703	804 388
Skyldige offentlige avgifter		417 506	395 838
Annen kortsiktig gjeld		119 718	84 200
Sum kortsiktig gjeld		2 148 138	1 286 837



Balanse

Beløp i: NOK	Note	2020	2019
Sum gjeld		12 497 664	11 539 975
SUM EGENKAPITAL OG GJELD		258 930 026	249 308 864



Brønnøysundregistrene

ÅRSREGNSKAP FOR REGNSKAPSÅRET 2020 - GENERELL INFORMASJON

Journalnummer: 2021 560857

Enheten

Organisasjonsnummer: 916 981 007
Organisasjonsform: Aksjeselskap
Foretaksnavn: JABO MANAGEMENT & CONSULTING AS
Forretningsadresse: Anton Schjøths gate 3
0454 OSLO

Regnskapsår

Årsregnskapets periode: 01.01.2020 - 31.12.2020

Konsern

Morselskap i konsern: Ja
Konsernregnskap lagt ved: Nei

Regnskapsregler

Regler for små foretak benyttet: Ja
Benyttet ved utarbeidelsen av
årsregnskapet til selskapet: Regnskapslovens alminnelige regler

Årsregnskapet fastsatt av kompetent organ

Bekreftet av representant for selskapet: Terje Bakketun
Dato for fastsettelse av årsregnskapet: 30.06.2021

Revisjon

Årsregnskapet er utarbeidet av ekstern
autorisert regnskapsfører: Ja
Ekstern autorisert regnskapsfører har i
løpet av regnskapsåret bistått ved den
løpende regnskapsføringen eller utført
andre tjenester for selskapet enn å
utarbeide årsregnskapet: Ja

Grunnlag for avgivelse

År 2020: Årsregnskap er elektronisk innlevert.
År 2019: Tall er hentet fra elektronisk innlevert årsregnskap fra 2020.

Det er ikke krav til at årsregnskapet m.v. som sendes til Regnskapsregisteret er undertegnet. Kontrollen på at dette er utført ligger hos revisor/enhetens øverste organ. Sikkerheten ivaretas ved at innsender har rolle/rettighet for innsending av årsregnskapet via Altinn, og ved at det bekreftes at årsregnskapet er fastsatt av kompetent organ.

Brønnøysundregistrene, 31.07.2021

Brønnøysundregistrene
Postadresse: Postboks 900, 8910 Brønnøysund
Telefon: 75 00 75 00
E-post: firmapost@brreg.no Internett: www.brreg.no
Organisasjonsnummer: 974 760 673



Organisasjonsnr: 916 981 007
JABO MANAGEMENT & CONSULTING AS

RESULTATREGNSKAP

Beløp i: NOK	Note	2020	2019
RESULTATREGNSKAP			
Inntekter			
Salgsinntekt		6 137 524	6 053 453
Sum inntekter		6 137 524	6 053 453
Kostnader			
Lønnskostnad	2	1 342 620	932 762
Avskrivning på varige driftsmidler og immaterielle eiendeler	13	306 637	306 637
Annen driftskostnad	2	300 547	388 538
Sum kostnader		1 949 804	1 627 937
Driftsresultat		4 187 720	4 425 516
Finansinntekter og finanskostnader			
Annen finansinntekt		13 812 171	3 893 337
Verdiøkning andre finansielle instrumenter vurdert til virkelig verdi			7 136 805
Sum finansinntekter		13 812 171	11 030 142
Verdireduksjon andre finansielle instrumenter vurdert til virkelig verdi		6 760 266	
Annen finanskostnad		846 447	997 843
Sum finanskostnader		7 606 713	997 843
Netto finans		6 205 458	10 032 299
Ordinært resultat før skattekostnad			
Betalbar skatt	12	1 572 703	804 388
Endring utsatt skatt	12	157 002	271 459
Ordinært resultat etter skattekostnad		8 663 473	13 381 968
Årsresultat		8 663 473	13 381 968
Overføringer og disponeringer			
Overføringer til/fra annen egenkapital		8 663 473	13 381 968
Sum overføringer og disponeringer		8 663 473	13 381 968



Organisasjonsnr: 916 981 007
JABO MANAGEMENT & CONSULTING AS

BALANSE

Beløp i: NOK	Note	2020	2019
BALANSE - EIENDELER			
Anleggsmidler			
Immaterielle eiendeler			
Utsatt skattefordel	12	423 393	580 395
Sum immaterielle eiendeler		423 393	580 395
Varige driftsmidler			
Firmabil	13	180 107	450 267
Innredning kontor	13	109 431	145 908
Sum varige driftsmidler		289 538	596 175
Finansielle anleggsmidler			
Investering i datterselskap	6	19 123 218	19 123 218
Investeringer i tilknyttet selskap	8	133 408 000	133 408 000
Investeringer i aksjer og andeler	7	789 224	6 560 108
Sum finansielle anleggsmidler		153 320 442	159 091 326
Sum anleggsmidler		154 033 373	160 267 896
Omløpsmidler			
Varer			
Fordringer			
Andre fordringer		802 263	784 469
Konsernfordringer	15	9 020 846	7 730 004
Sum fordringer		9 823 109	8 514 473
Investeringer			
Markedsbaserte aksjer	9	16 125 183	32 814 099
Andre finansielle instrumenter	10	2 903 975	2 755 183
Andre finansielle instrumenter	11	59 965 316	39 328 785
Sum investeringer		78 994 474	74 898 067
Bankinnskudd, kontanter og lignende			
Bankinnskudd, kontanter og lignende	16	16 079 069	5 628 427
Sum bankinnskudd, kontanter og lignende		16 079 069	5 628 427
Sum omløpsmidler		104 896 652	89 040 967
SUM EIENDELER		258 930 025	249 308 863



BALANSE - EGENKAPITAL OG GJELD

Egenkapital

Innskutt egenkapital

Aksjekapital	3	60 000	60 000
Overkurs		99 650 384	99 650 384
Annen innskutt egenkapital		-15 427	-15 427
Sum innskutt egenkapital	4	99 694 957	99 694 957

Opptjent egenkapital

Annen egenkapital		146 737 405	138 073 932
Sum opptjent egenkapital		146 737 405	138 073 932

Sum egenkapital	4	246 432 362	237 768 889
------------------------	----------	--------------------	--------------------

Gjeld

Langsiktig gjeld

Pensjonsforpliktelser	5	4 337 250	4 337 250
Sum avsetninger for forpliktelser		4 337 250	4 337 250
Annen langsiktig gjeld		6 012 276	5 915 888
Sum annen langsiktig gjeld		6 012 276	5 915 888

Sum langsiktig gjeld		10 349 526	10 253 138
-----------------------------	--	-------------------	-------------------

Kortsiktig gjeld

Leverandørgjeld		38 211	2 411
Betalbar skatt	12	1 572 703	804 388
Skyldige offentlige avgifter		417 506	395 838
Annen kortsiktig gjeld		119 718	84 200
Sum kortsiktig gjeld		2 148 138	1 286 837

Sum gjeld		12 497 664	11 539 975
------------------	--	-------------------	-------------------

SUM EGENKAPITAL OG GJELD		258 930 026	249 308 864
---------------------------------	--	--------------------	--------------------



Organisasjonsnr: 916 981 007
JABO MANAGEMENT & CONSULTING AS

NOTEOPPLYSNINGER - SELSKAP - alle poster oppgitt i hele tall

Note
1

Regnskapsprinsipper
Årsregnskapet er satt opp etter regnskapsloven. Regnskapsreglene for små foretak er fulgt.

Note
3

Antall aksjer og aksjeeiere

<u>Aksjeklasse</u>	<u>Ant. aksjer</u>	<u>Pålydende</u>	<u>Bokført verdi</u>
A-aksjer	100.00	60.00	6000.00
B-aksjer	900.00	60.00	54000.00

<u>Aksjeeiere - fritekst</u>	<u>Antall</u>	<u>Eierandel</u>	<u>Aksjeklasse</u>
Jabo Holding AS	100.00	10.00%	A-aksjer
Boddern AS	450.00	45.00%	B-aksjer
Jekbo AS	450.00	45.00%	B-aksjer

<u>Sum</u>	<u>Sum antall</u>	<u>Sum eierandel</u>
	1000.00	100.00%

Note
3

Lønn og ytelser

<u>Lønn</u>	<u>Årets</u>	<u>Fjorårets</u>
	1110400.00	774584.00

<u>Arbeidsgiveravgift</u>	<u>Årets</u>	<u>Fjorårets</u>
	179149.00	138257.00

<u>Andre ytelser</u>	<u>Årets</u>	<u>Fjorårets</u>
	53071.00	19921.00

<u>Sum lønnskostnader</u>	<u>Årets</u>	<u>Fjorårets</u>
	1342620.00	932762.00

Note
3

Ytelser til ledende personer

Ytelser til daglig leder



<u>Ytelser</u>	<u>Lønn</u>	<u>Pensj.forpl.</u>	<u>Andre godtgj.</u>
	951672.00		155000.00

Note

2

Antall årsverk i regnskapsåret

Virksomheten har hatt følgende antall årsverk:

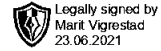
1.20

Note

3

Lån og sikkerhetsstillelse til ledende personer og aksjeeiere

Er det gitt lån eller sikkerhetsstillelse til ledende personer: Nei



Legally signed by
Marit Vigrestad
23.06.2021

UAVHENGIG REVISORS BERETNING FOR 2020

Til Generalforsamlingen i Jabo Management & Consulting AS

Uttalelse om revisjonen av årsregnskapet

Konklusjon

Vi har revidert Jabo Management & Consulting AS' årsregnskap som viser et overskudd på kr 8 663 473. Årsregnskapet består av balanse per 31. desember 2020 og resultatregnskap for regnskapsåret avsluttet per denne datoen og noter til årsregnskapet, herunder et sammendrag av viktige regnskapsprinsipper.

Etter vår mening er det medfølgende årsregnskapet avgitt i samsvar med lov og forskrifter og gir et rettviseende bilde av selskapets finansielle stilling per 31. desember 2020, og av dets resultater for regnskapsåret avsluttet per denne datoen i samsvar med regnskapslovens regler og god regnskapsskikk i Norge.

Grunnlag for konklusjonen

Vi har gjennomført revisjonen i samsvar med lov, forskrift og god revisjonsskikk i Norge, herunder de internasjonale revisjonsstandardene (ISA-ene). Våre oppgaver og plikter i henhold til disse standardene er beskrevet i «Revisors oppgaver og plikter ved revisjon av årsregnskapet». Vi er uavhengige av selskapet slik det kreves i lov og forskrift, og har overholdt våre øvrige etiske forpliktelser i samsvar med disse kravene. Etter vår oppfatning er innhentet revisjonsbevis tilstrekkelig og hensiktsmessig som grunnlag for vår konklusjon.

Styret og daglig leders ansvar for årsregnskapet

Styret og daglig leder (ledelsen) er ansvarlig for å utarbeide årsregnskapet i samsvar med lov og forskrifter, herunder for at det gir et rettviseende bilde i samsvar med regnskapslovens regler og god regnskapsskikk i Norge. Ledelsen er også ansvarlig for slik intern kontroll som den finner nødvendig for å kunne utarbeide et årsregnskap som ikke inneholder vesentlig feilinformasjon, verken som følge av misligheter eller utilsiktede feil.

Ved utarbeidelsen av årsregnskapet må ledelsen ta standpunkt til selskapets evne til fortsatt drift og opplyse om forhold av betydning for fortsatt drift. Forutsetningen om fortsatt drift skal legges til grunn for årsregnskapet så lenge det ikke er sannsynlig at virksomheten vil bli avvirket.

Revisors oppgaver og plikter ved revisjonen av årsregnskapet

Vårt mål er å oppnå betryggende sikkerhet for at årsregnskapet som helhet ikke inneholder vesentlig feilinformasjon, verken som følge av misligheter eller utilsiktede feil, og å avgis en revisjonsberetning som inneholder vår konklusjon. Betryggende sikkerhet er en høy grad av sikkerhet, men ingen garanti for at en revisjon utført i samsvar med lov, forskrift og god revisjonsskikk i Norge, herunder ISA-ene, alltid vil avdekke vesentlig feilinformasjon som eksisterer. Feilinformasjon kan oppstå som følge av misligheter eller utilsiktede feil. Feilinformasjon blir vurdert som vesentlig dersom den enkeltvis eller samlet med rimelighet kan forventes å påvirke økonomiske beslutninger som brukerne foretar basert på årsregnskapet.

For videre beskrivelse av revisors oppgaver og plikter vises det til <https://www.revisorforeningen.no/revisjonsberetninger>.



Revisorgruppen

Revisorgruppen Oslo AS
Oscars gate 30
Postboks 7154 Majorstuen
N-0307 Oslo

Tlf: +47 23 20 49 00

E-post: oslo@rg.no

Foretaksregisteret
NO 917 275 254 MVA

www.rg.no



UAVHENGIG REVISORS BERETNING FOR 2020
Jabo Management & Consulting AS

Side 2

Uttalelse om øvrige lovmessige krav

Konklusjon om registrering og dokumentasjon

Basert på vår revisjon av årsregnskapet som beskrevet ovenfor, og kontrollhandlinger vi har funnet nødvendig i henhold til internasjonal standard for attestasjonsoppdrag (ISAE) 3000 «Attestasjonsoppdrag som ikke er revisjon eller forenklet revisorkontroll av historisk finansiell informasjon», mener vi at ledelsen har oppfylt sin plikt til å sørge for ordentlig og oversiktlig registrering og dokumentasjon av selskapets regnskapsopplysninger i samsvar med lov og god bokføringskikk i Norge.

Oslo, 17. juni 2021

Revisorgruppen Oslo AS

Marit Vigrestad
statsautorisert revisor



Jabo Management & Consulting AS Resultatregnskap 2020

	Noter	2020	2019
Driftsinntekt			
Honorarinntekter		6 137 524	6 053 453
Sum driftsinntekt		6 137 524	6 053 453
Driftskostnad			
Lønn og sosial kostnad	2	1 342 620	932 762
Avskrivninger på varige driftsmidler	13	306 637	306 637
Annen driftskostnad	2	300 547	388 538
Sum driftskostnad		1 949 803	1 627 937
Driftsresultat		4 187 720	4 425 516
Finansposter:			
Inntekt på andre investeringer		-	-
Annen finansinntekt		13 812 171	3 893 337
Verdiendring finansielle instrumenter vurdert til virkelig verdi		-6 760 266	7 136 805
Annen finanskostnad		-846 447	-997 843
Netto finansposter	14	6 205 458	10 032 299
Ordinært resultat før skattekostnad		10 393 178	14 457 815
Skattekostnad, betalbar skatt	12	1 572 703	804 388
Endring utsatt skatt	12	157 002	271 459
Årsresultat		8 663 473	13 381 968
Overføringer			
Annen egenkapital	4	8 663 473	13 381 968
Sum overføringer		8 663 473	13 381 968





Jabo Management & Consulting AS

Balanse 2020

EIENDELER		2020	2019
Anleggsmidler			
Immatrielle eiendeler			
Utsatt skattefordel	12	423 393	580 395
Sum immatrielle eiendeler		423 393	580 395
Maskiner og inventar			
Firmabil	13	180 107	450 267
Innredning kontor	13	109 431	145 908
Sum maskiner og inventar		289 538	596 175
Finansielle anleggsmidler			
Investeringer i datterselskap	6	19 123 218	19 123 218
Investering i tilknyttet selskap	8	133 408 000	133 408 000
Investeringer i aksjer og andeler	7	789 224	6 560 108
Sum finansielle anleggsmidler		153 320 442	159 091 326
Sum anleggsmidler		154 033 373	160 267 896
Omløpsmidler			
Kundefordringer		-	-
Fordring på tilknyttede selskaper eller eier	15	9 020 846	7 730 004
Andre fordringer		802 263	784 469
Sum fordringer		9 823 109	8 514 473
Investeringer			
Markedsbaserte aksjer	9	16 125 183	32 814 099
Markedsbaserte obligasjoner	10	2 903 975	2 755 183
Andre markedsbaserte finansielle instrumenter	11	59 965 316	39 328 785
Sum investeringer		78 994 474	74 898 068
Bankinnskudd og kontanter	16	16 079 069	5 628 427
Sum omløpsmidler		104 896 652	89 040 967
Sum eiendeler		258 930 025	249 308 864
EGENKAPITAL OG GJELD		2020	2019
Egenkapital			
Innskutt egenkapital			
Aksjekapital	3,4	60 000	60 000
Annen innskutt egenkapital		-15 427	-15 427
Overkurs		99 650 384	99 650 384
Sum innskutt egenkapital		99 694 957	99 694 957
Opptjent egenkapital			
Annen egenkapital	4	146 737 405	138 073 932
Sum opptjent egenkapital		146 737 405	138 073 932
Sum egenkapital		246 432 363	237 768 889
Gjeld			
Avsetning for forpliktelser			
Annen langsiktig gjeld		6 012 276	5 915 888
Pensjonsforpliktelser	5	4 337 250	4 337 250
Sum avsetning for forpliktelser		10 349 526	10 253 138
Kortsiktig gjeld			
Leverandørgjeld		38 211	2 411
Betalbar skatt	12	1 572 703	804 388
Offentlige avgifter		417 506	395 838
Annen kortsiktig gjeld		119 718	84 200
Sum kortsiktig gjeld		2 148 136	1 286 838
Sum gjeld		12 497 662	11 539 976
Sum egenkapital og gjeld		258 930 025	249 308 864

Oslo den 17. juni 2021


Jan Leif Bodd
Styreformann/daglig leder


Tone Kittelsen Bodd
Styremedlem



Jabo Management & Consulting AS, org nr 916 981 007 Noter til regnskapet 2020

Note 1 Regnskapsprinsipper

Årsregnskapet er satt opp i samsvar med regnskapsloven og god regnskapskikk for små foretak.

- a) **Salgsinntekter**
Inntektsføring ved salg av varer skjer på leveringstidspunktet. Tjenester inntektsføres etter hvert som de leveres.
- b) **Omløpsmidler og kortsiktig gjeld**
Omløpsmidler og kortsiktig gjeld omfatter normalt poster som forfaller til betaling innen ett år etter balansedagen. Omløpsmidler vurderes til laveste verdi av anskaffelseskost og antatt virkelig verdi.
- c) **Anleggsmidler og langsiktig gjeld**
Anleggsmidler omfatter eiendeler bestemt til varig eie og bruk. Anleggsmidler er vurdert til anskaffelseskost. Varige driftsmidler balanseføres og avskrives over driftsmidlets økonomiske levetid. Varige driftsmidler nedskrives til virkelig verdi ved verdifall som forventes ikke å være forbigående. Nedskrivningen reverseres når grunnlaget for nedskrivningen ikke lenger er tilstede.
- d) **Investeringer og finansielle anleggsmidler**
Tilknyttede selskaper er vurdert laveste av kostpris og virkelig verdi. Investeringer i aksjer (ikke-markedsbaserte) vurderes til laveste av anskaffelseskost og virkelig verdi. Markedsbasert aksjer vurderes til virkelig verdi.
- e) **Fordringer**
Kundefordringer og andre fordringer oppføres til pålydende etter fradrag for avsetning til forventet tap. Avsetning til tap gjøres på grunnlag av en individuell vurdering av de enkelte fordringene.
- f) **Skatt**
Skattekostnaden i resultatregnskapet omfatter både periodens betalbare skatt og endring i utsatt skatt. Utsatt skatt er beregnet med 22 % på grunnlag av de midlertidige forskjeller som eksisterer mellom regnskapsmessige og skattemessige verdier, samt ligningsmessig underskudd til fremføring ved utgangen av regnskapsåret. Skatteøkende og skattereduserende midlertidige forskjeller som reverseres eller kan reversere i samme periode er utlignet og nettoført. Utsatt skatt på merverdier i forbindelse med oppkjøp av datterselskap blir ikke utlignet.
- g) **Selskapet leverer regnskap etter regnskapsregler for små foretak. Det er derfor ikke utarbeidet konsernregnskap for selskapet.**

Note 2 Lønnskostnader, revisjon og andre tjenester

	2020	2019
Lønn og feriepenger	1 110 400	774 584
Arbeidsgiveravgift	179 149	138 257
Personalforsikringer	36 913	9 294
Andre personalkostnader	16 158	10 627
Sum	1 342 620	932 762

Det er ikke betalt godtgjørelse til styret.

Lønn til daglig leder er kr 951.672,-. I tillegg har daglig leder firmabil som innberettes som lønn.

Selskapet hadde ett årsverk i 10 måneder av 2020, og deretter ytterligere 1,4 årsverk. Selskapet er ikke pliktig å ha OTP.

Det er heller ikke inngått slik avtale.

Revisor og andre tjenester.

Utgiftsført revisjonshonorar for ordinær revisjon i 2020 utgjorde kr. 51.525,-.

Det er ikke mottatt faktura for øvrig bistand fra revisor.



Note 3 Aksjekapital og aksjonærinformasjon

Aksjekapital i Jabo Management & Consulting AS pr 31.12.20 består av følgende aksjeklasser

	Antall	Pålydende	Aksjekapital
A-aksjer	100	60	6 000
B-aksjer	900	60	54 000
Sum	1000	60	60 000

Selskapets aksjonærer pr 31.12.20 var

Navn	A-aksjer	B-aksjer	Eierandel
Jabo Holding AS	100		10 %
Bødøem AS		450	45 %
Jekbo AS		450	45 %
Totalt	100	900	100 %

Note 4 Egenkapitalavstemming

	Aksjekapital	Annen innskutt egenkapital	Annen egenkapital	Overkursfond	Totalt
Beløp pr 01.01.20	60 000	(15 427)	138 073 932	99 650 384	237 768 889
Årets resultat etter skatt			8 663 473		8 663 473
Egenkapital pr 31.12.19	60 000	(15 427)	146 737 405	99 650 384	246 432 363

Note 5 Pensjonsforpliktelser

Selskapet har en usikret pensjonsforpliktelse. Pensjonsforpliktelsen har oppstått i forbindelse med overdragelse av selskapsandeler. Forpliktelsen er overfor selger av selskapsandelene. Balansført pensjonsforpliktelse er en nåverdberegning av forventet fremtidig pensjonsutbetaling. Forpliktelsen er beregnet ut fra en 4 % diskonteringsrente.

Note 6 Investeringer i datterselskap

Selskap	Andel/antall	Kostpris	Bokført verdi	Bokført resultat 2020	Bokført EK 2020
ABO Eiendommer AS	100,00 %	19 123 218	19 123 218	2 799 628	9 341 308
Sum		19 123 218	19 123 218	2 799 628	9 341 308

Note 7 Investeringer i aksjer og andeler

Selskap	Andel/antall	Kostpris	Nedskrevet 2020	Bokført verdi
Nordmøre og Romsdal Eiendom AS	7	444 105		444 105
Handelspark Holding AS	1	262 949		262 949
Nordic and Europe Health Invest IS		-		-
Sum		707 054	-	707 054

Note 8 Investeringer i aksjer

Selskap	Kostpris	Bokført verdi	Eierandel
Jordanes Invest AS	133 408 000	133 408 000	28,00 %
Sum	133 408 000	133 408 000	

Note 9 Markedsbaserte aksjer og andeler

Selskap	Antall	Kostpris	Bokført verdi
Norske Skogindustri ASA	30 000	1 504 500	-
Solon Eiendom ASA	985	385 016	36 741
NRP Eiendommer Invest 2016 AS	60 000	-	250 584
NRP Eiendommer Invest 2020 AS	100 000	2 537 500	2 176 220
Nordea Far East	1 364	139 181	571 576
Nordea European Equity Fund	1 998	2 077 505	2 400 793
Nordea Emerging Stars Equities	582	577 279	977 845
Nordea Global Passive Fund	6 677	1 455 884	2 065 167
Nordea Norge Verdi	107	1 240 796	1 422 509
Nordea Stable Aksjer Global Etisk	395	34 974	1 467 586
Nordea Stable Aksjer Global	1 630	3 704 552	4 756 167
Sum		13 657 187	16 125 183



Note 10 Markedsbaserte obligasjoner

Selskap	Antall	Kostpris	Bokført verdi
Nordea Norsk Kredittobligasjon	2 376,1340	2 500 000	2 903 974
Sum		2 500 000	2 903 974

Note 11 Andre markedsbaserte finansielle instrumenter

Selskapet har midler til forvaltning i Nordea.
Midlene plasseres i lettomsettelige verdipapirfond.

Verdipapir	Kostpris	Bokført verdi
Aksjefond	14 694 543	15 066 594
Rente- og obligasjonsfond	42 735 234	44 898 722
Til forvaltning	57 429 777	59 965 316

Note 12 Skattekostnad

Midlertidige forskjeller

Midlertidige forskjeller knyttet til

	01.01.2020	31.12.2020	Endring
Driftsmidler	40 848	(154 724)	195 571
Pensjonsforpliktelse	(4 337 250)	(4 337 250)	-
Sum midlertidige forskjeller	(4 296 402)	(4 491 974)	195 571
Investeringer utenfor fritaksmetoden	1 658 245	2 567 462	(909 217)
Grunnlag utsatt skattefordel	(2 638 157)	(1 924 512)	(713 646)
Utsatt skattefordel 31.12	(580 395)	(423 393)	157 002
Skattesats	22 %	22 %	

Årets skattekostnad

	2020
Ordinært resultat før skattekostnad	10 393 178
+/- permanente forskjeller	-
+ Ikke fradragsberettiget kostnad	53 067
- Renteinntekter skatteoppgjør	-
- Netto skattefri utbytte/aksjegevinst/-tap	(10 264 682)
+ 3 % av skattefritt utbytte	11 448
- Urealisert verdiendring verdipapirer	6 760 266
Skattemessig overskudd på deltagerlignet selskap	-
Endring midlertidige forskjeller	195 571
Sum årets skattegrunnlag	7 148 649
Betalbar skatt basert på 22 %	1 572 703
Endring i utsatt skatt/utsatt skattefordel	157 002
Sum skattekostnad i resultatregnskapet	1 729 705

Note 13 Varige driftsmidler

	Firmabil	Innredning kontor
Anskaffelseskostnad	1 350 800	182 385
Årets avgang	-	-
Årets tilgang	-	-
Anskaffelseskost 31.12	1 350 800	182 385
Årets avskrivninger	270 160	36 477
Akkumulerte avskrivninger	1 170 693	72 954
Bokført verdi pr 31.12.20	180 107	109 431
Avskrivningssats	20 %	20 %
Beregnet levetid	5 år	5 år

Note 14 Finansposter

Selskapet har hatt inntekter og kostnader innenfor flere ulike verdipapirer

Post	Beløp
Realisering av aksjer	9 852 598
Realisering rentefond	3 457 790
Utbytte på aksjer og andre eierposter	412 284
Renteinntekter	89 499
Andre finansinntekter	-
Endring i avsetning pensjonskostnader	(750 000)
Urealiserte endringer på verdipapirer	(6 760 266)
Annen finanskostnad	(96 447)
Sum finansposter	6 205 458

Note 15 Gjeld/fordring mot tilknyttede selskaper eller eiere

Selskapet har en fordring på ABO Eiendommer AS på kr. 7.007.542,-.

Selskapet har fordringer på sine eiere på totalt kr 2.013.304,-.

Hverken fordring på ABO Eiendommer AS eller eiere er rentebærende.

Note 16 Bundne midler

Av selskapets innstående bankinnskudd er kr. 169.775,- bundet som skattetrekk på ansatte.