



ÅRSREGNSKAPET FOR REGNSKAPSÅRET 2023 - GENERELL INFORMASJON

Enheten

Organisasjonsnummer: 991 271 937
Organisasjonsform: Aksjeselskap
Foretaksnavn: FLOTTE GULV AS
Forretningsadresse: Thomas Heftyes gate 52
0267 OSLO

Regnskapsår

Årsregnskapets periode: 01.01.2023 - 31.12.2023

Konsern

Morselskap i konsern: Ja
Konsernregnskap lagt ved: Nei

Regnskapsregler

Regler for små foretak benyttet: Ja
Benyttet ved utarbeidelsen av årsregnskapet til selskapet: Regnskapslovens alminnelige regler

Årsregnskapet fastsatt av kompetent organ

Bekreftet av representant for selskapet: Carl Wilhelm Alderin
Dato for fastsettelse av årsregnskapet: 24.06.2024

Grunnlag for avgivelse

År 2023: Årsregnskapet er elektronisk innlevert
År 2022: Tall er hentet fra elektronisk innlevert årsregnskap fra 2023

Det er ikke krav til at årsregnskapet m.v. som sendes til Regnskapsregisteret er undertegnet. Kontrollen på at dette er utført ligger hos revisor/enhetens øverste organ. Sikkerheten ivaretas ved at innsender har rolle/rettighet for innsending av årsregnskapet via Altinn, og ved at det bekreftes at årsregnskapet er fastsatt av kompetent organ.

Brønnøysundregistrene, 15.06.2025



Resultatregnskap

Beløp i: NOK	Note	2023	2022
RESULTATREGNSKAP			
Inntekter			
Salgsinntekt		34 415 282	32 357 472
Annen driftsinntekt		187 795	35
Sum inntekter		34 603 077	32 357 507
Kostnader			
Varekostnad		26 854 767	22 471 924
Lønnskostnad	1	3 452 692	3 689 088
Avskrivning av driftsmidler og immaterielle eiendeler	2	125 864	68 320
Nedskrivning av varige driftsmidler og immaterielle eiendeler	2		
Annen driftskostnad		3 585 973	3 619 386
Sum kostnader		34 019 297	29 848 718
Driftsresultat		583 780	2 508 788
Finansinntekter og finanskostnader			
Inntekt på investering i datterselskap			-1 000
Annen renteinntekt		6 624	79
Annen finansinntekt		136 778	290 654
Sum finansinntekter		143 401	289 734
Annen rentekostnad		2 103	97
Annen finanskostnad		354 379	348 098
Sum finanskostnader		356 482	348 194
Netto finans		-213 081	-58 461
Ordinært resultat før skattekostnad		370 699	2 450 328
Skattekostnad på resultat	3	105 048	562 943
Ordinært resultat etter skattekostnad		265 651	1 887 385
Årsresultat	4	265 651	1 887 385
Årsresultat etter minoritetsinteresser		265 651	1 887 385



Resultatregnskap

Beløp i: NOK	Note	2023	2022
Totalresultat		265 651	1 887 385
Overføringer og disponeringer			
Ordinært utbytte			1 000 000
Avsatt til annen egenkapital		265 651	887 385
Sum overføringer og disponeringer		265 651	1 887 385



Balanse

Beløp i: NOK	Note	2023	2022
BALANSE - EIENDELER			
Anleggsmidler			
Immaterielle eiendeler			
Utsatt skattefordel	3	170 972	168 034
Sum immaterielle eiendeler		170 972	168 034
Varige driftsmidler			
Tomter, bygninger o.a. fast eiendom	2	417 231	260 109
Driftsløsøre, inventar o.a. utstyr	2		
Sum varige driftsmidler		417 231	260 109
Finansielle anleggsmidler			
Investering i datterselskap	5	1	1
Investering i annet foretak i samme konsern	5		
Andre langsiktige fordringer		20 400	20 400
Sum finansielle anleggsmidler		20 401	20 401
Sum anleggsmidler		608 604	448 544
Omløpsmidler			
Varer			
Sum varer		903 080	741 853
Fordringer			
Kundefordringer		1 632 353	1 535 400
Andre kortsiktige fordringer		126 044	45 179
Konsernfordringer	6	5 133 864	2 203 502
Sum fordringer		6 892 260	3 784 080
Bankinnskudd, kontanter og lignende			
Bankinnskudd, kontanter o.l.	7	2 280 819	4 095 199
Sum bankinnskudd, kontanter og lignende		2 280 819	4 095 199
Sum omløpsmidler		10 076 159	8 621 132
SUM EIENDELER		10 684 764	9 069 675



Balanse

Beløp i: NOK	Note	2023	2022
BALANSE - EGENKAPITAL OG GJELD			
Egenkapital			
Innskutt egenkapital			
Aksjekapital	8	120 000	150 000
Beholdning av egne aksjer	8		
Sum innskutt egenkapital		120 000	150 000
Opptjent egenkapital			
Annen egenkapital	9	447 617	1 888 650
Sum opptjent egenkapital		447 617	1 888 650
Sum egenkapital	4	567 617	2 038 650
Gjeld			
Langsiktig gjeld			
Utsatt skatt	3		
Annen langsiktig gjeld			
Sum langsiktig gjeld		0	0
Kortsiktig gjeld			
Leverandørgjeld		5 529 717	2 693 495
Betalbar skatt	3	107 986	561 094
Skyldig offentlige avgifter		720 843	1 086 164
Utbytte			1 000 000
Annen kortsiktig gjeld		3 758 601	1 690 272
Sum kortsiktig gjeld		10 117 147	7 031 025
Sum gjeld		10 117 147	7 031 025
SUM EGENKAPITAL OG GJELD		10 684 764	9 069 675



Brønnøysundregistrene

ÅRSREGNSKAP FOR REGNSKAPSÅRET 2023 - GENERELL INFORMASJON

Journalnummer: 2024 605261

Enheten

Organisasjonsnummer: 991 271 937
Organisasjonsform: Aksjeselskap
Foretaksnavn: FLOTTE GULV AS
Forretningsadresse: Thomas Heftyes gate 52
0267 OSLO

Regnskapsår

Årsregnskapets periode: 01.01.2023 - 31.12.2023

Konsern

Morselskap i konsern: Ja
Konsernregnskap lagt ved: Nei

Regnskapsregler

Regler for små foretak benyttet: Ja
Benyttet ved utarbeidelsen av
årsregnskapet til selskapet: Regnskapslovens alminnelige regler

Årsregnskapet fastsatt av kompetent organ

Bekreftet av representant for selskapet: Carl Wilhelm Alderin
Dato for fastsettelse av årsregnskapet: 24.06.2024

Revisjon

Årsregnskapet er utarbeidet av ekstern
autorisert regnskapsfører: Ja
Ekstern autorisert regnskapsfører har i
løpet av regnskapsåret bistått ved den
løpende regnskapsføringen eller utført
andre tjenester for selskapet enn å
utarbeide årsregnskapet: Ja

Grunnlag for avgivelse

År 2023: Årsregnskap er elektronisk innlevert.
År 2022: Tall er hentet fra elektronisk innlevert årsregnskap fra 2023.

Det er ikke krav til at årsregnskapet m.v. som sendes til Regnskapsregisteret er undertegnet. Kontrollen på at dette er utført ligger hos revisor/enhetens øverste organ. Sikkerheten ivaretas ved at innsender har rolle/rettighet for innsending av årsregnskapet via Altinn, og ved at det bekreftes at årsregnskapet er fastsatt av kompetent organ.

Brønnøysundregistrene, 09.07.2024

Brønnøysundregistrene
Postadresse: Postboks 900, 8910 Brønnøysund
Telefon: 75 00 75 00
E-post: firmapost@brreg.no Internett: www.brreg.no
Organisasjonsnummer: 974 760 673



Organisasjonsnr: 991 271 937
FLOTTE GULV AS

RESULTATREGNSKAP

Beløp i: NOK	Note	2023	2022
RESULTATREGNSKAP			
Inntekter			
Salgsinntekt		34 415 282	32 357 472
Annen driftsinntekt		187 795	35
Sum inntekter		34 603 077	32 357 507
Kostnader			
Varekostnad		26 854 767	22 471 924
Lønnskostnad	1	3 452 692	3 689 088
Avskrivning av driftsmidler og immaterielle eiendeler	2	125 864	68 320
Nedskrivning av varige driftsmidler og immaterielle eiendeler	2		
Annen driftskostnad		3 585 973	3 619 386
Sum kostnader		34 019 297	29 848 718
Driftsresultat		583 780	2 508 788
Finansinntekter og finanskostnader			
Inntekt på investering i datterselskap			-1 000
Annen renteinntekt		6 624	79
Annen finansinntekt		136 778	290 654
Sum finansinntekter		143 401	289 734
Annen rentekostnad		2 103	97
Annen finanskostnad		354 379	348 098
Sum finanskostnader		356 482	348 194
Netto finans		-213 081	-58 461
Ordinært resultat før skattekostnad			
Skattekostnad på resultat	3	105 048	562 943
Ordinært resultat etter skattekostnad		265 651	1 887 385
Årsresultat	4	265 651	1 887 385
Årsresultat etter minoritetsinteresser		265 651	1 887 385
Totalresultat		265 651	1 887 385
Overføringer og disponeringer			



Ordinært utbytte		1 000 000
Avsatt til annen egenkapital	265 651	887 385
Sum overføringer og disponeringer	265 651	1 887 385



Organisasjonsnr: 991 271 937
FLOTTE GULV AS

BALANSE

Beløp i: NOK	Note	2023	2022
BALANSE - EIENDELER			
Anleggsmidler			
Immaterielle eiendeler			
Utsatt skattefordel	3	170 972	168 034
Sum immaterielle eiendeler		170 972	168 034
Varige driftsmidler			
Tomter, bygninger o.a. fast eiendom	2	417 231	260 109
Driftsløsøre, inventar o. a. utstyr	2		
Sum varige driftsmidler		417 231	260 109
Finansielle anleggsmidler			
Investering i datterselskap	5	1	1
Investering i annet foretak i samme konsern	5		
Andre langsiktige fordringer		20 400	20 400
Sum finansielle anleggsmidler		20 401	20 401
Sum anleggsmidler		608 604	448 544
Omløpsmidler			
Varer			
Sum varer		903 080	741 853
Fordringer			
Kundefordringer		1 632 353	1 535 400
Andre kortsiktige fordringer		126 044	45 179
Konsernfordringer	6	5 133 864	2 203 502
Sum fordringer		6 892 260	3 784 080
Bankinnskudd, kontanter og lignende			
Bankinnskudd, kontanter o. l.	7	2 280 819	4 095 199
Sum bankinnskudd, kontanter og lignende		2 280 819	4 095 199
Sum omløpsmidler		10 076 159	8 621 132
SUM EIENDELER		10 684 764	9 069 675

BALANSE - EGENKAPITAL OG GJELD



Egenkapital			
Innskutt egenkapital			
Aksjekapital	8	120 000	150 000
Beholdning av egne aksjer	8		
Sum innskutt egenkapital		120 000	150 000
Opptjent egenkapital			
Annen egenkapital	9	447 617	1 888 650
Sum opptjent egenkapital		447 617	1 888 650
Sum egenkapital	4	567 617	2 038 650
Gjeld			
Langsiktig gjeld			
Utsatt skatt	3		
Annen langsiktig gjeld			
Sum langsiktig gjeld		0	0
Kortsiktig gjeld			
Leverandørgjeld		5 529 717	2 693 495
Betalbar skatt	3	107 986	561 094
Skyldig offentlige avgifter		720 843	1 086 164
Utbytte			1 000 000
Annen kortsiktig gjeld		3 758 601	1 690 272
Sum kortsiktig gjeld		10 117 147	7 031 025
Sum gjeld		10 117 147	7 031 025
SUM EGENKAPITAL OG GJELD		10 684 764	9 069 675



Organisasjonsnr: 991 271 937
FLOTTE GULV AS

NOTEOPPLYSNINGER - SELSKAP - alle poster oppgitt i hele tall

Note

1

Antall årsverk i regnskapsåret
3.00

Sum Beløp

Balanseført verdi 31.12. Varige driftsmidler Immaterielle eiend.

Konsernregnskap

Morselskapet sitt navn

Forretningskontor for morselskapet

Begrunnelse for at datterselskap er utelatt fra konsolideringen

Samlet beløp - tilknyttet selskap Årets Fjorårets

Samlet beløp - foretak i samme konsern Årets Fjorårets

Samlet beløp - foretak i samme konsern Årets Fjorårets

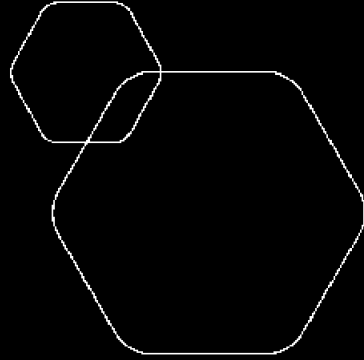
Samlet beløp - felles kontrollert virksomhet Årets Fjorårets

Pantstillelse Beløp

Beholdning av egne aksjer Antall Pålydende Andel av aksjek.



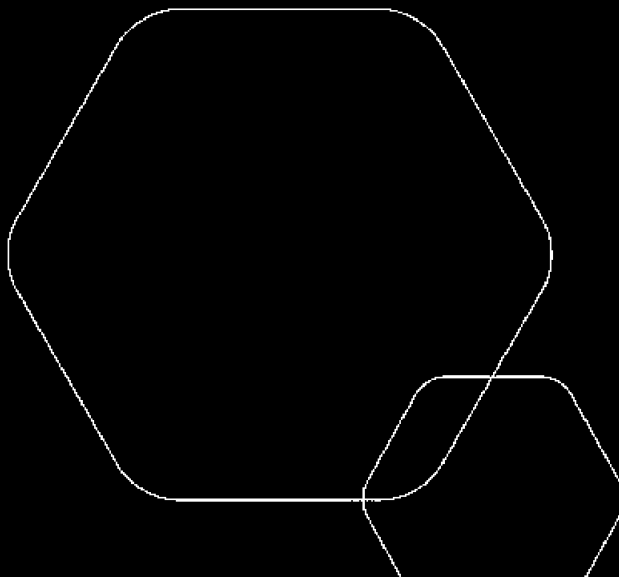
	BankID Signing Hege Dogger 2024-06-27
	BankID Signing Claes Dogger 2024-06-27
	BankID Signing Carl Alderim 2024-07-01
	BankID Signing Edvard Bakkejord 2024-07-03



Årsregnskap 2023

Flotte Gulv AS

Resultatregnskap
Balanse
Noter til regnskapet



Org.nr.: 991 271 937



FLOTTE GULV AS

991 271 937

RESULTATREGNSKAP

FLOTTE GULV AS

DRIFTSINNEKTER OG DRIFTSKOSTNADER	Note	2023	2022
Salgsinntekt		34 415 282	32 357 472
Annen driftsinntekt		187 795	35
Sum driftsinntekter		34 603 077	32 357 507
Varekostnad		26 854 767	22 471 924
Lønnskostnad	1	3 452 692	3 689 088
Avskrivning av driftsmidler og immaterielle eiendeler	2	125 864	68 320
Annen driftskostnad		3 585 973	3 619 386
Sum driftskostnader		34 019 297	29 848 718
Driftsresultat		583 780	2 508 788
FINANSINNEKTER OG FINANSKOSTNADER			
Inntekt på investering i datterselskap		0	-1 000
Annen renteinntekt		6 624	79
Annen finansinntekt		136 778	290 654
Annen rentekostnad		2 103	97
Annen finanskostnad		354 379	348 098
Resultat av finansposter		-213 081	-58 461
Resultat før skattekostnad		370 699	2 450 328
Skattekostnad på resultat	3	105 048	562 943
Årsresultat	4	265 651	1 887 385
OVERFØRINGER			
Avsatt til utbytte		0	1 000 000
Avsatt til annen egenkapital		265 651	887 385
Sum overføringer		265 651	1 887 385

FLOTTE GULV AS

SIDE 2



FLOTTE GULV AS

991 271 937

BALANSE

FLOTTE GULV AS

EIENDELER	Note	2023	2022
ANLEGGSMIDLER			
IMMATERIELLE EIENDELER			
Utsatt skattefordel	3	170 972	168 034
Sum immaterielle eiendeler		170 972	168 034
VARIGE DRIFTSMIDLER			
Tomter, bygninger o.a. fast eiendom	2	417 231	260 109
Sum varige driftsmidler		417 231	260 109
FINANSIELLE ANLEGGSMIDLER			
Investeringer i datterselskap	5	1	1
Andre langsiktige fordringer		20 400	20 400
Sum finansielle anleggsmidler		20 401	20 401
Sum anleggsmidler		608 604	448 544
OMLØPSMIDLER			
Lager av varer og annen beholdning		903 080	741 853
FORDRINGER			
Kundefordringer		1 632 353	1 535 400
Andre kortsiktige fordringer		126 044	45 179
Konsernfordringer	6	5 133 864	2 203 502
Sum fordringer		6 892 260	3 784 080
INVESTERINGER			
Bankinnskudd, kontanter o.l.	7	2 280 819	4 095 199
Sum omløpsmidler		10 076 159	8 621 132
Sum eiendeler		10 684 764	9 069 675

FLOTTE GULV AS

SIDE 3



FLOTTE GULV AS

991 271 937

BALANSE

FLOTTE GULV AS

EGENKAPITAL OG GJELD	Note	2023	2022
EGENKAPITAL			
INNSKUTT EGENKAPITAL			
Aksjekapital	8	120 000	150 000
Sum innskutt egenkapital		120 000	150 000
OPPTJENT EGENKAPITAL			
Annen egenkapital	9	447 617	1 888 650
Sum opptjent egenkapital		447 617	1 888 650
Sum egenkapital	4	567 617	2 038 650
GJELD			
AVSETNING FOR FORPLIKTELSER			
ANNEN LANGSIKTIG GJELD			
KORTSIKTIG GJELD			
Leverandørgjeld		5 529 717	2 693 495
Betalbar skatt	3	107 986	561 094
Skyldig offentlige avgifter		720 843	1 086 164
Utbytte		0	1 000 000
Annen kortsiktig gjeld		3 758 601	1 690 272
Sum kortsiktig gjeld		10 117 147	7 031 025
Sum gjeld		10 117 147	7 031 025
Sum egenkapital og gjeld		10 684 764	9 069 675

Oslo, 24.06.2024
Styret i Flotte Gulv AS

Claes Henrik Dogger
styreleder

EDVARD HARALD BAKKEJORD
styremedlem

Hege Christine Dogger
styremedlem

Carl Wilhelm Alderin
daglig leder

FLOTTE GULV AS

SIDE 4



FLOTTE GULV AS

991 271 937

Regnskapsprinsipper

Årsregnskapet er satt opp i samsvar med regnskapsloven og NRS 8 - God regnskapsskikk for små foretak.

SKATT

Skattekostnaden i resultatregnskapet omfatter både periodens betalbare skatt og endring i utsatt skatt. Utsatt skatt er beregnet med 22 % på grunnlag av de midlertidige forskjeller som eksisterer mellom regnskapsmessige og skattemessige verdier, samt ligningsmessig underskudd til fremføring ved utgangen av regnskapsåret. Skatteøkende og skattereduserende midlertidige forskjeller som reverserer eller kan reverseres i samme periode er utlignet og nettoført.

KLASSIFISERING OG VURDERING AV ANLEGGSMIDLER

Anleggsmidler omfatter eiendeler bestemt til varig eie og bruk. Anleggsmidler er vurdert til anskaffelseskost. Varige driftsmidler balanseføres og avskrives over driftsmidlets økonomiske levetid. Avskrivningsperioden for fast eiendom anskaffet etter 2009 er dekomponert i en del som gjelder råbygget og en del som gjelder faste tekniske installasjoner. Varige driftsmidler nedskrives til gjenvinnbart beløp ved verdifall som forventes ikke å være forbigående. Gjenvinnbart beløp er det høyeste av netto salgsverdi og verdi i bruk. Verdi i bruk er nåverdi av fremtidige kontantstrømmer knyttet til eiendelen. Nedskrivningen reverseres når grunnlaget for nedskrivningen ikke lenger er til stede.

KLASSIFISERING OG VURDERING AV OMLØPSMIDLER

Omløpsmidler og kortsiktig gjeld omfatter normalt poster som forfaller til betaling innen ett år etter balansedagen, samt poster som knytter seg til varekretsløpet. Omløpsmidler vurderes til laveste verdi av anskaffelseskost og virkelig verdi.

AKSJER I DATTERSELSKAP

Datterselskap vurderes etter kostmetoden i selskapsregnskapet. Investeringen er vurdert til anskaffelseskost for aksjene med mindre nedskrivning har vært nødvendig. Det er foretatt nedskrivning til virkelig verdi når verdifall skyldes årsaker som ikke kan forventes å være forbigående og det må anses nødvendig etter god regnskapsskikk. Nedskrivninger er reversert når grunnlaget for nedskrivning ikke lenger er til stede.

Utbytte, konsernbidrag og andre utdelinger fra datterselskap er inntektsført samme år som det er avsatt i givers regnskap. Overstiger utbytte / konsernbidraget andelen av opptjent resultat etter anskaffelsestidspunktet, representerer den overskytende del tilbakebetaling av investert kapital, og utdelingene er fratrukket investeringens verdi i balansen til morselskapet.

VARER

Varer er vurdert til det laveste av anskaffelseskost og netto salgsverdi.

FORDRINGER

Kundefordringer og andre fordringer oppføres til pålydende etter fradrag for avsetning til forventet tap. Avsetning til tap gjøres på grunnlag av en individuell vurdering av de enkelte fordringene.

FLOTTE GULV AS

SIDE 5



FLOTTE GULV AS

991 271 937

Note 1 Lønnskostnader og antall årsverk

LØNNSKOSTNADER

	2023	2022
Lønninger	2 879 396	2 999 217
Arbeidsgiveravgift	426 286	462 011
Pensjonskostnader	83 327	74 909
Andre ytelser	63 683	152 951
Sum	3 452 692	3 689 088

Det er ikke kostnadsført honorar til styret i 2023. Selskapet har i 2023 sysselsatt 3 årsverk.

Note 2 Varige driftsmidler

	Oppgradering showrom	showrom	Totalt
Anskaffelseskost 01.01.2023	270 710	643 767	914 477
Tilgang kjøpte driftsmidler	282 987	0	282 987
Anskaffelseskost 31.12.2023	553 697	643 767	1 197 464
Akkumulerte avskrivninger 31.12	136 466	643 767	780 233
Bokført verdi 31.12.2023	417 231	0	417 231
Akk. av- og nedskrivninger 01.01.2023	25 780	628 588	654 368
Årets avskrivninger	110 685	15 179	125 864
Akk. av- og nedskrivninger 31.12.2023	136 465	643 767	780 232
Økonomisk levetid	2 år		
Avskrivningsplan	Lineær	Lineær	

Påkostning på showrom avskrives over leieperioden.

FLOTTE GULV AS

SIDE 6



FLOTTE GULV AS

991 271 937

Note 3 Skatt

Årets skattegrunnlag	2023	2022	
Betalbar skatt	107 986	561 094	
Endring i utsatt skatt	-2 938	1 849	
Sum skattekostnad	105 048	562 943	
Beregning av årets skattegrunnlag:	2023	2022	
Ordinært resultat før skattekostnad	370 699	2 450 328	
Permanente forskjeller	106 790	0	
Endring i midlertidige forskjeller	13 356	0	
Årets skattegrunnlag	490 846	2 450 328	
Betalbar skatt i balansen:	2023	2022	
Betalbar skatt på årets resultat	107 986	561 094	
Sum betalbar skatt i balansen	107 986	561 094	
Oversikt over midlertidige forskjeller:	2023	2022	Endring
Varige driftsmidler	125 343	3 859	-121 485
Fordringer	-902 490	-767 649	134 841
Sum	-777 147	-763 791	13 356
Sum	-777 147	-763 791	13 356
Utsatt skattefordel (22 %)	-170 972	-168 034	2 938

Note 4 Egenkapital

	Aksjekapital	Annen egenkapital	Sum egenkapital
Pr. 31.12.2022	150 000	1 888 650	2 038 650
Årets resultat		265 651	265 651
Fisjonfusjon	-30 000	-1 706 685	-1 736 685
Pr 31.12.2023	120 000	447 617	567 617

En av aksjonærene er i prosess med å endre eierskap fra personlig å eie aksjer til å eie aksjer via holdingselskap. I 2023 er det i selskapet foretatt en fisjon. Hele prosessen vil bli ferdigstilt i løpet av 2024. Dette gir en fisjonsgjeld per 31.12.2023 på kr. 1.736.685.

FLOTTE GULV AS

SIDE 7



FLOTTE GULV AS

991 271 937

Note 5 Datterselskap

Flotte Gulv AS eier 80% av aksjene i Hakwood AS AS, som gir Flotte Gulv AS 80 % av stemmene i selskapet. Datter AS har forretningskontor i Oslo.

Aksjer i datterselskap bokførtes til kostmetoden, men er nedskrevet i regnskapet til 1.

Flotte Gulv AS har også en fordring på datterselskapet på kr. 678.670 som er nedskrevet til 0 i regnskapet.

Note 6 Mellomværende med selskap i samme konsern

	2023	2022
Fordringer		
Andre kortsiktige fordringer konsern	5 133 864	2 203 502
Sum	5 133 864	2 203 502

Note 7 Bankinnskudd

Innestående midler på skattetrekkkonto (bundne midler) er på kr. 77 205.

Note 8 Aksjonærer

AKSJEKAPITALEN I FLOTTE GULV AS PR. 31.12 BESTÅR AV:

	Antall	Pålydende	Bokført
Ordinære aksjer	1 200	100,0	120 000
Sum	1 200		120 000

EIERSTRUKTUR

De største aksjonærene i % pr. 31.12 var:

	Ordinære	Eierandel	Stemmeandel
DOGGER INVEST AS	1 050	87,5	87,5
EDVARD HARALD BAKKEJORD	150	12,5	12,5
Totalt antall aksjer	1 200	100,0	100,0

AKSJER EIET AV MEDLEMMER I STYRET OG DAGLIG LEDER:

Navn	Verv	Ordinære
EDVARD HARALD BAKKEJORD	styremedlem	150
Totalt antall aksjer		150

Alle aksjer har lik stemmerett.

Styrets leder Claes Dogger eier 100% av Dogger Invest AS.

Selskapet har per 31.12.2023 kortiktig gjeld til selskapets aksjonærer på kr. 127.970

FLOTTE GULV AS

SIDE 8



FLOTTE GULV AS

991 271 937

Note 9 Fortsatt drift

Resultatet for 2023 viser et overskudd på kr. 265 651 etter skatt, mot kr. 1 887 385 i 2022. Soliditeten og likviditeten er fortsatt god og det er ikke noe som indikerer at driften ikke kan fortsette. Forstatt drift legges til grunn ved avleggelsen av regnskapet. Selskapet har i 2023 vært påvirket av utfordringene i byggebransjen, samt vesentlige svingninger i valutakursene.

FLOTTE GULV AS

SIDE 9



UAVHENGIG REVISORS BERETNING

Til generalforsamlingen i Flotte Gulv AS

Konklusjon

Vi har revidert Flotte Gulv AS' årsregnskap som viser et overskudd på kr 265.651,-. Årsregnskapet består av balanse per 31. desember 2023 og resultatregnskap for regnskapsåret avsluttet per denne datoen og noter til årsregnskapet, herunder et sammendrag av viktige regnskapsprinsipper.

Etter vår mening

- oppfyller årsregnskapet gjeldende lovkrav, og
- gir årsregnskapet et rettviseende bilde av selskapets finansielle stilling per 31. desember 2023 og av dets resultat for regnskapsåret avsluttet per denne datoen i samsvar med regnskapslovens regler og god regnskapsskikk i Norge.


Grunnlag for konklusjonen

Vi har gjennomført revisjonen i samsvar med de internasjonale revisjonsstandardene International Standards on Auditing (ISA-ene). Våre oppgaver og plikter i henhold til disse standardene er beskrevet nedenfor under Revisors oppgaver og plikter ved revisjonen av årsregnskapet. Vi er uavhengige av selskapet slik det kreves i lov, forskrift og International Code of Ethics for Professional Accountants (inkludert internasjonale uavhengighetsstandarder) utstedt av the International Ethics Standards Board for Accountants (IESBA-reglene), og vi har overholdt våre øvrige etiske forpliktelser i samsvar med disse kravene. Innhentet revisjonsbevis er etter vår vurdering tilstrekkelig og hensiktsmessig som grunnlag for vår konklusjon.

Ledelsens ansvar for årsregnskapet

Ledelsen er ansvarlig for å utarbeide årsregnskapet og for at det gir et rettviseende bilde i samsvar med regnskapslovens regler og god regnskapsskikk i Norge. Ledelsen er også ansvarlig for slik intern kontroll som den finner nødvendig for å kunne utarbeide et årsregnskap som ikke inneholder vesentlig feilinformasjon, verken som følge av misligheter eller utilsiktede feil.

Ved utarbeidelsen av årsregnskapet må ledelsen ta standpunkt til selskapets evne til fortsatt drift og opplyse om forhold av betydning for fortsatt drift. Forutsetningen om fortsatt drift skal legges til grunn for årsregnskapet så lenge det ikke er sannsynlig at



virksomheten vil bli avvirket.

Revisors oppgaver og plikter ved revisjonen av årsregnskapet

Vårt mål er å oppnå betryggende sikkerhet for at årsregnskapet som helhet ikke inneholder vesentlig feilinformasjon, verken som følge av misligheter eller utilsiktede feil, og å avgi en revisjonsberetning som inneholder vår konklusjon. Betryggende sikkerhet er en høy grad av sikkerhet, men ingen garanti for at en revisjon utført i samsvar med ISA-ene, alltid vil avdekke vesentlig feilinformasjon som eksisterer.

Feilinformasjon kan oppstå som følge av misligheter eller utilsiktede feil. Feilinformasjon blir vurdert som vesentlig dersom den enkeltvis eller samlet med rimelighet kan forventes å påvirke økonomiske beslutninger som brukerne foretar basert på årsregnskapet.

For videre beskrivelse av revisors oppgaver og plikter vises det til <https://revisorforeningen.no/revisjonsberetninger>

Strømmen, 24. juni 2024

Blom & Fossan as

Christian Blom

Statsautorisert revisor